



Danskernes Historie Online

Danske Slægtsforskeres Bibliotek

Dette værk er downloadet fra Danskernes Historie Online

Danskernes Historie Online er Danmarks største digitaliseringsprojekt af litteratur inden for emner som personalhistorie, lokalhistorie og slægtsforskning. Biblioteket hører under den almennyttige forening Danske Slægtsforskere. Vi bevarer vores fælles kulturarv, digitaliserer den og stiller den til rådighed for alle interesserede.

Støt Danskernes Historie Online - Bliv sponsor

Som sponsor i biblioteket opnår du en række fordele. Læs mere om fordele og sponsorat her: <https://slaegtsbibliotek.dk/sponsorat>

Ophavsret

Biblioteket indeholder værker både med og uden ophavsret. For værker, som er omfattet af ophavsret, må PDF-filen kun benyttes til personligt brug.

Links

Slægtsforskeres Bibliotek: <https://slaegtsbibliotek.dk>

Danske Slægtsforskere: <https://slaegt.dk>

Fakta om forsvar



FEB 1984

Danmarks sikkerhedspolitik

Danmarks sikkerhedspolitik har til formål at sikre landets nationale uafhængighed og handlefrihed. Grundlaget for denne sikkerhedspolitik er Danmarks medlemskab af NATO og FN. Gennem samarbejdet i disse organisationer bidrager Danmark til at fremme fred og international afspænding.

Forsvarets formål

Danmarks militære forsvar har, som led i det samlede NATO-forsvar, til formål gennem sin tilstedeværelse at formindske muligheden for pressioener mod Danmark og i det hele taget bidrage til at forebygge krig. Gennem overvågning af dansk område og ved afvisning af krænkelse skal forsvaret hævde landets suverænitet, og i tilfælde af et angreb skal det umiddelbart kunne imødegå dette, eventuelt sammen med allierede styrker.

Forsvaret skal have en sådan størrelse og sammensætning og tilrettelægge sine forsvarsplaner således, at det til enhver tid bedst muligt kan sikre, at de forstærkninger, der vedrører dansk område, og som fremgår af SACEUR's forstærkningsplan for Europa, rettidigt kan modtages, støttes og indsættes, dersom regeringen beslutter sig for at anmode om allieret hjælp.

Der lægges vægt på, at de praktiske foranstaltninger, aftaler om støtte m.v., der er nødvendige for modtagelse af forstærkninger, i videst muligt omfang forberedes i fredstid.

Lov om forsvarets organisation m.v. af 26. maj 1982 (i uddrag)

§ 1. Forsvarsministeren er højeste ansvarlige myndighed for det militære forsvar.

§ 2. Forsvarschefen har under ansvar over for forsvarsministeren kommandoen over hæren, søværnet og flyvevåbnet samt organer til støtte for forsvaret.

Stk. 2. Forsvarsstaben bistår forvarschefen ved løsningen af de opgaver, der påhviler denne. Chefen for forsvarsstaben er stedfortræder for forvarschefen.

Stk. 3. Inspektøren for hæren, inspektøren for søværnet og inspektøren for flyvevåbnet indgår i forsvarsstaben, idet inspektionsvirksomheden inden for deres værn udøves på forvarschefens vegne.

Stk. 4. Forsvarschefen og forsvarsstaben udgør forsvarskommandoen.

Stk. 5. Forsvarschefen kan efter bemyndigelse fra forsvarsministeren overdrage den operative ledelse af de militære styrker til chefen for forsvarets operative styrker.

§ 3. Forsvarsministeren har til sin bistand et forsvarsråd, som består af forvarschefen, chefen for forsvarsstaben, chefen for forsvarets operative styrker, inspektøren for hæren, inspektøren for søværnet, inspektøren for flyvevåbnet og chefen for hjemmевærnet.

§ 4. Størrelsen, sammensætningen og organisationen af hæren, søværnet og flyvevåbnet samt organer til støtte for forsvaret fastsættes af forsvarsministeren.

Danmarks Riges Grundlov af 5. juni 1953 (i uddrag)

§ 81. Enhver våbenfør mand er forpligtet til med sin person at bidrage til fædrelandets forsvar efter de nærmere bestemmelser, som loven foreskriver.

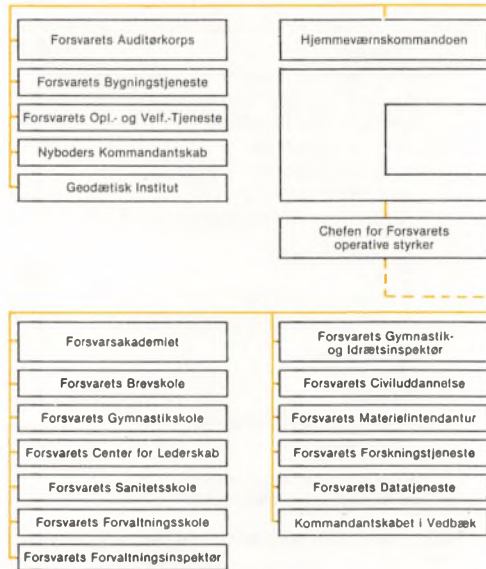
Øversigt over forsvarsudgifterne i finansårene 1977/78 til 1983

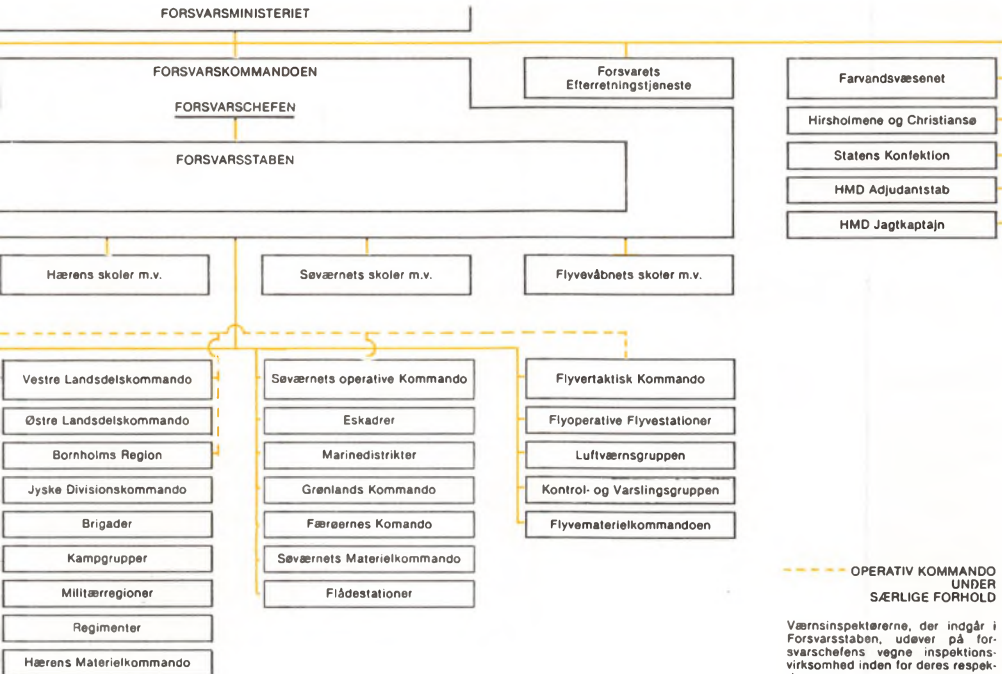
Finansår	1977/78	1979	1980	1981	1982	1983
			Beløb i mill. kr.			Budget *)
1 Statens samlede drifts- anlægs- og udlånsbudget	87.988	111.259	124.603	145.864	169.981	190.806
2 Forsvarsbudgettet	6.508	7.635	8.794	9.819	11.152	10.314
3 Forsvarsbudgettet i pct. af det samlede statsbudget	7,4	6,9	7,1	6,7	6,6	5,4
4 Fordelingen af forsvarsbudgettet:						
<i>Militære formål:</i>						
Drift	5.090	6.025	6.611	7.527	8.471	7.796
Materielinvesteringer	906	994	1.207	1.397	1.750	1.619
Bygge- og anlægsarbejder m.v.	148	156	198	256	315	334
<i>Civilt formål:</i>						
Drift	302	412	456	456	513	494
Anlæg	62	48	322	183	103	71
5 Bruttonationalproduktet i markedspriser	279.310	346.892	374.732	414.823	469.779	-
Forsvarsbudgettet i pct. af bruttonationalproduktet	2,3	2,2	2,3	2,4	2,4	-

Finansåret 1978 er udeladt, da det kun omfatter en periode på 9 måneder.

*) Pris- og lønniveau pr. januar 1982.

Forsvarets organisation

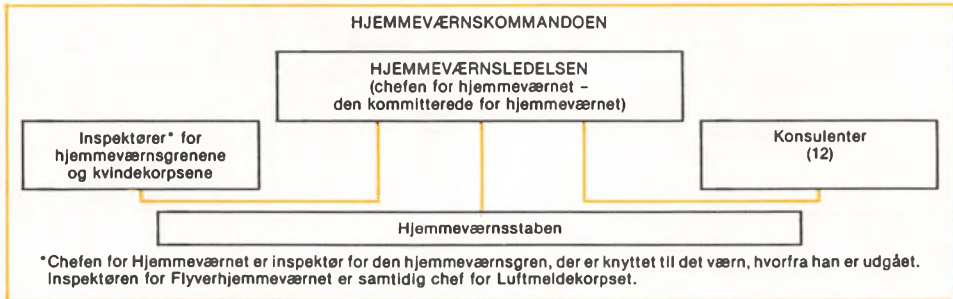




--- OPERATIV KOMMANDO UNDER SÆRLIGE FORHOLD

Værnsinspektørerne, der indgår i Forsvarsstaben, udøver på forsvarschefens vegne inspektionsvirksomhed inden for deres respektive værn.

Hjemmeværnets organisation og mandskabsstyrke



HJEMMEVÆRNSSKOLEN
Nymindegab og Slipshavn
HØJSKOLELINIEN
FÆLLESLINIEN
HÆRHJEMME-
VÆRNSLINIEN
MARINEHJEMME-
VÆRNSLINIEN
FLYVERHJEMME-
VÆRNSLINIEN
BREVSKOLESEKTIONEN
PÆDAGOGISK CENTER

HÆRHJEMMEVÆRNET
med DANMARKS
LOTTEKORPS

7 hjemmeværnsregioner.
7 lotteregioner.
Bornholms Hjemmeværn
og Lottedistrikt Bornholm.
37 hjemmeværnsdistrikter
med ca. 540 hjemmeværns-
kompagnier (51.877).
Ca. 37 lottedistrikter
(8.421).

MARINEHJEMMEVÆRNET
med KVINDELIGT
MARINEKORPS

3 marinehjemmeværns-
distrikter med i alt
36 flotiller (3.729).
3 kvindeligt marinekorps-
distrikter (1.504).

FLYVERHJEMMEVÆRNET
med LUFTMELDEKORPSET,
FLYVESTATIONS-
KORPSET og
KVINDELIGT FLYVEKORPS

7 luftmeldedistrikter og
Luftmeldeafsnit Bornholm.
med ialt ca. 90 eska-
driller (8.982).
18 flyvestations-
eskadriller (1.528).
2 kvindelige
flyvekorpssektioner.
med ca. 19 eska-
driller (1.791).

Tallene i parentes angiver styrkeforholdet

Oversigt over hjemmeværnets styrke samt til- og afgang

	Styrke:	Tilgang:	Afgang:
Pr. 1/1 1966	68.846	8.391	9.668
Pr. 1/1 1967	68.902	9.112	9.056
Pr. 1/1 1968	69.659	9.575	8.818
Pr. 1/1 1969	69.611	9.013	9.061
Pr. 1/1 1970	68.376	6.908	8.143
Pr. 1/1 1971	67.446	6.749	7.679
Pr. 1/1 1972	67.019	7.291	7.718
Pr. 1/1 1973	67.523	5.557	5.053
Pr. 1/1 1974	67.582	8.174	8.115
Pr. 1/1 1975	68.304	8.473	7.751
Pr. 1/1 1976	71.206	10.244	7.342
Pr. 1/1 1977	71.994	9.948	9.160


	Styrke:	Tilgang:	Afgang:
Pr. 1/1 1978	72.911	9.880	8.983
Pr. 1/1 1979	73.433	9.472	8.950
Pr. 1/1 1980	73.126	9.022	9.329
Pr. 1/1 1981	73.366	9.622	9.382
Pr. 1/1 1982	75.315	11.191	9.242
Pr. 1/1 1983	77.175	11.820	9.960
Pr. 1/10 1983	77.892	8.578	7.861 (3 kvartaler)

Forsvarets materiel

Søværnet

Type	Benævnelse	Bygge- år	Længde m	Bredde m	Dybg. m	Fart knob	Armering	Besæt- ning	Antal	Øvrige enheder af klassen
Fregat	PEDER SKRAM- klassen	1965	112	12	4,5	30	Sø/sø missiler Sø/luft missiler 1 x 27 mm (dob) 4 x 40 mm Dybdebomber Torpedoer	Ca. 170	2	HERLUF TROLLE
Korvet	NIELS JUEL- klassen	1977-80	84	10,3	4,5	28	Sø/sø missiler Sø/luft missiler 1 x 76 mm Dybdebomber	Ca. 90	3	OLFERT FISCHER PETER TORDEN- SKIOLD
Minelægger	FALSTER- klassen	1962-63	77	13	3,5	17	4 x 76 mm Miner	Ca. 120	4	MØEN, FYEN, SJÆLLAND
	LANGELAND	1950	41	7,2	2,2	12	2 x 40 mm Miner	36	1	
	LINDORMEN- klassen	1977-78	45	8,2	2,3	12	2 x 20 mm Miner	26	2	LOSSEN
Torpedobåd	SØLØVEN- klassen	1964-65	30	8,0	2,5	50	1 eller 2 x 40 mm 4 eller 2 x Torpedoer Miner	25	6	SØRIDDEREN, SØBJØRNNEN, SØHESTEN, SØHUNDEN, SØULVEN
	WILLEMOES- klassen	1975-78	46	7,4	2,5	40	1 x 76 mm 4 x Torpedoer og/eller sø/sø missiler Miner	25	10	BILLE, BREDAL, HAMMER, HUIT- FELDT, KRIEGER, NORBY, ROD- STEEN, SEHE- STED, SUENSON.

Type	Benævnelse	Bygge- år	Længde m	Bredde m	Dybg. m	Fart knob	Armering	Besæt- ning	Antal	Øvrige enheder af klassen
Undervands- båd	DELFINEN- klassen	1956-63	55	4,5	4,0	16	8 x Torpedoer	34	2	SPÆK- HUGGEREN, SPRINGEREN
	NARHVALEN- klassen	1969	44	4,6	4,5	18	8 x Torpedoer	23	2	NORDKAPEREN
Ministryger	SUND- klassen	1954-56	44	8,5	2,5	13	1 x 40 mm	35	6	ALSSUND, EGERSUND, GRØNSUND, GULDBORG- SUND, ULVSUND, VILSUND
Bevogtnings- fartøj	DAPHNE- klassen	1960-64	37	6,8	2,0	20	1 x 40 mm Dybdebomber Miner	23	8	DRYADEN, HAV- FRUEN, NAJA- DEN, NEPTUN, NYMFEN, RAN, ROTA
Inspektions- skib	HVIDBJØR- NEN-klassen	1962-63	72	11,5	5,0	18	1 x 76 mm Dybdebomber Helikopter LYNX	Ca. 75	4	VÆDDEREN, INGOLF, FYLLA
	BESKYTTE- REN	1973-75	75	12	4,5	18,5	1 x 76 mm Helikopter LYNX	Ca. 60	1	
Inspektions- kutter	MAAGEN-klas.	1960	27	7	3,0	10	2 x 20 mm	14	2	MALLEMUKKEN
	AGDLEK-klas.	1973	31,4	7,7	5,8	12	2 x 20 mm	14	3	AGPA, TULUGAQ
Orlogskutter	BARSE- klassen	1969	25,5	6,0	3,0	11	2 x 20 mm Miner	9	9	DREJØ, FARØ, LÆSØ, ROMSØ, RØMØ, SAMSØ, THURØ, VEJRØ
Bevogtnings- båd	BOTVED (stor)	1975	13,3	4,5	1,2		1 x maskingeve.	4-6	2	Y375, Y376
	BOTVED (lille)	1975	9,8	3,3	0,9		1 x maskingeve.	4-6	3	Y377, Y378, Y379

Type	Benævnelse	Bygge- år	Længde m	Bredde m	Dybg. m	Fart knob	Armering	Besæt- ning	Antal	Øvrige enheder af klassen
Tankskib	RIMFAXE-klas	1945	53	10,0	4,0	11		11	2	SKINFAXE
Transp.fartøj	SLEIPNER		26	6,5	2,0	8		7	1	
Kongeskib	DANNEBROG	1931	75	10	3,7	14		Ca. 60	1	
Helikopter	LYNX 	1979-81	Kropslængde; 15,2 m (med rotor og hale foldet: 10,6 m), rotordiameter: 12,8 m, højde: 3,6 m, operativ fuldvægt: 4300 kg, maksimal fart: 140 knob.					2	8	S-134, S142, S-170, S-175, S-181, S-187, S-191, S-196

Forsvarets materiel

Flyevåbnet

Flytype	Anskaffel- sesår	Antal eska- driller	Fabrikat	Anvendelse	Max. hastighed (km/t)	Bevæbning
---------	---------------------	---------------------------	----------	------------	-----------------------------	-----------

Kampfly

F-16	1980	3	General Dynamics (amerikansk)	Jagerbomber	2200	1 × 20 mm, bomber og raketter
RF-35 Draken	1970	1	SAAB (svensk)	Rekognosce- ringsfly	2200	6 kamerastationer 2 × 30 mm bom- ber og raketter
F-35 Draken	1970	1	SAAB (svensk)	Jagerbomber	2200	2 × 30 mm bomber og raketter
F-104 G Starfighter	1964	1	Lockheed (amerikansk)	Altvejsjager	2340	1 × 20 mm bomber og raketter

Flytype	Anskaffelsesår	Antal eskadriller	Fabrikat	Anvendelse	Max. hastighed (km/t)	Bevæbning
---------	----------------	-------------------	----------	------------	-----------------------	-----------

Transportfly m.m.:

C 130 Hercules	1975		Lockheed (amerikansk)	Transportfly	620	
G III Gulfstream	1981		Gulfstream American (amerikansk)	Fiskeri-inspektion	950	
T-17	1975		SAAB (svensk)	Skolefly m.v.	250	



Helikoptere:

S-61 Sea King	1965	1	Sikorsky (amerikansk)	Redningshelikopter	250	
---------------	------	---	-----------------------	--------------------	-----	--



Raketter:

Type	Anskaffelsesår	Antal eskadril.	Anvendelse	Rækkevidde km
Hawk	1965	4	mod fly i lav og middel højde	40
	1983	2		



Hæren helikoptere

Type	Anskaffelsesår	Antal eskadril.	Fabrikat	Anvendelse	Max. hastighed (km/t)	Bevæbning
Hughes 500	1971		Hughes Tool Co. (amerikansk)	Observationshelikopter	230	



Forsvarets materiel

Hæren

Benævnelse	Aktionsradius		Besætning	Max. hastighed (km/t)	Bevæbning	Stige-evne	Vade-evne
	Terræn	Vej					
Kampvogn (Centurion)	50-140	100-270	4	34	1 × 84 mm eller 1 × 105 mm 1 × 12.7 mm 1 × 7.62 mm	30°	1,4 m
Specielt udstyrede kampvogne (Centurion) med dozer, bjergningsvogn med kran.							
Kampvogn Leopard (A3)	200	400	4	65	1 × 105 mm 2 × 7.62 mm	30°	2.25 m
Kampvogn (M 41)	100	165	4	72	1 × 76 mm 1 × 12.7 mm 1 × 7.62	30°	1.0 m
Pansret mand-skabsvogn (M 113)	320-400		13	65	1 × 12.7 mm	30°	Amfibisk
Specielt udstyrede pansrede mandskabsvogne: Med mortar 81 mm, med dozer, med pejleradar Green Archer, med jordovervågningsradar, mekanikervogn med kran.							
Selvkørende haubits (M 109)	355		6	56	1 × 155 mm 1 × 12,7 mm	30°	1,0 m
Pansret kranvogn (M 578)	965		3	55	1 × 12.7 mm	30°	1.0 m

Hjemmeværnets materiel

Benævnelse	Kaliber	Skudafstand	Gennembrydningsevne panserstål	Antal skud pr. minut
Ud over alm. håndvåben: Maskingevær M/62	7.62 mm	600-900		1200
Panserværnsraket M/72	66 mm	250 m	30 cm	
Dysekanon M/65 og (Carl Gustav) M/79	84 mm	500 m	30-35 cm	6
Hjemmeværnsskutter	Antal	Bemanding	Bevæbning	Formål
	37	10-12	håndvåben	Farvandsovervågning, anløbskontrol, søredningstjeneste
Luftmeldetårn	385	21	håndvåben	Observation af lavt- gående fly, ABC- varsling m.v.
Luftmeldecentral	8	100	håndvåben	Fly- og ABC-varsling

Forsvarets faste personel december 1983

	Hæren	Søværnet	Flyvevåbnet	I alt	Hjemmeværnet	Civile
Officerer*	3121	1218	1341	5680	374***	
Sergentgruppen**	2472	793	1740	5005		
Konstabelgruppen	5748	2575	2612	10935		
	11341	4586	5693	21620		9079****

* Incl. musikere i forsvaret.

** Incl. kadetter på officersskolerne.

*** Herudover har Hjemmeværnet 15.609 frivillige befalingsmænd fordelt således:
4292 officerer, 2388 oversergenter og 8929 sergenter og korporaler.

**** Incl. Lærlinge/Praktikanter.

Forsvarets værnepligtige personel december 1983

	Hæren	Søværnet	Flyvevåbnet	I alt	
Officerer	114	65	32	211	
Sergentgruppen	712	39	82	833	
Menige	4944	816	1045	6805	
Konstabelelever	286	315	132*	733	
	6056	1235	1291	8582	

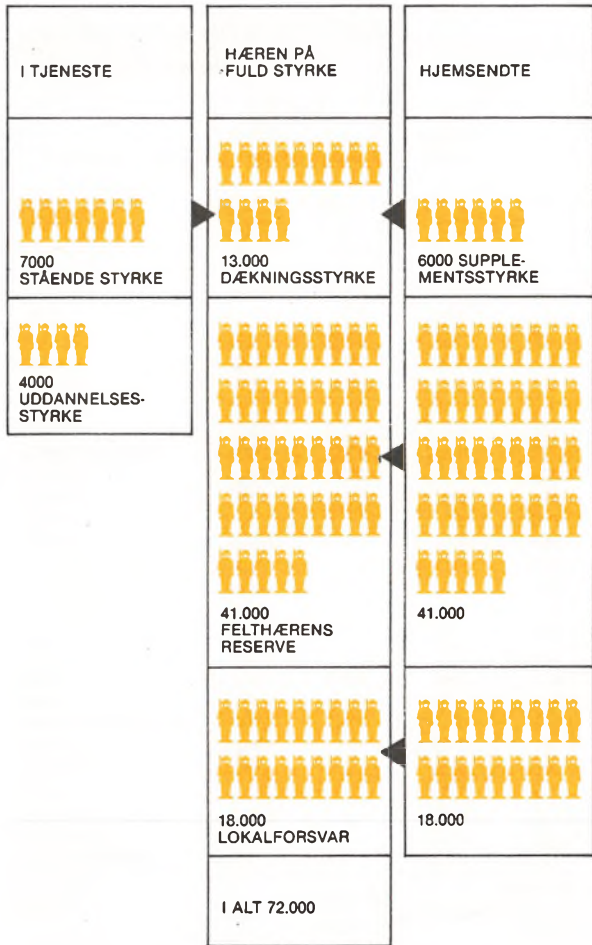
* Incl. 10 tryverelever.

Ikke-tjenstgørende officerer af reserven december 1983

	Hæren	Søværnet	Flyvevåbnet	
Med rådighedspligt*	2495	85	274	
I mobiliseringsstyrken*	4432	326	432	

* Tallene er incl. officerer i reserven, læger, tandlæger og præster.

Hærens bestandele



Land	Hær	Flåde (1000 mand)	Flyvevåben	Anslåede reserver (1000 mand)
Sovjetunionen*	1.800,0	460,0	365,0	5.000,0
Bulgarien	120,0	8,5	33,8	795,0
Czekoslovakiet	148,0	-	56,5	525,0
Polen	230,0	22,0	88,0	500,0
Rumænien	150,0	7,5	32,0	565,0
Ungarn	84,0	-	21,0	143,0
Østtyskland (DDR)	116,0	14,0	37,0	635,0
USA*	780,8	763,5	592,0	955,3
Belgien	69,7	4,6	20,5	178,9
Danmark	17,5	5,8	7,4	156,2**
England	159,1	71,7	89,8	280,7
Frankrig*	311,2	68,0	100,4	401,0
Grækenland	142,0	19,5	23,5	404,0
Holland	67,0	17,4	17,5	176,5
Italien	258,0	44,5	70,6	794,0
Norge	24,2	8,9	9,9	248,0
Portugal	41,0	13,0	9,5	90,0
Tyrkiet	470,0	46,0	53,0	836,0
Tyskland (BDR)	335,5	36,4	105,9	750,0
Finland	34,9	2,5	3,0	700,0
Spanien	260,0	54,0	33,0	1.085,0
Sverige	48,5	10,0	9,5	735,5
Israel	135,0	9,0	28,0	326,0
Iran	150,0	20,0	35,0	400,0
Iraq	475,0	4,3	38,0	75,0
Egypten	315,0	20,0	112,0	335,0
Syrien	170,0	2,5	50,0	102,5
Indien	960,0	47,0	113,0	250,0
Japan	156,0	42,0	43,0	41,0
Kina	3.250,0	360,0	490,0	4.300,0
*Væbnede styrker ialt		Sovjetunionen	5.050,0	
		USA	2.136,4	
		Frankrig	492,9	

** Incl. Hjemmeværnet

Kilde: IISS »The Military Balance« 1983/84

Forsvarspagter:

Pagt	Stiftet	Deltagende stater
NATO (North Atlantic Treaty Organization)	1949	Belgien, Danmark, Canada, *Frankrig, Grækenland, *Island, Italien, Luxembourg, Holland, Norge, Portugal, Spanien, Storbritannien, Tyrkiet, Vesttyskland og USA.
Femmagtsforsvarspagten	1971	Australien, New Zealand, Storbritannien, Malaysia og Singapore.
ANZUS-pagten	1951	Australien, New Zealand og USA.
RIO-pagten	1947	Argentina, Bolivia, Brasilien, Chile, Colombia, Costa Rica, Den Dominikanske Republik, Guatemala, Haiti, Honduras, Mexico, Panama, Paraguay, Peru, Uruguay, USA, Venezuela.
Warszawa-pagten	1955	Bulgarien, Polen, Rumænien, Sovjetunionen, Czekoslovakiet, Ungarn og Østtyskland.

* Ikke med i det integrerede militære samarbejde.

Kilde: IISS »The Military Balance« 1983/84.

Strategiske styrker

	USA	Sovjet	Storbritannien	Frankrig	Kina
Landbaserede raketter					
Langdistance: (8800-15000 km)	1045	1398			4
Mellemdistance: (1100-7400 km)		599		18	110
Kortdistance: (Op til 1000 km)	144	1222			
Skibsbaserede raketter					
NATO: 4600-7400 km					
SOVJET: 1400-8300 km	568	980	64	80	
Fly					
Tunge langdistance bombefly	272	143			
Mellemdistance jagerbombefly	56	815			120

Kilde: »The Military Balance« 1983/84

Det europæiske konventionelle styrkeforhold mellem NATO og Warszawapagten

A. Personel (Hær og flyvevåben)

Område	NATO	WAPA
Nordregionen	ca. 80.000	ca. 1.050.000
Centralregionen (+ Frankrig)	ca. 830.000	
Sydregionen *)	ca. 550.000	

Tallene omfatter kampstyrker. Forstærkninger, reserve- og hjemmевærnsenheder m.v. er ikke indeholdt i disse tal.

*) Omfatter kun landstyrker.

B. Kampvogne

Område	NATO	WAPA
Nordregionen	ca. 500	ca. 20.500
Centralregionen (+ Frankrig)	ca. 6.350	
Sydregionen	ca. 4.000	

C. Fly

Område	Type	NATO	WAPA
Nordregionen	Jager-bombere	247*	↑
	Luft-forsvarsfly	47	
	Rekognosceringsfly	63*	
Centralregionen	Jager-bombere	1200	1700
	Luftforsvarsfly	375	1800
	Rekognosceringsfly	95	550
Sydregionen	Jager-bombere	572	400
	Luftforsvarsfly	231	1000
	Rekognosceringsfly	86	200

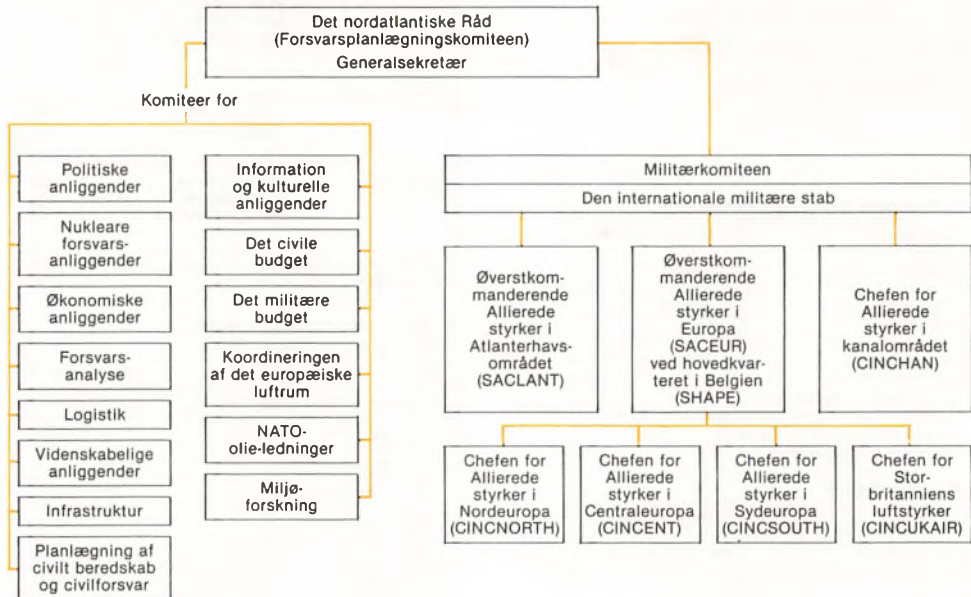
*) German Naval Air Arm og de tyske flystyrker stationeret Slesvig-Holsten indgår i disse tal.

D. Flådeenheder i Østersøen

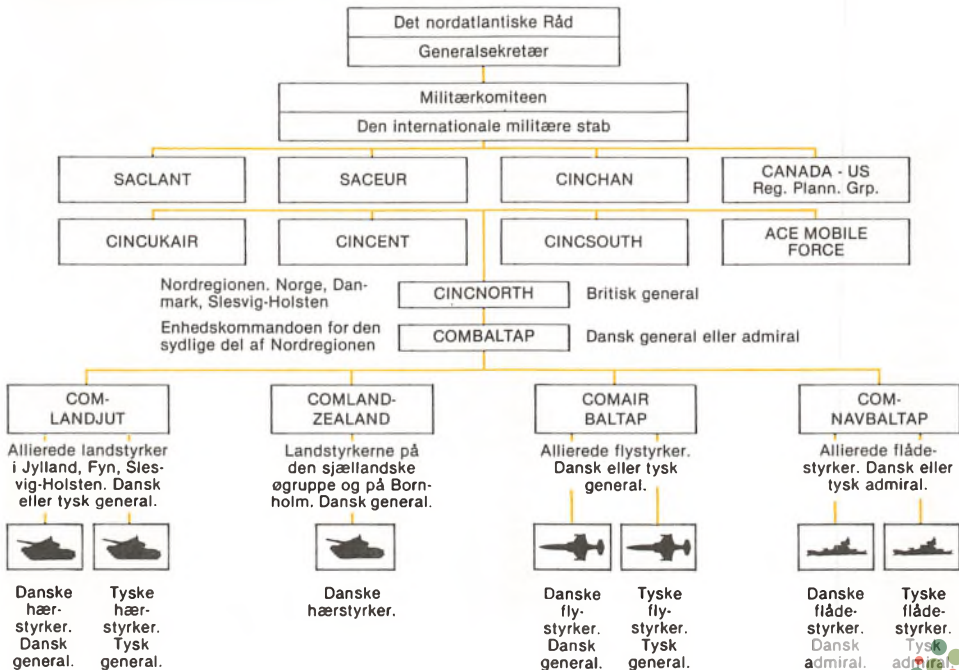
NATO = Danske og vesttyske skibe.

Område	NATO	WAPA
Krydsere og krydsere med missiler	0	2
Jagere og jagere med missiler	7	25
Fregatter og korvetter	18	52
Torpedo- og missilbåde	56	150
Patuljefartøjer	8	150
Minerfartøjer	81	250
Landgangsskibe	22	100
Ubåde	28	45
Ubåde med missiler		8

NATO's civile og militære struktur



Atlantpagtens kommandosystem



	Forsvarsudgifter mill. US\$		Forsvarsudgifter pr. indb. US\$		Forsvarsudgifter i pct. af bruttonational- produktet
	1981	1982	1981	1982	1982
WARSAWAPAGTEN:					
Sovjetunionen	ukendt	ukendt	ukendt	ukendt	4,8-20
Bulgarien	1.245	1.287	140	144	2,2-2,9
Czecoslovakiet	3.632	3.774	237	243	2,8-5,2
Polen	5.532	6.254	153	173	ukendt
Rumænien	1.254	1.297	56	57	1,6
Ungarn	1.237	1.318	115	123	2,4
Østtyskland (DDR)	6.246	6.163	372	368	3,7-6,5
NATO:					
USA	171.000	215.900	759	938	7,2
Belgien	3.342	2.799	337	283	3,3
Canada	4.919	5.989	202	247	2,0
Danmark	1.434	1.122	279	219	2,0
England	24.223	24.200	433	432	5,1
Frankrig	23.545	21.969	438	408	4,1
Grækenland	2.273	2.574	237	265	6,7
Holland	4.717	4.468	333	315	3,3
Italien	8.681	8.924	152	156	2,6
Luxembourg	46	41	126	114	1,2
Norge	1.646	1.680	401	410	3,0
Portugal	840	778	83	79	3,3
Spanien	4.576	4.529	121	116	2,6
Tyrkiet	2.306	2.755	50	59	5,2
Vesttyskland (BRD)	29.047	28.453	471	461	4,3

Forsvarsudgifter og nationaløkonomi

	Forsvarsudgifter mill. US\$		Forsvarsudgifter pr. Indb. US\$		Forsvarsudgifter i pct. af bruttonational- produktet
	1981	1982	1981	1982	1982
(fortsat):					
ANDRE LANDE:					
Finland	712	809	149	168	1,7
Sverige	3.431	3.042	412	365	3,1
Schweiz	1.912	2.036	303	320	2,1
Jugoslavien	2.870	2.319	127	102	ukendt
Israel	6.780	8.242	1.695	2.060	37,9
Jordan	424	440	137	139	11,3
Syrien	2.389	2.548	278	286	ukendt
Iran	ukendt	ukendt	ukendt	173	16,5
Iraq	4.741	7.722	343	568	ukendt
Saudi Arabien	24.148	27.022	2.591	2.780	ukendt
Egypten	2.100	2.495	48	56	7,4
Sydafrika	3.081	2.769	106	94	3,9
Indien	5.304	5.556	8	8	ukendt
Japan	10.760	10.361	92	87	1,0
Kina	ukendt	ukendt	ukendt	ukendt	ukendt
Thailand	1.255	1.437	26	29	3,9

Kilde: IISS »The Military Balance« 1983/84

NATO-pagten i uddrag

(Washington, 4. april 1949).

Forord:

Deltagerne i denne traktat bekræfter på ny deres tillid til formålene og grundsætningerne i De forenede Nationers pagt og deres ønske om at leve i fred med alle nationer og alle regeringer.

De er fast besluttede på at sikre deres folks frihed, fælles traditioner og kultur hvilende på demokratiets og den personlige friheds grundsætninger og på lov og ret.

Deres stræben er at fremme stabilitet og velfærd i det nordatlantiske område.

De er besluttede på at forene deres kræfter til kollektivt forsvar og til bevarelse af fred og sikkerhed.

I overensstemmelse hermed er de blevet enige om nedenstående Nordatlantiske Traktat:

(fortsat)

Artikel 5:

Deltagerne er enige om, at et væbnet angreb mod en eller flere af dem i Europa eller Nordamerika skal betragtes som et angreb mod dem alle, og de er følgelig enige om, at hvis et sådant væbnet angreb finder sted, skal hver af dem under udøvelse af retten til individuelt eller kollektivt selvforsvar, som er anerkendt ved artikel 51 i De forenede Nationers pagt, bistå den eller de således angrebne deltagerlande ved straks, hver for sig og i forståelse med de øvrige deltagerlande, at tage sådanne skridt, derunder anvendelse af væbnet magt, som hver af dem anser for nødvendige, for at genoprette og opretholde det nordatlantiske områdes sikkerhed. Ethvert sådant væbnet angreb og alle som følge deraf trufne forholdsregler skal uopholdeligt indberettes til Sikkerhedsrådet. Sådanne forholdsregler skal bringes til ophør, når Sikkerhedsrådet har truffet de til genoprettelse og opretholdelse af den mellemfolkelige fred og sikkerhed fornødne forholdsregler.

Artikel 6:

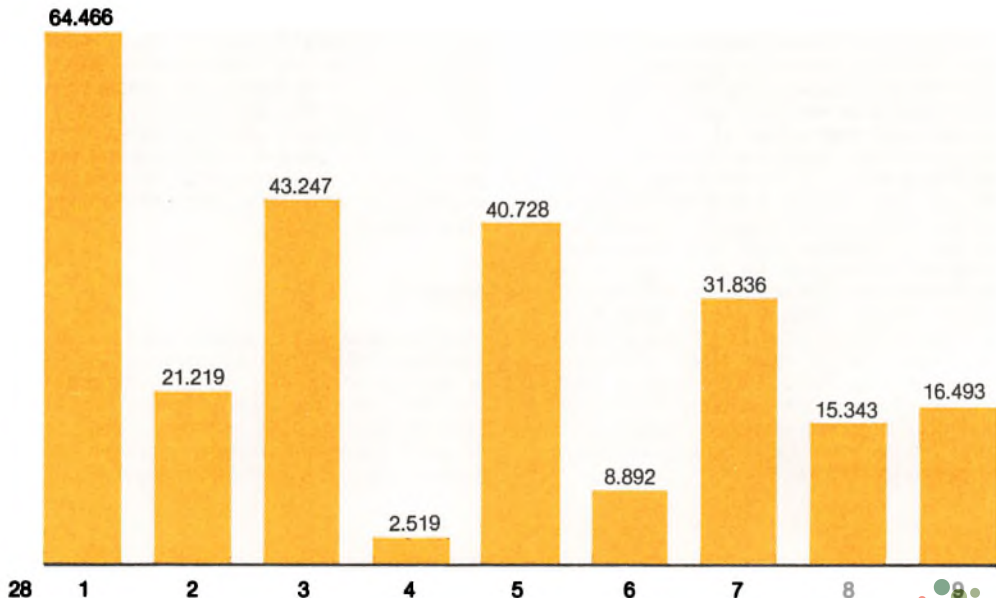
Ved et væbnet angreb på en eller flere af deltagerne forstås i § 5's forstand et væbnet angreb på en hvilken som helst af deltagerens territorium i Europa eller Nordamerika, på Frankrigs algeriske departementer, på enhver af deltagerens besættelsesstyrker i Europa, på sådanne øer, som er underlagt nogen deltagers statsmyndighed i det nordatlantiske område nord for Krebsens Vendekreds eller mod nogen af deltagerens skibe eller flyvemaskiner, som befinder sig i dette område.

Artikel 13:

Efter at traktaten har været i kraft i 20 år, kan ethvert deltagerland ophøre med at være deltager et år efter, at det har opsagt traktaten ved meddelelse til Amerikas forenede Staters regering, som vil underrette de andre deltagende landes regeringer om deponeringen af hver enkelt opsigelse.

Fra session til indkaldelse

Nedennævnte tal omfatter sessionsperioden 1/1-31/12 1982 og den dertil svarende normale indkaldelsesperiode 1/1-31/12 1983.



1. Sessionsmandskab

Ca. 50% af sessionsmandskabet består af værnepligtige fra vedkommende fødselsår-gang og ca. 50% fra ældre årgange.

2. Bevilget udsættelse eller udeblevet.

3. Mødt på session.

4. Skal møde på ny session.

Værnepligtige, der bl.a.:

- lider af svaghed eller sygdom, der antages at kunne helbredes.
- ikke har fremskaffet bevis for påstået eller af sessionen formodet svaghed eller sygdom.

5. Endeligt sessionsbehandlede.

6. Uegnede til værnepligtstjeneste.

21,8% af de endeligt sessionsbehandlede.

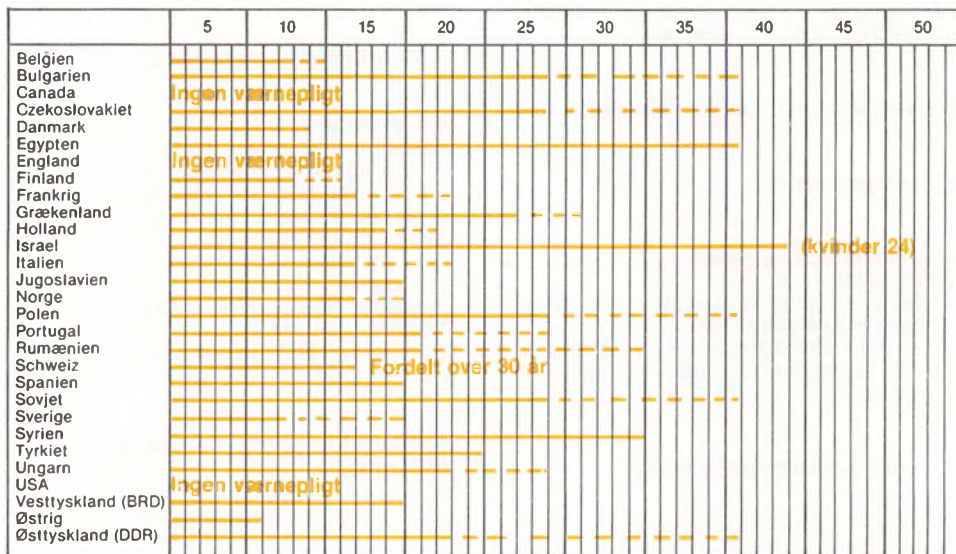
7. Til rådighed til indkaldelse.

8. Indkaldte.

Indkaldte til forsvaret incl. værnepligtige konstabelelever	11.876
Indkaldte til civilforsvarskorpset . .	1.150
Indkaldte militærnægtere til 11 måneders tjeneste	362
Indkaldte til det kommunale civilforsvar	1.900
Indkaldte militærnægtere til 11 ugers tjeneste	45
Udsendte til bistandsarbejde i udviklingslande	10
	<hr/>
	15.343

9. Fritaget for værnepligtstjeneste (frinumre).

Tjenestetidens længde (korteste og længste) i måneder



Kilde: IISS »The Military Balance« 1983/84

Styrkeforhold af militære enheder

	Division					Brigade				Eskadril.
	pansret		mekaniseret		luftbåren	pansret		mekaniseret		jagertfly
	Pers.	Kampv.	Pers.	Kampv.	Pers.	Pers.	Kampv.	Pers.	Kampv.	
USA	18.300	324	18.500	216	16.800	4.500	108	4.800	54	18-24
Sovjet	11.000	335 ^a	14.000	266 ^a	7.000	1.300 ^b	95 ^b	2.300 ^b	40 ^b	12-15
Kina	9.200	270	12.700 ^c	30 ^c	9.000	1.200 ^b	90 ^b	2.000	-	9-10
Storbritannien ^d	8.500	148	-	-	-	-	-	-	-	8-15
Tyskland (BRD)	17.000	300	17.500	250	8-9.000	4.500 ^e	110 ^e	5.000 ^e	54 ^e	15-21
Indien	15.000	200	17.500 ^c	-	-	6.000	150	4.500	-	12-20
Israel	-	-	-	-	-	3.500	80-100	3.500	36-40	15-20
Egypten	11.000	300	12.000	190	-	3.500	96	3.500	36	10-12

^a gælder styrkerne i Østeuropa; andre divisioner har færre

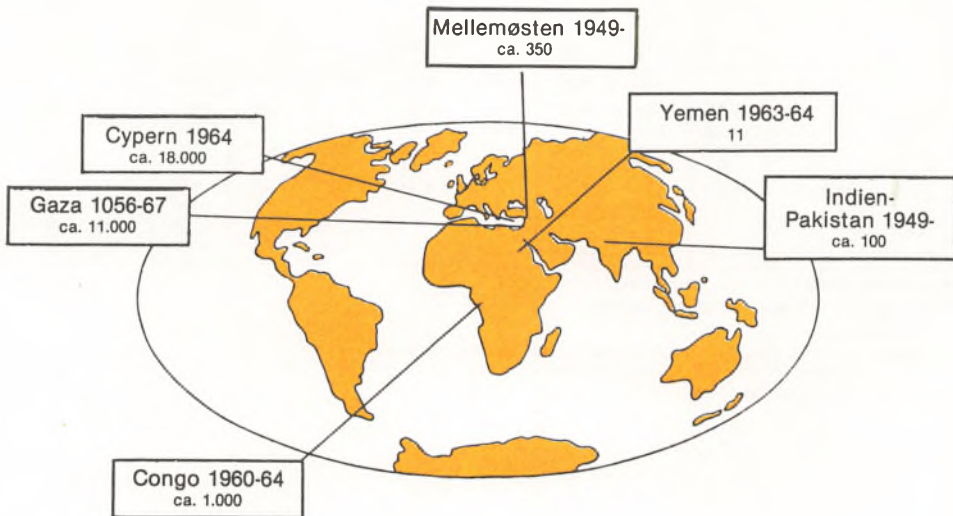
^b i Sovjet og Kina bruges betegnelsen regiment

^c infanteridivision

^d brigaden er udgået, men ny enhed af omtrent samme størrelse : »Field Force« er oprettet. Divisionen bliver på 11.500 ved mobilisering.

^e styrketal justeres løbende.

Dansk militært personels tjeneste i FN



Det er politisk besluttet, at Danmark allerede i fredstid skal opstille eller have forbedret opstilling af FN-styrker og observatørhold samt være rede til at udsende disse i et omfang, der aftales mellem FN og den danske regering.

I praksis opstilles en dansk FN-beredskabsstyrke, og en del af denne er allerede i funktion på Cypern. Siden 1964 har en dansk FN-styrke i samarbejde med militær- og politistyrker fra andre lande bestræbt sig på at holde de stridende parter, Cyperns græske og tyrkiske befolkningselementer, adskilte.

Også i den første internationalt sammensatte FN-styrke, der etableredes, var dansk forsvar repræsenteret. Det var i 1956, da der sendtes FN-soldater til Gaza som stødpude mellem Israel og Ægypten. Styrken blev på ægyptisk forlangende trukket tilbage umiddelbart før seks dages-krigen i 1967. Den hidtil største FN-operation var omkring den tidligere belgiske koloni Congo selvstændighed i 1960. I fire år deltog danske soldater i løsningen af en række faglige opgaver som militærpolititjeneste, lægetjeneste, forsynings- og transporttjeneste.

Danmark har desuden udsendt officerer som observatører til brændpunkter verden over. I alt har over 30.000 danske soldater forrettet FN-tjeneste. I øjeblikket (1983) har Danmark udsendt 359 befalingsmænd og menige til FN-tjeneste således: På Cypern 341 befalingsmænd og menige, i Mellemøsten 12 officerer og i Indien/Pakistan 6 officerer som observatører.

Er De for eller imod, at Danmark deltager i Atlantpagten?

		for %	imod %	ved ikke %	i alt %			for %	imod %	ved ikke %	i alt %
marts	1949	47	26	27	100	juni	1964	49	13	38	100
september	1950	53	26	21	100	april	1965	45	19	36	100
april	1951	49	27	24	100	november	1965	41	13	46	100
marts	1952	50	28	22	100	juni	1966	41	17	42	100
oktober	1952	44	28	28	100	januar	1967	42	14	44	100
februar	1953	49	23	28	100	oktober	1967	47	14	39	100
august	1953	48	25	27	100	juni	1968	39	20	41	100
april	1954	39	25	36	100	aug./sept.	1968	54	16	30	100
august	1954	47	24	29	100	april	1969	53	13	34	100
december	1955	47	24	29	100	september	1969	45	13	42	100
august	1957	54	19	27	100	oktober	1970	52	15	33	100
november	1957	67	15	18	100	marts	1972	50	22	28	100
marts	1958	55	18	27	100	november	1972	45	18	37	100
februar	1959	42	15	43	100	november	1973	49	25	26	100
juni	1959	44	6	50	100	marts	1974	52	19	29	100
februar	1960	33	11	56	100	maj	1975	51	22	27	100
juli	1960	41	11	48	100	juni	1976	49	17	34	100
januar	1961	49	11	40	100	august	1977	52	26	22	100
august	1961	58	9	33	100	oktober	1978	57	21	22	100
marts	1962	47	10	43	100	august	1979	55	19	26	100
november	1962	50	12	38	100	juni	1980	58	18	24	100
juni	1963	50	11	39	100	november	1981	59	18	23	100
						juni	1983	69	15	16	100

Berlingske Tidende og Gallup Institutet

Våbenhjælpen til det danske forsvar

Siden Danmarks tilslutning til Den nordatlantiske Traktat (NATO) har det danske forsvar modtaget omfattende forsvarsmæssige hjælpeydelse fra De forenede Stater og Canada.

Den største del af våbenhjælpen blev ydet i tiåret efter 1949. Den sidste større materielle leverance, hvorom der blev givet tilsagn i 1962, var i øvrigt betinget af, at der i perioden 1962-1964 bevilgedes 375 mill.kr. til ekstraordinære, nationale materielanskaffelser.

Til alle tre værn er desuden ydet uddannelseshjælp i form af kurser, hvoraf særligt kan fremhæves pilotuddannelsen i såvel De forenede Stater som Canada.

Hæren

fik bl.a. håndvåben, skyts, ammunition, raketter, hjulkøretøjer, kampvogne, ingeniørmaskiner og signalmateriel, omfattende bl.a.:

- ca. 60.000 geværer og maskingeværer.
- ca. 400 luftværnskanoner.
- ca. 360 habitsere og kanoner.
- ca. 330 kampvogne.
- 4 HONEST JOHN raketbatterier.
- ca. 6.500 hjulkøretøjer.
- ca. 6.100 større og mindre radiostationer.

Søværnet

fik bl.a. skibsmateriel, minner, dybd bomber, skyts samt radar- og radiomateriel, omfattende bl.a.:

- 1 fregat.
- 4 minelæggere.
- 4 korvetter.
- 9 motortorpedobåde.
- 10 minestrygere.
- 4 bevogtningsfartøjer.

Flyevåbnet

fik bl.a. fly- og raketmateriel, jordudstyr, radio- og radarmateriel samt diverse hjulkøretøjer, omfattende bl.a.:

- 244 jagerfly af typen F84 Thunderjet.
- 60 jagerfly af typen F86 Sabre.
- 58 jagerfly af typen F100 Super Sabre.
- 29 jagerfly af typen F104 Starfighter.
- 4 NIKE raketbatterier.
- 4 HAWK raketbatterier.

De vigtigste militære telefoner

Forsvarsministeriet: Slotsholmsgade 10, 1218 Kbh. K.	01 - 11 62 60	SØVÆRNET: Søværnets operative Kommando: Postbox 483, 8100 Aarhus C.	06 - 12 30 99
Forsvarskommandoen: Postbox 202, 2950 Vedbæk.	02 - 89 22 55	Søværnets Materielkommando: Holmen, 1433, Kbh. K.	01 - 54 13 13
Forsvarets Efterretningstjeneste: Elefantstok 10, Kastellet, 2100 Kbh. Ø.	01 - 11 22 33	FLYVEVÅBNET: Flyvertaktisk Kommando: Kølvrå, 7470 Karup J.	07 - 10 15 00
Forsvarets Oplysnings- og Velfærdstjeneste: Trommesalen 4, 1614 Kbh. V.	01 - 11 45 11	Flyvevåbnets Materielkommando: Postbox 130, 3500 Værløse	02 - 97 95 00
Hjemmeværnskommandoen: Kastellet 82, 2100 Kbh. Ø.	01 - 12 32 10	BIBLIOTEKER: Det kongelige Garnisonsbibliotek: Kastellet 42, 2100 Kbh. Ø.	01 - 11 22 33
Forsvarets Bygningstjeneste: Frederiksholms Kanal 30, 1220 Kbh. K.	01 - 13 47 01	Marinens Bibliotek: Overgaden oven Vandet 62B, 1415 Kbh. K.	01 - 54 73 82
HÆREN: Vestre Landsdelskommando: Postbox 63, 8100 Aarhus C.	06 - 14 38 99	Flyvevåbnets Bibliotek: Jonstrupvej 286, Jonstrup, 2750 Ballerup	02 - 97 80 03
Østre Landsdelskommando: Postbox 240, 4100 Ringsted.	03 - 61 33 44		
Bornholms Region: St. Almegård, Almegårds kaserne, 3700 Rønne.	03 - 95 12 00		
Jyske Divisionskommando: Postbox 135, 7000 Fredericia.	05 - 92 44 77		

Engelske forkortelser vedr. kernevåben m.v.

AAM	- Air-to-air missile - luft-til-luft raket.	MIRV	- Multiple - independently targetable - reentry vehicle - raket med flere sprængladninger.
ABM	- Anti-ballistic missile - anti-raket raket.	MRBM	- Medium-range ballistic missile - mellem-distanceraket (800-2500 km).
ASM	- Air-to-surface missile - luft-til-jord raket.	MRV	- Multiple re-entry vehicle - raket med flere sprængladninger.
ASW	- Anti-submarine warfare - anti-ubåds krigsførelse.	MT	- Megaton, måleenhed svarende til sprængkraften af 1 million tons trotyl.
CEP	- Circular error probability, betegner radius på en cirkel indenfor hvilken mindst 50 pct. af et våbens ladninger forventes at ramme.	SAM	- Surface-to-air missile - overflade-til-luft raket.
FBS	- Forward-based systems, USA's fremskudte våbensystemer.	SLBM	- Submarine-launched ballistic missile - ubådsbaseret raket.
FOBS	- Fractional Orbiting Bombardment System. ICBM-affyringssystem udviklet i Sovjet, holder en rakets maksimale banehøjde nede på ca. 160 km (mod normalt 1300 km).	SRAM	- Short-range attack missile - kortdistance angrebsraket.
ICBM	- Inter-Continental ballistic missile - interkontinental raket (over 6500 km).	SRBM	- Short-range ballistic missile - kortdistance raket.
IRBM	- Intermediate-range ballistic missile - mellem-distanceraket (2500-6000 km).	SSNB	- Ballistic missile submarine - raketbærende, atomdrevet ubåd.
KT	- Kiloton, måleenhed svarende til sprængkraften af 1000 tons trotyl.	SSM	- Surface-to-surface missile - overflade-til-overflade raket.
MARV	- Manoeuvrable re-entry vehicle - raket med styrbar sprængladning.	SSN	- Submarine, nuclear - atomdrevet ubåd.
		ULMS	- Undersea long range system - undersøisk baseret, langtrækkende system.

Stanavforlant og Stanavforchan

- NATO-flådestyrker med dansk deltagelse

STANAVFORLANT

NATO's stående atlantehavsflådestyrke »STANDING NAVAL FORCE ATLANTIC« (STANAVFORLANT) er en permanent multinational flådestyrke, som er underlagt chefen for NATO's atlantehavskommando (SACLANT).

Den kan betragtes som et maritimt sidestykke til NATO's brandkorps (ACE MOBILE FORCE (AMF)).

Styrken blev oprettet i 1968 og har siden været fuldt operativ og til rådighed for NATO. En række af NATO's medlemslande tildeler styrken skibe i perioder op til seks måneder ad gangen, således at STANAVFORLANT konstant omfatter 6 til 8 destroyere/fregatter. Herudover kan bl.a. et eller flere tankskibe indgå i styrken for kortere eller længere tid.

STANAVFORLANT's opgave er i fredstid at opretholde et højt beredskab og at »vise flaget« over for både allierede og andre som en demonstration af NATO's solidaritet og sammenhold. I en spændingsperiode kan styrken på grund af sit høje beredskab deployeres til ethvert område i Nordatlanten, hvor den ved sin tilstedeværelse kan virke afskrækkende og derved bidrage til NATO's krisestyring.

Styrken deltager i næsten alle maritime NATO-øvelser i europæiske og nordamerikanske farvande og bidrager således til at opbygge og bevare en høj grad af operativ professionalisme inden for NATO's flådestyrker.

Både under disse øvelser og i det daglige virke udvikles og afprøves nye taktiske doktriner og procedurer, som siden kan indgå i NATO-publikationer og danne basis for NATO-flådernes operative virke.

Chefen for styrken har rang af flotileadmiral (Comodore) og bestrider posten et år ad gangen. Han udpeges blandt de nationer, der permanent har skibe som indgår i styrken, for tiden: Canada, England, Holland, Tyskland og USA.

Danmarks bidrag til STANAVFORLANT er en fregat af PEDER SKRAM-klassen, som hvert år deltager i en periode af 2-3 måneder.

Styrken har et omfattende sejlprogram og aflægger i forbindelse hermed hvert år besøg i en lang række NATO lande, bl.a. besøgte Grønland i september 1983.

I det årlige øvelsesprogram indgår også en øvelse i danske farvande sammen med skibe fra den tyske og danske flåde.

Som et eksempel på styrkens sammensætning kan nævnes, at den i perioden april-juni 1984 består af:

destroyeren: USS O'BANNON fra USA (kommandoskib)
fregatten: BNS WESTDIEP fra Belgien
fregatten: HMCS FRASER fra Canada
fregatten: HMDS HERLUF TROLLE fra Danmark
fregatten: FGS HAMBURG fra Vest-Tyskland
fregatten: HNCMS KORTENAER fra Holland
fregatten: HNOMS BERGEN fra Norge
fregatten: NRP COMMANDANTE HERMENEGILDO
CAPELO fra Portugal.

STANAVFORCHAN

NATO's anden stående styrke hedder »STANDING NAVAL FORCE CHANNEL« (STANAVFORCHAN) som er en permanent multinational minerydningsstyrke, der er underlagt chefen for NATO-kommandoen i Kanalområdet (CHINCHAN).

Styrken blev oprettet i MAJ 1973 og består normalt af 6 minestrygere eller minerydningsfartøjer (»minehunters«) fra Belgien, Holland, Vest-Tyskland og England. Hvert år i en periode af 2-4 måneder tildeles skibe fra Danmark.

Formålet med styrken er i lighed med STANAVFORLANT at demonstrere NATO's solidaritet og sammenhold.

Styrken deltager i en lang række maritime NATO-øvelser i Nord-europæiske farvande og er med til at understrege den betydning, der i NATO tillægges muligheden for effektivt at kunne imødegå minetruslen i disse farvande, som kan betyde afrydelsen af forbindelsen til vore havne og gennem vore stræder. Samtidig medvirker STANAVFORCHAN i udvikling og afprøvning af nye principper og procedurer for strygning og rydning af forskellige minetyper.

Fra dansk side deltager selvfølgelig minestrygere af SUND-klassen, men herudover også minelæggere af LINDORMEN-klassen som kommandoskib, forsyningskib og minelægger.

Indhold

Danmarks sikkerhedspolitik	2
Forsvarets formål	2
Lov om forsvarrets organisation m.v. (I uddrag)	3
Grundlovens § 81	4
Øversigt over forsvarsudgifter m.v. I flnansårene 1976/77 til 1982	5
Forsvarets organisation	6
Hjemmeværnets organisation og styrke	8
Øversigt over hjemmeværnets styrke samt til- og afgang	9
Forsvarets materiel – Søværnet	10
Forsvarets materiel – Flyvevåbnet	12
Forsvarets materiel – Hæren	13
Hjemmeværnets materiel	15
Forsvarets faste personel 1982	16
Forsvarets værnepligtige personel 1982	16
Ikke-tjenstgørende officerer af reserven, december 1982	16
Hærens bestanddele	17
Væbnede styrker 1982	18
Forsvarspagter	19
Strategiske styrker	20
Det europæiske konventionelle styrkeforhold mellem NATO og Warszawapagten	21
Flådeenheder i Østersøen	21
NATO's civile og militære struktur	22
Atlantpagten kommandosystem	23
Forsvarsudgifter og nationaløkonomi	24
NATO-pagten I uddrag	26
Fra session til Indkaldelse	28
Tjenestetidens længde	30
Styrkeforhold af militære enheder	31
Dansk militært personels tjeneste I FN	32
Er De for eller imod, at Danmark deltager I Atlantpagten?	34
Våbenhjælpen til det danske forsvar	35
De vigtigste militære telefoner	36
Engelske forkortelser m.m.	37
STANAVFORLANT og STANAVFORCHAN	38



**Forsvarskommandoens
Presse- og Informationstjeneste
Postbox 202 · 2950 Vedbæk
Tlf.: 02-89 22 55**

