



Dette værk er downloadet fra Danskernes Historie Online

Danskernes Historie Online er Danmarks største digitaliseringsprojekt af litteratur inden for emner som personalhistorie, lokalhistorie og slægtsforskning. Biblioteket hører under den almenyttige forening Danske Slægtsforskere. Vi bevarer vores fælles kulturarv, digitaliserer den og stiller den til rådighed for alle interesserede.

Støt Danskernes Historie Online - Bliv sponsor

Som sponsor i biblioteket opnår du en række fordele. Læs mere om fordele og sponsorat her: <https://slaegtsbibliotek.dk/sponsorat>

Ophavsret

Biblioteket indeholder værker både med og uden ophavsret. For værker, som er omfattet af ophavsret, må PDF-filen kun benyttes til personligt brug.

Links

Slægtsforskerens Bibliotek: <https://slaegtsbibliotek.dk>

Danske Slægtsforskere: <https://slaegt.dk>

11/11/1982

Betænkning

om

Folkekirkenes økonomi

afgivet af
det den 24. februar 1978
nedsatte udvalg



Betænkning nr. 952

1982

ISBN 87-503-4016-6

ki 00-130-bet.

J H SCHULTZ A/S
ROBENHAVN

Indholdsfortegnelse

Resume	5
1. Indledning	7
1.1. Folkekirkens økonomi og dens historie	9
2. Statistisk materiale	12
2.1. Løbende regnskabsstatistik	12
2.1.1. Folkekirkesektorens afgrænsning	13
2.1.2. Udgifterne og indtægterne fordelt efter art	14
2.2. Statusundersøgelse	15
2.3. Undersøgelse af budgetlægningen m.v. i de kirkelige kasser	16
3. Driftsforhold	18
3.1. Ligning til lokale kirkelige kasser	18
3.1.1. Statistiske oplysninger, jfr. afsn. 2	19
3.1.2. 20%-reglen i § 14, stk. 2 i lov om kirkers bestyrelse m.m.	30
3.1.3. Anvendelse af »overskydende« lokale ligningsmidler	30
3.1.4. Flytning af kompetencen til at fastsætte den kirkelige ligningsprocent?	32
3.1.5. Udbetaling af kirkelige ligningsmidler direkte til menighedsrådene	32
3.1.6. Fastsættelse af den kirkelige ligningsprocent med 2 decimaler	34
3.1.7. Obligatorisk budgetsamråd og langtidspanlægning	34
3.1.8. Revision af regnskabsblanketter	34
3.1.9. Modernisering af regnskabs- og budgetsystemer	35
3.1.10. Landskirkeskatten	35
3.2. Stiftsmidlerne	37
3.2.1. Kirkemidler	37
3.2.1.1. Kirkernes tiendemidler	37
3.2.1.2. Andre kirkemidler	37
3.2.2. Præstemidler	38
3.2.2.1. Præsteembedernes tiendemidler	38
3.2.2.2. Jordrenteafløsningskapitaler	38
3.2.2.3. Andre præstemidler	38
3.2.3. Tilskud af fællesfonden til nedbringelse af den kirkelige ligning	39
3.2.4. Kirkefunktionærlønninger	39
3.3. Byrdefordeling mellem folkekirken og staten	42
3.3.1. Statens understøttelse af folkekirken	42
3.3.1.1. Grundlovens § 4	42
3.3.1.2. Udviklingen i statens tilskud til folkekirken	42
3.3.1.3. Særlige områder, hvor staten yder tilskud	43
3.3.1.3.1. Lønninger og pensioner til provster og præster	43
3.3.1.3.2. Kirkeistandsættelser	43
3.3.1.3.2.1. Bevillingens opståen	43
3.3.1.3.2.2. Ansøgning om statstilskud	44
3.3.1.3.2.3. Beregning, bevilling og anvisning af statstilskud	44
3.3.1.3.2.4. Aflæggelse af regnskab	45
3.3.1.3.2.5. Udvalgets overvejelser	45
3.3.1.3.2.6. Beskæftigelsesmidler	46
3.3.1.3.3. Opførelse af nye kirker	47
3.3.1.3.4. Folkekirkens repræsentation i udlandet	47
3.3.2. Folkekirkens »verdslige« ydelser til samfundet	48
3.3.2.1. Begravelsesvæsenet	48
3.3.2.2. Personregistreringen	49
3.3.2.3. Kirkerestaureringer	49

4. Kapitaler	
4.1. <i>Statistik vedrørende kapitalforvaltning og drift</i>	51
4.1.1. Kapitaler under stiftsmidlerne, jfr. afsnit 3.2.	56
4.1.2. Lokalt bestyrede kapitaler.	56
4.1.2.1. Bygninger.	56
4.1.2.2. Jord og landbrug (særvotum).	56
4.1.2.3. Andre kapitaler.	58
4.2. <i>Lån af stiftsmidlerne</i> .	59
4.2.1. Lånepolitik.	59
4.2.1.1. Inden for stifterne.	59
4.2.1.2. Stifterne imellem.	59
4.2.2. Stiftsmidlernes forrentning.	59
4.3. <i>Stiftsudvalg</i> .	61
5. Teksttabeller.	62
6. Bilagstabeller.	63
7. Bilag.	65

Resume

I kort oversigtsform meddeler udvalget følgende sammenfatning af udvalgets anbefalinger og konklusioner:

Udvalget har den 9. januar 1979 afgivet en delbetænkning, hvori udvalget enstemmigt indstiller, at den nuværende ordning med hensyn til administration af præstelønninger og af kirkers og præsteembeders kapitaler bibeholdes. Delbetænkningen er optaget i nærværende betænkning som bilag 1. Et supplement hertil af 15. december 1980 er optaget som bilag 2.

Udvalget finder, at der ikke er nogen nødvendighed for ændring af bestemmelsen i § 14, stk. 2, i lov om kirkers bestyrelse m.m. om kommunernes indsigelse med hensyn til stignings-takten for den kirkelige ligning, side 30.

Udvalget anbefaler en ændring af reglerne om anvendelse af »overskydende ligningsmidler« - altså ekstra højt skatteprovenu, side 30.

Udvalget anbefaler ændring af reglerne om udbetaling af kirkeligt ligningsprovenu, således at det anvises af skattemyndighederne direkte til stiftskassererne, side 32.

Udvalget foreslår den kirkelige ligningsprocent fastsat med 2 decimaler, side 34.

Udvalget anbefaler indførelse af nye regnskabs- og budgetlægningsbestemmelser og indstiller, at der nedsættes en arbejdsgruppe, der udarbejder forslag til nye regnskabs- og budgetskemaer, side 34.

Udvalget tilslutter sig ministeriets praksis, hvorefter salgssummer, der indkommer ved salg af fast ejendom, skal inddrages blandt stiftsmidlerne, idet dette bidrager til at øge udlånskapitalen, side 38.

Udvalget indstiller, at det forbliver ved den nuværende ordning for aflønning af kirkefunktionærer, således at udgifterne fortsat afholdes af den enkelte kirkekasse, side 39.

Staten må fastholdes på at svare sine forpligtelser over for folkekirken, herunder fremdeles at yde det beløb, man hidtil har ydet som tilskud til præstelønninger, side 42.

Udvalget foreslår, at det gøres til en lovbunden forpligtelse for staten at yde tilskud til istandsættelse af kirkers historiske inventar og kalkmalerier samt tilskud af fællesfonden til byggearbejder, side 45.

Udvalget foreslår, at der anvendes beskæftigelsesmidler til dækning af udgifter ved kirkeistandsættelser og ved arbejder på kirkegårde m.v., side 46.

Udvalget tiltræder ministeriets praksis, hvorefter der ikke ydes tilskud af statskassen til opførelse af nye kirker, og udvalget foreslår, at lov nr. 103 af 8/5 1908 om sognekirkers udvikelse ophæves, side 47.

Udvalget finder, at der savnes grundlag for at fremme et ønske om støtte til mellemkirkelige aktiviteter, side 47.

Udvalget anbefaler støtte fra kommunerne til anlæg og drift af kirkegårde, side 48.

Et flertal i udvalget anbefaler en fortsættelse af ministeriets nuværende praksis med hensyn til præsteembedernes mulighed for at eje og drive jord og landbrug. Udvalgets flertal anbefaler, at det gøres muligt at bortforpagte landbrugsejendomme, uden at der findes bygninger på ejendommen. Der er i udvalget enighed om at anbefale, at der skabes beskæftigelse ved at opfordre menighedsrådene til at tilplante arealer, som ikke kan drives hensigtsmæssigt som landbrug, side 51.

Udvalget foreslår, at stiftsmidlerne af hensyn til deres funktion som låneinstitut forøges ved indbetaling til stiftsmidlerne af de tidligere købstadskirkers kapitaler, side 58.

Udvalget foreslår, at der etableres mulighed for ydelse af lån stifterne imellem, således at økonomisk velstillede stifter kan støtte mindre velstående stifter, side 59.

Udvalget har ikke fundet grundlag for at stille forslag om ændring af gældende bestemmelser om renten af stiftsmidlerne, som fremdeles må kunne fastsættes til den hidtidige rentesats, side 59.

Udvalget foreslår oprettet »stiftsudvalg« med den opgave at fremkalde og stimulere menighedsrådenes interesse for stiftsmidlernes anvendelse som lånemidler og iøvrigt som økonomisk grundlag for stiftets økonomi, side 61.

På udvalgets foranledning er der gennemført en række statistiske éngangsundersøgelser samt etableret en løbende statistik over folkekirkens finanser. De officielle oplysninger herom har hidtil været helt utilstrækkelige.

1. Indledning

Nærværende udvalg blev nedsat ved kirkeministeriets skrivelse af 24. februar 1978 til kontorchef N. Holm, kirkeministeriet. Skrivelsen havde følgende ordlyd:

»I de seneste år har spørgsmålet vedrørende folkekirkens økonomi i stigende grad påkaldt sig interesse. Udviklingen i priser og lønninger har medført, at kirkens indtægter gennem udskrivning af kirkelige skatter har måttet øges betydeligt, og de ret store uligheder i den kirkelige beskatning landet over kan give anledning til at overveje, om ikke der bør indføres regler, som åbner mulighed for en mere ligelig fordeling af de kirkelige udgifter end den, der efter de nugældende regler er mulighed for. Det forslag til ændring af § 5 i lov om folkekirkens lønningsvæsen m.m., som er forelagt folketinget i indeværende samling, er fremkaldt af ønsket om større udligningsmuligheder, men lovændringen er ikke tænkt som den endelige løsning af dette spørgsmål.

Ministeriet har på baggrund af udviklingen fundet, at tiden nu måtte være inde til en mere indgående undersøgelse og overvejelse af folkekirkens økonomi i et udvalg, som i nærmeste fremtid vil blive nedsat med den særlige opgave.

Ministeriet vil overlade det til udvalget selv at afgrænse de spørgsmål, undersøgelsen bør omfatte, men ministeriet henleder opmærksomheden på, at økonomien frembyder problemer både med hensyn til folkekirkens formueforhold, fælles og særskilt forvaltede, såvel som dens drift.

Ministeriet vil endvidere overlade det til udvalget at træffe bestemmelsen med hensyn til, om resultatet af udvalgets overvejelser skal fremlægges som en helhed, men man henleder opmærksomheden på, at det muligt kan rumme fordele at udskille områder, som udvalget ser sig i stand til og finder det rigtigst at afgive særskilt betænkning om.

Udvalget kan tilkalde særlig sagkyndige til forhandling og er i øvrigt bemyndiget til at indhente alle oplysninger, der anses for at være fornødne til udvalgets overvejelser.

Ministeriet må ønske, at arbejdet søges fremmet mest muligt og gerne, således, at der sigtes mod en afslutning med udgangen af året 1979.

Ministeriet skal anmode Dem om at indtræde i udvalget som dets formand.

Der vil senere fremkomme meddelelse om, hvem der i øvrigt udpeges som medlemmer af udvalget.

Ministeriet anmodede personer med tilknytning til såvel menighedsråd, provstiuvalg og stiftsøvrigheder om at indtræde i udvalget.

Udvalget afholdt sit første møde den 27. april 1978 og har afholdt ialt 36 møder.

Efter anmodning fra den daværende kirkeminister afgav udvalget den 9. januar 1979 delbetænkning vedrørende stiftsmidlernes administration, se bilag nr. 1.

I tilslutning hertil har udvalget endvidere den 15. december 1980 afgivet en supplerende indstilling, optrykt som bilag nr. 2.

Udvalget har fundet det uforholdent at foretage en undersøgelse af de økonomiske forhold for de andre nordiske kirker. Såvel den svenske som den norske kirkelige økonomi er for tiden genstand for overvejelser.

Undersøgelser af regler af betydning for danske forhold vil kunne gennemføres som detalundersøgelser i det konkrete tilfælde.

Ved arbejdets afslutning havde udvalget følgende sammensætning:

Grovsmed Erik Davidsen, Landsforeningen af Menighedsrådsmedlemmer
Fuldmægtig Tom Elkær-Hansen, Danmarks Statistik
Kontorchef Niels Holm, (formand) Kirkeministeriet

Forretningsfører Anker Honoré, Landsforeningen af Menighedsrådsmedlemmer
Ekspeditionssekretær Ebbe Korvin, Kirkeministeriet
Stiftskasserer Morten Kristensen
Biskop Olav Lindegaard
Domprovst Finn Ahlmann Olesen
Stiftamtmand Børge Rossel.

Indtil 19/8 1981 var stiftsfuldmægtig – nu kontorchef – Asger Jørgensen medlem af udvalget.

Fuldmægtig Finn Langager Larsen og fuldmægtig Troels Neiiendam, Kirkeministeriet, har varetaget hvervet som sekretær for udvalget.

København, den 5. februar 1982.

Erik Davidsen	Tom Elkær-Hansen
Niels Holm (formand)	Anker Honoré
Ebbe Korvin	Morten Kristensen
Olav Lindegaard	Finn Ahlmann Olesen
Børge Rossel	

/ Finn Langager Larsen
Troels Neiiendam

1.1. Folkekirkens økonomi - historie og nuværende forvaltning

Inden gennemførelsen af kirkelovene i 1919 og 1922 hvilede folkekirkens økonomi stort set i sig selv. De væsentligste indtægtskilder var dels tiendeydelser og dels andre afgifter (grundbyrder). Hertil kom indtægter af folkekirkens faste ejendomme, herunder præstegårdsjorder, og de kapitaler, som hørte til kirker og præsteembeder, og som for størstedelens vedkommende blev administreret blandt stiftsmidlerne.

Et væsentligt tilskud til dækning af udgifterne vedrørende præstens, degnens og organistsens løn var det såkaldte offer ved de store kirkelige højtider og offer i form af vederlag for enkelte kirkelige handlinger. Til kirkerne skulle der i et vist omfang ydes pligtarbejde.

Imidlertid begyndte vanskelighederne at melde sig i århundredets første år. I 1903 kom afløsningen af tienden, og problemerne voksede, efterhånden som pengenes værdi sank, samtidig med at befolkningsførelsen dannede grundlag for oprettelse af nye embeder og opførelse af nye kirker. Afløsningen af grundbyrderne i 1918 og den allerede inden påbegyndte afløsning af højtidsoffer og andet offer gjorde vanskelighederne større. Uden for købstæderne var kirkerne tidligere næsten overalt i privateje - d.v.s. at privatpersoner oppebar indtægten af kirketienden og af kirkens øvrige formuer, hvorimod de til gengæld forpligtede sig til at afholde alle udgifter til kirkens vedligeholdelse og drift. Tiendeloven åbnede imidlertid adgang for ejerne af kirketienden til at forlange deres forpligtelser over for kirken afløst og denne adgang blev benyttet, efterhånden som kirkens økonomi gav underskud - altså efterhånden som afkastet af kirkens kapitaler var mindre end udgifterne ved kirkens drift. Forsøgene på at skaffe kirkerne og præsteembederne bedre økonomi var vanskelige at gennemføre, men i 1919 ved præstelønningsloven og i 1922 ved kirkelovene lykkedes det at tilvejebringe et blivende grundlag. De principper, som man fulgte i 1919 og 1922 er stadig grundlaget for kirkens økonomi.

De nødvendige indtægter tilvejebringes ved en beskatning af medlemmerne af folkekirken og ved tilskud af statskassen. For kirkernes vedkommende er spørgsmålet om dækning af udgifterne stadig et lokalt spørgsmål, idet der

alene under ekstraordinære forhold kan påregnes hjælp fra statskassen, medens præsteembedernes økonomi i et vist omfang er et fællesanliggende for hele landet, dækket gennem landskirkeskatten og med lovbestemte tilskud fra statens side.

De økonomiske forhold for kirker og præsteembeder uden for København:

A. Kirkerne er med få undtagelser overgået til selveje. Faste indtægter er her - konteret efter den enkelte kirke - renterne af kirkens kapitaler. Kapitalerne er båndlagt og forvaltes blandt stiftsmidlerne af stiftsøvrigheden. Hovedparten af kapitalerne er under »massebestyrelse« og forrentes til kirkerne med 4 %. I købstæderne forvaltes kirkernes kapitaler af menighedsrådene under provstiudvalgenes tilsyn.

Når udgifterne ikke kan dækkes igennem disse indtægter eller gennem indtægterne ved jorder og andre former for værdier, dækkes de ved ligning på menigheden i ligningsområdet (kommunen). I forbindelse med omtalen af kirkernes økonomi må også omtales udgifter til kirkefunktionærer. Til dækning af lønudgifter til kirke- og kirkegårdsfunktionærer havde man tidligere en del af højtidsofferet, som tilkom kirkebetjeningen. Enkelte steder (særlig i Sønderjylland), haves endnu degne-jorder, men hovedparten af udgifterne må dækkes gennem ligning på sognets beboere efter samme regler, som gælder for dækning af de øvrige driftsudgifter for en kirke.

Kirkernes øvrige udgifter, f.eks. til nybyggeri, restaureringer, inventar, orgler og almindelige driftsudgifter finansieres ved ligning på menigheden.

B. Præsteembederne. Inden for præsteembedernes økonomi må der sondres mellem en ren lokal økonomi og en for hele landet gældende fælles økonomi. I en vis grad går de to former for økonomi ind over hinanden, idet der af midlerne under den lokale økonomi ydes tilskud til fælles økonomi (tilsvaret af præsteembedernes landbrug), og idet der af fællesøkonomien også kan ydes tilskud til hjemmemidlerne, ligesom der ved bortsalg af jorder, afløsning af afgifter eller omsætning af kapital til jord kan finde overgang sted fra den lokale gruppe til fællesøkonomien eller omvendt. Der

må derfor for præsteembedernes vedkommende tales om et fællesskab, der i realiteten også omfatter hjemmemidlerne (særlig embedernes faste ejendomme).

a) *Lokal økonomi.* Den lokale administration foregår gennem præstelønningskassen, der administreres af menighedsrådene.

Præstelønningskassens indtægter er - udover ligning - indtægter ved bortforpagtninger, bortleje samt boligbidrag, som præsten betaler for at benytte tjenesteboligen.

Udgifterne vil for embedet normalt være udgifter til præstegårdens og boligens vedligeholdelse og drift, herunder betaling af renter og afdrag på lån.

Endvidere skal erlægges skatter og afgifter og forsikringspræmier.

Underskud vedrørende driften af præsteboligen eller præstegårdens avling lignes på menigheden på normal vis. Et overskud af præstegårdsavlingen kan anvendes til udgifter ved præstegården eller evt. andre lokale kirkelige formål.

b) *Fællesøkonomien.* Den del af udgifterne til præsteløn, som ikke finansieres af statskassen, afholdes af præsteembedernes fællesfond, der er en lønfond, som bestyres af stiftsøvrighederne under medvirken af stiftskassererne. Denne lønfond eller »fællesfond« består af afløsningssummerne for præstetiende, afløsningssummerne for grundbyrder og andre embedskapitaler. Den ligning - landskirkeskatten - der er nødvendig til supplerende af indtægterne til dækning af fællesfondens udgifter, foretages af kirkeministeriet på grundlag af budgetter, som hvert år udarbejdes af stiftsøvrigheden (stiftskassererkontoret). Fordelingen på de enkelte kommuner foretages af kirkeministeriet med bistand af statsskattedirektoratet.

Med hensyn til statskassens tilskud henvises til finanslovens § 19 og § 26. Det ses heraf, at udgifterne omhandler forskellige specielle udgifter (løn til døvepræster, løn til præsten på Christiansø, en meget væsentlig del (60 %) af præstelønninger og pensioner).

Endvidere betales af statskassen biskoppernes løn, stiftsøvrighedernes og bispeembedernes kontorhold og udgifter til drift og vedligeholdelse af bispegårdene. Denne særstilling er begrundet deri, at staten i sin tid har overtaget bispetienden, der var grundstammen i bispeembedernes indtægter. Indtægten af de »hjemmemidler«, der endnu er bevaret ved bi-

speembederne, indgår som følge af denne ordning som en helhed i statskassen.

De nærmere regler om administrationen af stiftsmidlerne er fastsat ved kgl. anordning af 11. oktober 1937. Midlerne er båndlagt på samme måde, som midler anbragt under Overformynderiet. Tidligere har midlerne i vid udstrækning været anbragt i kreditforeningsobligationer, medens størstedelen af resten udlåntes til kirker og præsteembeder. I de senere år - efter krigen - blev der på grund af stigende byggepriser og stigende aktivitet i stadig større og større grad stillet krav til stiftsmidlerne om lån til dækning af arbejder vedrørende kirker og præsteembeder, og en meget væsentlig del af kapitalerne anvendes nu til sådanne formål.

Foruden lån er der mulighed for at yde hjælp til lokale formål gennem tilskud af fællesfonden. Efter nugældende praksis er der alene tale om tilskud til dækning af udgifter vedrørende præsteembedernes avlsgårde - og ikke præsteboliger.

Det bør nævnes, at der kan ydes tilskud af fællesfonden til nedsættelse af det lokale ligningsbeløb, hvor dette er særlig stort i forhold til skattegrundlaget, og hvor forholdsvis store dele af befolkningen er udtrådt af folkekirken eller har sluttet sig til en valgmenighed.

Tilskud af fællesfonden ydes ikke efter de hidtil gældende regler til vedligeholdelse af kirker. Kirker må, når det drejer sig om tilskud til istandsættelser, søge et sådant tilskud af statskassen.

Menighedsrådene administrerer præsteembedernes faste ejendomme. Dog skal større byggeforetagender godkendes af stiftsøvrighederne eller ministeriet. Uden kirkeministeriets samtykke kan menighedsrådet ikke bortsælge jord af præsteembedernes eller kirkernes ejendomme, (bortset fra tilfælde, hvor det drejer sig om afhændelse af jorder i henhold til loven om udstykning af præstegårdsjord, jfr. lov nr. 527 af 4/10 1919), ligesom bortsalg af fast ejendom under menighedsrådets administration ikke kan ske med lovlig virkning uden ministeriets godkendelse.

Efter kommunalreformen i 1970 opstod der i kommunale kredse et ønske om en generel udligning af den kirkelige beskatning. Kravet blev imødekommet med en lovændring, hvorefter tilskud til nedbringelse af den kirkelige ligning nu kan udgøre indtil 4 % af landskirkeskatten, hvilket er ensbetydende med, at udgifterne til dette formål stiger og falder med be-

skatningsgrundlaget. Bl.a. denne debat førte til nedsættelse af nærværende udvalg. For 1982 udgør tilskudsbeløbet 10.400.000 kr.

2. Statistisk materiale

Til støtte for forhandlingerne i udvalget er der på dettes foranledning gennemført en række statistiske undersøgelser. Det drejer sig dels om éngangsundersøgelser til belysning af specielle spørgsmål, der har rejst sig under udvalgsarbejdet, dels om etablering af en løbende statistik vedrørende folkekirkesektorens indtægter og udgifter.

Hovedparten af oplysningerne er indhentet gennem spørgeskemaer. Disse er udarbejdet af

kirkeministeriet, udvalget og Danmarks Statistik i fællesskab. Ved skrivelse af 21/7 1978, jfr. bilag nr. 3, udsendte kirkeministeriet spørgeskemaer til provstiudvalgene vedrørende perioden 1974/75-77. Materialet, der er optrykt som bilag nr. 4, nr. 4a, nr. 5 og nr. 6, er ændret på enkelte punkter ved udsendelse af spørgeskemaer for 1978, 1979 og 1980.

2.1. Løbende regnskabsstatistik

I erkendelse af, at de hidtidige oplysninger om den samlede folkekirkesektors økonomi dels var for spredte, tidsmæssigt, dels for summariske til at dække udvalgets informationsbehov, besluttede udvalget, at en løbende statistik vedrørende sektorens drifts- og kapitaludgifter og -indtægter skulle opbygges. Herved ville folkekirkesektoren også blive bragt på statistisk niveau med de øvrige dele af den offentlige sektor.

Danmarks Statistik påtog sig at etablere den ønskede statistik. I 1978 indsamledes oplysninger vedrørende regnskabsårene 1974/75, 1975/76, 1976 og 1977; i 1980 indhentedes oplysninger for årene 1978 og 1979 og i 1981 for regnskabsåret 1980. Statistikkens resultater er fremlagt i teksttabel 1-5 i afsnit 3.1.1. Disse tabeller repræsenterer en sammenfatning af oplysningerne. Mere detaljerede oplysninger findes i bilagstabel 1-8.

Forklaringen på, at der ikke tidligere er blevet opbygget en - både tidsmæssig og indholdsmæssig - sammenhængende statistik på området, må søges i, at folkekirken økonomisk set udgør en meget beskeden del af den samlede offentlige sektor, samtidig med at den er det område her indenfor, der har den mest kompli-

cerede struktur såvel i geografisk og administrativt som i økonomisk henseende.

Den resulterende mangel på sammenhængende oplysninger har især tiltrukket sig opmærksomhed i de senere år, hvor der inden for den offentlige sektor i øvrigt er sket udbredte effektiviseringer af informationssystemerne. At denne udvikling stort set er gået folkekirkesektoren forbi, skyldes dens decentrale opbygning. Således administreres over halvdelen af sektorens samlede udgifter af ca. 2150 menighedsråd via kirkekasser og præstelønningskasser.

Dette forhold er formentlig forklaringen på, at de regnskaber, der anvendes af de lokale kirkelige institutioner i dag, er af samme type som de gamle sognekommuneregnskaber, der blev forladt ved kommunalreformen i 1970.

Det samme forhold er også baggrunden for, at den ny folkekirkestatistik for den lokale økonomis vedkommende har måttet baseres på specielle, men dog regnskabsrelaterede spørgeskemaer, der udsendes til provstiudvalgene, jfr. bilag 4-6. Den revision af regnskabernes udformning, som nærværende udvalg har taget initiativet til, vil imidlertid gøre det muligt senere at anvende selve regnskabsmaterialet som statistikgrundlag. For den ikke-lokale del af

folkekirken er regnskaberne anvendt direkte som kilde for statistikken. Det samme er tilfældet for den øvrige økonomiske statistik, der udarbejdes for den offentlige sektor.

Som et mere specifikt formål med den nye folkekirkestatistik kan nævnes, at den skal indgå i Danmarks Statistiks generelle statistiksystem for den offentlige sektors finanser og hermed i nationalregnskabet.

Dette har stillet en række krav til statistikken: *For det første* må alle dele inden for folkekirken være omfattet. *For det andet* skal disse forskellige dele »sammenlægges« og *for det tredje* afgrænses således, at den fremkommende folkekirkesektor uden videre kan inkluderes som en undersektor - under den statslige sektor - i den samlede offentlige sektor. *For det fjerde* må samtlige drift- og kapitaltransaktioner være dækket og opdelt efter art m.v. som i nationalregnskabet - den såkaldte realøkonomiske fordeling. Derimod har materialet ikke tilladt en specifik formålsfordeling - f.eks. på kirke, kirkegård, præstegård o.s.v. Sådanne formålsfordelinger gennemføres ellers i det omtalte generelle statistiksystem, hvor folkekirken under ét imidlertid optræder som et enkeltformål. Kun den i kirkestatistikken gennemførte opdeling på de forskellige administrative enheder inden for sektoren kan sammen med et kendskab til deres opgaver give et fingerpeg om fordelingen på formål.

2.1.1. Folkekirkesektorens afgrænsning og opdeling

I den løbende regnskabsstatistik består folkekirkesektoren af følgende enheder - jfr. bilagstabel 1-7:

1. Kirkekasserne
 2. Præstelønningskasserne
 3. *Den lokale kirkelige økonomi, i alt (1 + 2)*
 4. Præsteembedernes Fællesfond
 5. Præstepensionsfondet
 6. *Løn- og pensionsfondene, i alt (4 + 5)*
 7. *Den statsstøttede del af folkekirken*
- 8. Folkekirkesektoren, i alt (3 + 6 + 7)**

Den statsstøttede eller - specielt statistisk - statsfinansierede *del af folkekirken* opgøres på grundlag af statsregnskabet, hvor den omfatter hovedkonto 02: »Folkekirken« og en del af hovedkonto 03: »Tilskud til istandsættelse m.v.

af kirker« under § 19: »Kirkeministeriet« samt bispepensioner og tilskud til præstepensioner under § 26. Det skal bemærkes, at Færøerne og Grønland i nationalregnskabet betragtes som udland, hvorfor statens og i øvrigt også fællesfondens udgifter disse steder i statistikken indgår som overførsler til udlandet. Den statsstøttede del af folkekirken udskilles af statsregnskabet på den måde, at dens udgifter finansieres ved et tilregnet tilskud fra den øvrige stat.

Løn- og pensionsfondene d.v.s. Præsteembedernes Fællesfond og Præstepensionsfondet indgår i statistikken på grundlag af deres autoriserede regnskabskemaer.

Oplysninger om *den lokale kirkelige økonomi* d.v.s. kirkekasserne og præstelønningskasserne indhentes via spørgeskemaer udsendt til provstiudvalgene, jfr. bilag nr. 4-6.

Når oplysningerne for de ovenfor gennemgæede undersektorer skal »sammenlægges« til *folkekirkesektoren, i alt*, sker dette som en *konsolideret* opgørelse. Herved forstås en opgørelse, der ser bort fra interne overførsler mellem de forskellige undersektorer inden for folkekirkesektoren. I tabel 5 i afsnit 3.3.1. er dette udnyttet til at danne forskellige udgifts- og indtægtsbegreber:

De enkelte undersektorens *udgifter opgjort som opgave* viser deres drifts- og kapitaludgifter over for omverdenen. Denne størrelse fremkommer som hver af undersektorernes drifts- og kapitaludgifter ÷ afgivne interne overførsler.

Undersektorernes *disponible indtægter* er deres drift- og kapitalindtægter ÷ overførsler fra de pågældende undersektorer til andre dele af folkekirkesektoren.

Undersektorernes *udgifter opgjort som byrde* viser den finansielle belastning af hver sektor og opgøres som de samlede drifts- og kapitaludgifter ÷ modtagne interne overførsler.

Undersektorernes *egne indtægter* viser deres indtægter udefra d.v.s. først og fremmest fra private i form af kirkelig ligning, renter og afgifter. Denne indtægtsstørrelse fås som de samlede drifts- og kapitalindtægter ÷ indtægter i form af overførsler fra andre dele af folkekirken.

Sammenlægges udgifterne og indtægterne, uden at der renses for de interne overførsler inden for folkekirkesektoren, fremkommer der *bruttostørrelser*, der indeholder dobbeltregning, og som derfor ikke er af statistisk interesse.

2.1.2. Udgifterne og indtægterne fordelt efter art

Formålet med den såkaldte realøkonomiske fordeling af folkekirkens transaktioner er at gruppere disse efter deres påvirkning af samfundsøkonomien. Transaktionerne fordeles først og fremmest efter art. Herudover foretages der i et vist omfang en fordeling efter transaktionsmodparten.

Indholdet af de enkelte, i statistikken anvendte grupper -jfr. teksttabel 4 og bilagstabel 1-7 - er følgende:

Aflønning af ansatte omfatter ud over den egentlige løn også faktiske bidrag til sociale ordninger, f.eks. ATP-, arbejdsløshedskasse- og pensionskassebidrag. Endvidere tilregnes værdien af de optjente tjenestemandspensionsrettigheder. Dette sker for at ligestille tjenestemand- og overenskomstansatte. I lønudgiften er fratrukket refunderede syge- og barselsdagpenge.

Køb af varer og tjenester omfatter bl.a.: Udgifter til menighedsrådsmøder og -valg, udgifter til telefon, kontingenter o.lign., rejseudgifter, kørselstillæg, revisionsudgifter, eftersyn af orgel og klokker m.v., brød og vin samt levende lys, elektricitet og opvarmning, rengøringsartikler, blomster og anden udsmykning, indkøb af materialer og mindre redskaber, ministerialbøger, kursusudgifter, annonceudgifter, gas- og vandafgifter, betalte skatter, synsudgifter samt mindre reparations- og vedligeholdelsesarbejder.

Aflønning af ansatte 4- køb af varer og tjenester angiver værdien af den stedfundne *produktion* i folkekirkesektoren opgjort fra omkostningssiden. Fratrækkes herfra *salgsindtægterne* - f.eks. salg af effekter fra skov, betaling for klokkeringning og pyntning m.v., løbende betalinger for vedligeholdelse af gravsteder, gravkastning og pyntning af grave m.v., lejeindtægt af lokaler og præsternes boligbidrag - fremkommer sektorens eget forbrug - eller *konsum*, som begrebet hedder i nationalregnskabsterminologien.

Renteudgifter omfatter kun »rene« renter - ikke afdrag m.v. på gæld.

Indkomstoverførslerne til private er først og fremmest pensioner og understøttelser. Herudover indgår dispositionen over beløb indsamlet i kirken.

Indkomstoverførsler til udlandet består for den overvejende dels vedkommende af udgif-

ter vedrørende kirken på Færøerne og Grønland.

De største *indkomstoverførsler* (driftstilskud) *inden for folkekirkesektoren* er løn- og pensionstilskuddene fra den *statsfinansierede* del af sektoren til henholdsvis fællesfonden og præstepensionsfonden. Endvidere yder fællesfonden et tilskud til pensionsfonden til dækning af den ikke-statsfinansierede del af præstepensionerne. Endelig ydes der fra præstelønningsskasserne et tilsvarende til fællesfonden for præstegårdenes avling og skov.

De vigtigste *kapitaloverførsler* (investeringstilskud) *inden for folkekirkesektoren* er de statslige tilskud til kirkekasserne til istandsættelse m.v. af kirker. Herudover gives der fra fællesfonden et tilskud til præstelønningsskasserne til bygningsistandsættelser.

De interne overførsler inden for folkekirkesektoren fremgår ikke af tabel 4, der alene vedrører den samlede, konsoliderede sektor - d.v.s. hvor der er rensat for de interne overførsler. Derimod kan disse overførsler ses i bilagstabel 1-7, hvor der foruden artsfordelingen af transaktionerne også er gennemført en opdeling på undersektorer.

Nyinvesteringer m.v. omfatter større anskaffelser samt opbygnings-, nybygnings- og anlægsarbejder. Det er så vidt muligt værdien af anskaffelser modtaget og arbejder udført i løbet af perioden, der anføres i statistikken, uanset om der faktisk har fundet en betaling sted eller ej. Værdien af solgt inventar m.v. fratrækkes. Reparations- og vedligeholdelsesarbejder indgår også som nyinvestering, hvis de er så omfattende, at de væsentligt ændrer de pågældende bygningers eller anlægs karakter eller levetid. Endvidere indgår erhvervelse af bygninger —r salg.

I *renteudgifter m.v.* indgår ud over egentlige renter, udbytter o.lign. også realiserede kursgevinster - ± eventuelle kurstab.

Indtægt af jord og rettigheder er først og fremmest forpagtningsafgift, men også f.eks. udlejning af jagt- og fiskerettigheder vil indgå her.

Kirkelig ligning omfatter ikke alene de *beløb, der er pålignet* som lokal kirkeskat og landskirkeskat, men også de *overskydende ligningsmidler*, der henstår hos kommunerne på disses konto for kirkelige afgifter. Disse midler betragtes med andre ord som erhvervet af kirken, selv om de ikke er kommet til udbetaling i det pågældende år, men først anvendes i kom-

mende år til nedsættelse af den kirkelige ligning.

Indkomstoverførsler fra privateer i al væsentlighed midler indsamlet i kirken. Endvidere indgår en tilregnet tilbagebetaling af de beløb, der ovenfor tillagdes lønudgiften for værdien af de optjente tjenestemandspensionsrettigheder.

Indkomstoverførslerne fra staten er udelukkende statskassens finansiering af den statsfinansierede del af folkekirken. Det samme gælder *kapitaloverførslerne fra staten*.

Indkomst- og kapitaloverførslerne fra kommunerne har først optrådt eksplicit i statistikken fra og med 1978. Posten dækker kommunernes drifts- og anlægstilskud - først og fremmest til kirkegårde.

Salg af jord og rettigheder består for den væsentligste dels vedkommende af engangsbetalinger for erhvervelse, fornyelse og vedligeholdelse af gravsteder. Fra 1978 indgår salg af præstegårdsjorder m.v. som selvstændig gruppe - opgjort netto for køb.

Kapitaloverførsler fra private optræder også første gang eksplicit i 1978. Der er tale om arv og gaver.

Driftsoverskuddet (driftsindtægter ÷ driftsudgifter) viser *opsparingen* eller formueudvidelsen inden for folkekirken. Det fremgår af tabel 4, at denne i alle de betragtede år har

været positiv og relativt stor. Herved adskiller kirken sig fra resten af den statslige sektor, der i de senere år har haft en negativ opsparing.

Korrigeres der for modtagne og afgivne kapitaloverførsler, fremkommer den opsparing eller formueudvidelse, der kan disponeres over. Formuen kan enten anbringes *real*, d.v.s. i bygninger, anlæg og inventar m.v. (nyinvestering) eller *finansielt*. Sidstnævnte fremgår af *drifts- og kapitaloverskuddet* (drifts- og kapitalindtægter ÷ drifts- og kapitaludgifter) også kaldet *nettofordringserhvervelsen*, idet det sammenfatter stigningen i finansielle aktiver ÷ stigningen i finansielle passiver. Fra 1974 til 1976 har denne størrelse været negativ, hvilket viser, at investeringerne har været større end opsparingen, således at der for folkekirkesektoren under ét netto har måttet optages lån. Fra 1977 og frem har nettofordringserhvervelsen eller den finansielt anbragte opsparing været positiv og stigende, hvilket viser, at kirken i disse år har forøget sine finansielle kapitaler, f.eks. gennem øgede henlæggelser. På dette punkt adskiller folkekirken sig fra de øvrige dele af den offentlige sektor, når lige bortses fra de sociale kasser og fonde.

2.2. Statusundersøgelse

Selv om formueudviklingen fremgår af den løbende regnskabsstatistik - jfr. ovenfor - har udvalget fundet det fornødent, at der gennemførtes en egentlig statusopgørelse for den lokale kirkelige økonomi.

I forbindelse med indsamlingen af regnskabsoplysninger for årene 1974/75, 1975/76, 1976 og 1977 indhentes der til dette formål oplysninger om status ultimo de pågældende år. Også denne undersøgelse skete via spørgeskemaer til provstiudvalgene. Spørgeskemaerne udarbejdedes af kirkeministeriet, udvalget og Danmarks Statistik med udgangspunkt i de autoriserede blanketter.

I undersøgelsen opereres der med følgende grupper af aktiver og passiver:

1. Aktiver

1.1. Kapitaler under stiftsmidlerne

1.2. Andre kapitaler

1.2.1. Bank- og sparekassebøger

1.2.2. Stats- og kreditforeningsobligationer

1.2.3. Pantebreve i fast ejendom

1.2.4. Kapitaler anbragt på anden måde (først og fremmest som udlån til andre kirker af de tidligere købstadskirkers kapitaler)

1.3. Faste ejendomme (til ejendomsvurderingsværdi)

2. Passiver

2.1. Lån af stiftsmidlerne

2.2. Andre lån

Da der var tale om en éngangsundersøgelse, fandt udvalget det tilstrækkeligt, at materialet for et enkelt år - 1977 - bearbejdedes. Bear-

bejdningen er sket i Danmarks Statistik. Resultaterne er fremlagt i teksttabel 6, hvor der er gennemført en fordeling på stifter, og i bilagstabel 18, hvor der er opdelt på de enkelte lig-

ningsområder. I begge tabeller er der opdelt på kirkekasser og præstelønnskasser.

2.3. Undersøgelse af budgetlægningen m.v. i de kirkelige kasser

I forskellige forbindelser har interessen i de senere år samlet sig om menighedsrådenes og provstiudvalgenes funktion som led i ligningsprocessen vedrørende de kirkelige kasser. Man har særlig interesseret sig for samarbejdet mellem de kirkelige og kommunale administrative led i denne proces. Udvalget har derfor fundet det naturligt at indhente oplysninger om de spørgsmål samtidig med, at kirken økonomiske status og drift - jfr. ovenfor - søgtes klarlagt, ved at der hos provstiudvalgene indhentes oplysninger om de neden for nævnte spørgsmål:

- 1) »Har provstiudvalget siden 1970 *efter krav fra kommunalbestyrelsen* i henhold til § 14, stk. 2, i lov om kirkers bestyrelse måttet nedsætte det kirkelige ligningsbeløb til kirkekasserne ifølge de af provstiudvalget godkendte endelige overslag? I bekræftende fald oplyses, hvor ofte det er sket.«
- 2) »Har provstiudvalget siden 1970 *på eget initiativ* begrænset stigningen i de kirkelige ligningsbeløb i overensstemmelse med nævnte lovbestemmelse? I bekræftende fald oplyses, hvor ofte det er sket.«
- 3) Har provstiudvalget siden 1970 *på eget initiativ* begrænset stigningen ud over, hvad kommunalbestyrelsen kan forlange i h.t. lovbestemmelsen? I bekræftende fald oplyses, hvor ofte det er sket.«
- 4) »Er der afholdt budgetsamråd vedrørende regnskabsårene 1974/75 til 1977?«
- 5) »Er der afholdt mere end ét budgetsamråd vedrørende regnskabsårene 1974/75 til 1977?«
- 6) »Er der af menighedsrådene udarbejdet skematiske oversigter for udgiftskrævende eller besparende foranstaltninger vedrørende regnskabsårene 1974/75 til 1977?«
- 7) »Er der under budgetsamrådene udarbejdet en samlet plan for udgiftskrævende el-

ler besparende foranstaltninger vedrørende regnskabsårene 1974/75 til 1977?«

- 8) »Hvilket beløb har der ultimo 1974/75, 1975/76, 1976 og 1977 henstået på kommunens konto for kirkelige afgifter?«
- 9) »Hvor stor en del af de omhandlede beløb er anvendt til forhøjelse af ligningsbeløbet til en eller flere af de kirkelige kasser i det følgende regnskabsår?«
- 10) Såfremt der i provstiet findes ligningsområder, der omfatter kirker, hvis kapitaler bestyres af menighedsrådene selv (typisk kirker i tidligere købstadskommuner) ultimo regnskabsårene 1974/75 til 1977, bedes følgende spørgsmål besvaret:
 - 1) »Hvor meget androg disse kapitaler?«
 - 2) »Hvor meget af disse kapitaler var anbragt i lån til kirken selv eller præstelønnskassen?«

De indsamlede oplysninger er bearbejdet af Danmarks Statistik. Resultaterne fremgår af bilagstabel 9-16 og 19.

Ad spørgsmål 1 (bilagstabel 9):

Besvarelsen viser et stort antal »nej«, altså at der er et fåtal af tilfælde, hvor det kirkelige ligningsbeløb nedsættes efter krav fra kommunalbestyrelsen.

Ad spørgsmål 2 (bilagstabel 10):

Svaret på spørgsmål 2 viser, at der er et forholdsvis begrænset antal tilfælde, hvor provstiudvalget på eget initiativ har begrænset stigninger i de kirkelige ligningsbeløb.

Ad spørgsmål 3 (bilagstabel 11):

Der svares i alt 79 »ja-svar«. Når der er 205 »nej-svar« er dette udtryk for, at provstiudvalget ikke siden 1970 på eget initiativ har begrænset stigningen, ud over hvad kommunalbestyrelsen kan forlange.

Ad spørgsmål 4 (bilagstabel 12):

Svarene viser, at der i alt for få tilfælde holdes budgetsamråd, om end man dog kan se en svag stigning fra 152 til 165 i 1977. Tabellen begrundes ministeriets lovforslag samt giver menighedsrådene (3 menighedsråd sammen) adgang til at kræve budgetsamråd afholdt.

Ad spørgsmål 5 (bilagstabel 13):

Tabellen bekræfter en formodning om, at de tilfælde, hvor der afholdes mere end ét budgetsamråd, er endnu færre end de har været for de normale tilfælde.

Ad spørgsmål 6 (bilagstabel 14):

Tallene viser, at det er i alt for få tilfælde, at menighedsrådene udarbejder skematiske oversigter for udgiftskrævende eller besparende foranstaltninger. Det er atter et argument for gennemførelse af ministeriets lovforslag.

Ad spørgsmål 7 (bilagstabel 15):

Svarende til spørgsmål 6 (tabel 6), viser besvarelserne af spørgsmål 7, at der er alt for få tilfælde, hvor der udarbejdes samlet plan for udgiftskrævende foranstaltninger m.m.

Ad spørgsmål 8 og 9 (bilagstabel 16):

Besvarelsen af tabellen viser, at der henstår alt for store beløb på kommunernes konto for kirkelige afgifter, og tabellen danner grundlag for at fremsætte udvalgets forslag om, at skatteprovenuet skal udbetales til stiftskassererne til fordeling blandt de forskellige kirkelige kasser i stifterne.

Ad spørgsmål 10 (bilagstabel 19):

Tabellen viser, at der henstår ret betydelige kapitaler samt lånemulighed for kirkelige kasser i byerne, og samtidig viser tabellen, at disse kapitaler vokser betydeligt og hurtigt.

3. Driftsforhold

3.1. Ligning til de lokale kirkelige kasser

De kirkelige indtægter og udgifter administreres på lokalt plan af menighedsrådene gennem kirkelige kasser under tilsyn af provstiudvalgene, jfr. § 7, stk. 1, i lov om kirkers bestyrelse m.m. og kap. 4 i lov om folkekirkens lønningsvæsen m.m.

Nærmere bestemmelse om bestyrelsen af henholdsvis kirke- og præstelønningskassen findes i kirkeministeriets cirkulære af 14. januar 1977 om budgetlægning for, ligning til og regnskabsaflæggelse for kirkelige kasser.

Selvejende kirkers indtægter indgår i en kirkekasse, hvoraf kirkens og kirkegårdens udgifter afholdes. I de få sogne, hvor kirken endnu ikke er selvejende, administrerer menighedsrådet en menighedsrådskasse, der træder i stedet for kirkekassen.

Menighedsrådet udarbejder årligt dels foreløbige, dels endelige overslag for de kirkelige kassers indtægter og udgifter. Alle overslag, såvel foreløbige som endelige, skal forelægges i et offentligt menighedsrådsmøde. Nærmere forskrifter for overslagets udfærdigelse, herunder om anvendelse af blanketter, fastsættes af provstiudvalget. Foreløbige overslag indsendes til provstiudvalget inden den forud for budgetåret nærmest liggende 1. april. Provstiudvalget samler budgetterne for de kirkelige kasser i kommunen og optager derefter forhandling med kommunalbestyrelsen om størrelsen af de kirkelige ligningsbeløb i kommunen for det kommende år.

Efter at de fra menighedsrådene modtagne foreløbige overslag er gennemgået af provstiudvalget, tager dette stilling til, om der skal afholdes budgetsamråd med repræsentanter fra menighedsrådene i vedkommende fællesligningsområde. Budgetsamråd har ikke beslutende myndighed, men har til opgave at forhandle størrelsen af det kommende års ligningsbeløb, og på hvilken måde en evt. nedsæt-

telse bør ske. Endvidere søges under budgetsamrådet opstillet en samlet plan for gennemførelse og finansiering af særlig udgiftskrævende foranstaltninger inden for den af provstiudvalget fastsatte periode.

Provstiudvalget fastsætter de kirkelige ligningsbeløbs størrelse efter forhandling med kommunalbestyrelsen. Kommunalbestyrelsen er ikke berettiget til at forlange kirkekassernes budgetter forelagt til godkendelse, men kan i henhold til § 14, stk. 2, i lov om kirkers bestyrelse m.m. gøre indsigelse over for det samlede ligningsbeløb til kirkekasserne i det pågældende fællesligningsområde. Indsigelse kan ikke gøres mod ligningsbeløbet til præstelønningskassens overslag. Ligningsbeløbet må ikke uden kommunalbestyrelsens samtykke være mere end 20 % højere end gennemsnittet af de sidste 4 års ligningsbeløb. Ved beregningen fradrages udgifter til arbejder, der er krævet ved synsforretninger, udgifter til kirkefunktionærers lønninger samt udgifter til renter og afdrag på lån.

Efter at de endelige overslag er godkendt af provstiudvalget, giver udvalget kommunalbestyrelsen meddelelse om størrelsen af det samlede ligningsbeløb og det beløb, der tilkommer hver af de kirkelige kasser.

For Københavns kommune, omfattende 12 provstier med 73 sogne, gør der sig særlige forhold gældende, idet kirkeministeriet i skrivelse af 17. januar 1972 har besluttet, at der for ligningsområdet Københavns kommune skal vælges et kirkeligt budgetudvalg, som varetager visse af provstiudvalgenes arbejder, jfr. oversigten vedrørende pengegang i København. (s. 22)

Samtlige kirkelige skatter og afgifter - såvel landskirkeskatten, hvis størrelse fastsættes af kirkeministeriet på grundlag af budgetter udarbejdet af stiftsøvrighederne, som de lokale af-

gifter - lignedes under et efter samme regler, hvorefter indkomstskat svares til vedkommende kommune. Kommunalbestyrelsen fastsætter den kirkelige ligningsprocent for det kommende skatteår og påligningen sker under eet for hele kommunen - »fællesligningsområdet«.

Er det samlede kirkelige ligningsbeløb i en kommune særligt stort i forhold til den skattepligtige indkomst for folkekirkens medlemmer i kommunen, kan kirkeministeren bestemme, at der ydes et tilskud af præsteembedernes fællesfond til nedsættelse af ligningsbeløbet, jfr. § 5 i lov om folkekirkens lønningsvæsen m.m. Det beløb, der i alt kan ydes som tilskud, er dog begrænset til 4 % af landskirkeskatten for det år, for hvilket tilskud ydes. Tilskudsansøgning udfærdiges af vedkommende kommune og indsendes gennem provstiudvalget og stiftsøvrigheden. Ansøgningen skal være ministeriet i hænde senest den 1. december i året forud for det år, for hvilket tilskud søges, jfr. forskrifterne i kirkeministeriets cirkulære af 15. august 1978 om ændring af lov om folkekirkens lønningsvæsen m.m.

Af kirkekassens midler udredes alle udgifter til kirkens og kirkegårdens vedligeholdelse og drift, bygge- og anlægsarbejder samt anskaffelser, alle udgifter til aflønning af kirke- og kirkegårdsfunktionærer, menighedsrådets administrationsudgifter samt det i menighedsrådslovens § 13, stk. 2, omhandlede rådighedsbeløb, herunder udgifter til fremme af det kirkelige liv i sognet m.v. Renter af kirkens kapitaler, afgifter af jorder, indtægter af kirkegården m.v. indgår i kirkens kasse. Differencen mellem disse indtægter og udgifterne - kirkekassens underskud - dækkes som foran beskrevet ved ligning på kommunens kirkeskatteydere.

Medens kirkekassen er knyttet til sognet (evt. kirkedistriktet, hvor der er flere kirker i et sogn), dækker præstelønningskassen pastoratet, idet præsteembederne i et pastorat har samme præstelønningskasse. Er der flere sogne i pastoratet, bestyres præstelønningskassen af menighedsrådene i forening.

Af præstelønningskassen udredes alle udgifter i forbindelse med præstegårdens vedligeholdelse og drift, bygge- og anlægsarbejder samt anskaffelser, herunder vedligeholdelse og drift af præsteembedets eventuelle landbrugsbygninger samt kontorholdsudgifter og visse udgifter i forbindelse med konfirmandundervisningen. Indtægt for præstelønningskassen

er boligbidrag, som præster betaler for at benytte tjenesteboligen, evt. forpagtningsafgift af de til præsteembedet hørende landbrugsejendomme samt lejeindtægter. Renter af præsteembedernes kapitaler er derimod ikke indtægt for præstelønningskassen, jfr. omtale andetsteds af præsteembedernes fællesfond. Præstelønningskassens underskud dækkes på samme måde som kirkekassens underskud, jfr. nedenfor s. 21 og 22, oversigt 1 og 2.

3.1.1. Statistiske oplysninger

I nærværende afsnit fremlægges hovedresultaterne af den løbende regnskabsstatistik - jfr. afsn. 2.2.1. ovenfor. De mere detaljerede resultater af denne statistik er vist i bilagstabel 1-8.

Tabel 1 sammenfatter udviklingen fra 1974 til 1980 inden for den samlede folkekirkesektor. Det fremgår, at sektoren over hele perioden har haft en positiv og stigende opsparing. Imidlertid har investeringerne o.lign. i årene 1974/75, 1975/76 og 1976 været større end opsparingen, hvorfor der har været behov for nettolåneoptagelse udefra. Dette kommer til udtryk i, at fordringserhvervelsen, netto eller den finansielle opsparing har været negativ i de pågældende år. Fra og med 1977 er der derimod sket en kraftig udvidelse i den finansielt anbragte formue.

Tabel 1's resultater er vurderet reelt og relativt i tabel 2 og 3.

Tabel 2 viser realudviklingen i drifts- og investeringsudgifterne. Tabellens tal er fremkommet ved at rense de tilsvarende oplysninger i løbende priser fra tabel 1 for de stedfundne prisstigninger. Sidstnævnte er hentet fra nationalregnskabet. Det fremgår, at udviklingen i den betragtede periode har været relativt behersket. Den gennemsnitlige årlige realvækstrate i de samlede drifts- og investeringsudgifter har således været små 2 pct. Til sammenligning kan det anføres, at den tilsvarende vækstrate for den samlede offentlige sektor har været ca. V/i pct., medens år-til-år-realvæksten for bruttonationalproduktet har været ca. 3 pct. i gennemsnit. Udviklingen har imidlertid ikke været jævn. Fra 1974 til 1976 er der tale om forholdsvis store vækstrater, medens de i årene herefter har været overordentligt små - midt i perioden har der endog været tale om et reelt fald i udgifterne.

I *label 3* er udviklingen inden for **folkekirke**sektoren direkte sammenholdt med udviklingen i den offentlige sektor under ét og i hele samfundet. Det fremgår, at folkekirkenes udgiftsudvikling over hele perioden har været markant svagere end samlede offentlige sektors og noget svagere end bruttonationalproduktets. Det oven for omtalte ujævne forløb lader sig stadig se af tallene.

I *label 4* er **den** samlede folkekirkesektors udgifter og indtægter opdelt efter art og - i et vist omfang - efter modparten ved transaktionen. Indholdet af de enkelte anvendte - såkaldte realøkonomiske - grupper er gennemgået oven for i afsn. 2.1.2. På *udgiftssiden* er det mest bemærkelsesværdige, at forholdet mellem de enkelte poster så at sige ikke har ændret sig i løbet af den undersøgte periode. På *indtægts-siden* er der derimod tale om en markant forskydning mellem de to største finansieringskilder: Tilskuddet af statskassen er faldet fra 16,9 pct. i 1974/75 til 12,0 pct. i 1980. Omvendt er

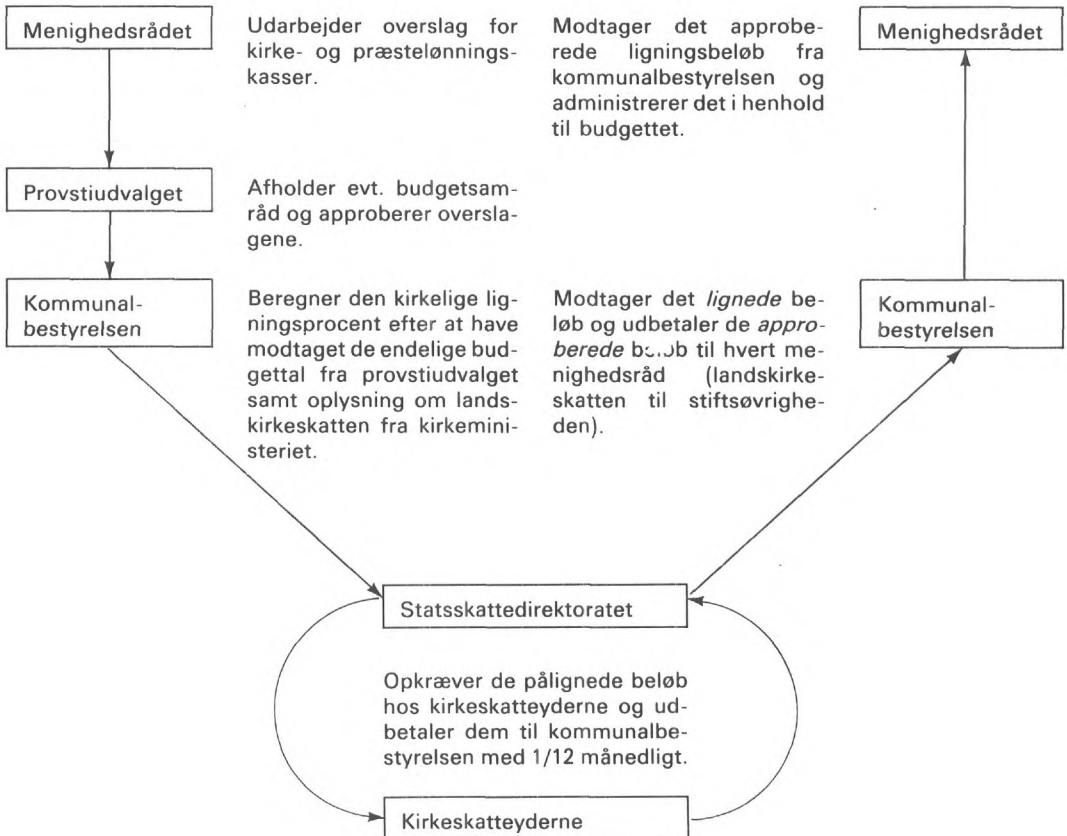
finansieringen gennem kirkelig ligning steget fra 69,3 pct. i 1974/75 til 74,2 pct. i 1980.

I *label 5* er udgifterne og indtægterne fordelt på de tre undersektorer: »den lokale kirkelige økonomi«, »løn- og pensionsfondene« og »den statsfinansierede del af folkekirken« -jfr. afsnit 2.1.1. ovenfor. I samme afsnit er de udgifts- og indtægtsbegreber, der er anvendt i tabel 5, gennemgået. Det fremgår, at den lokale kirkelige økonomis andel af folkekirkesektorens samlede opgaver er steget væsentligt fra 1974-til 1979, medens løn- og pensionsfondenes andel er faldet, og den statsstøttede andel stort set har været uændret - jfr. punkt IV i tabellen.

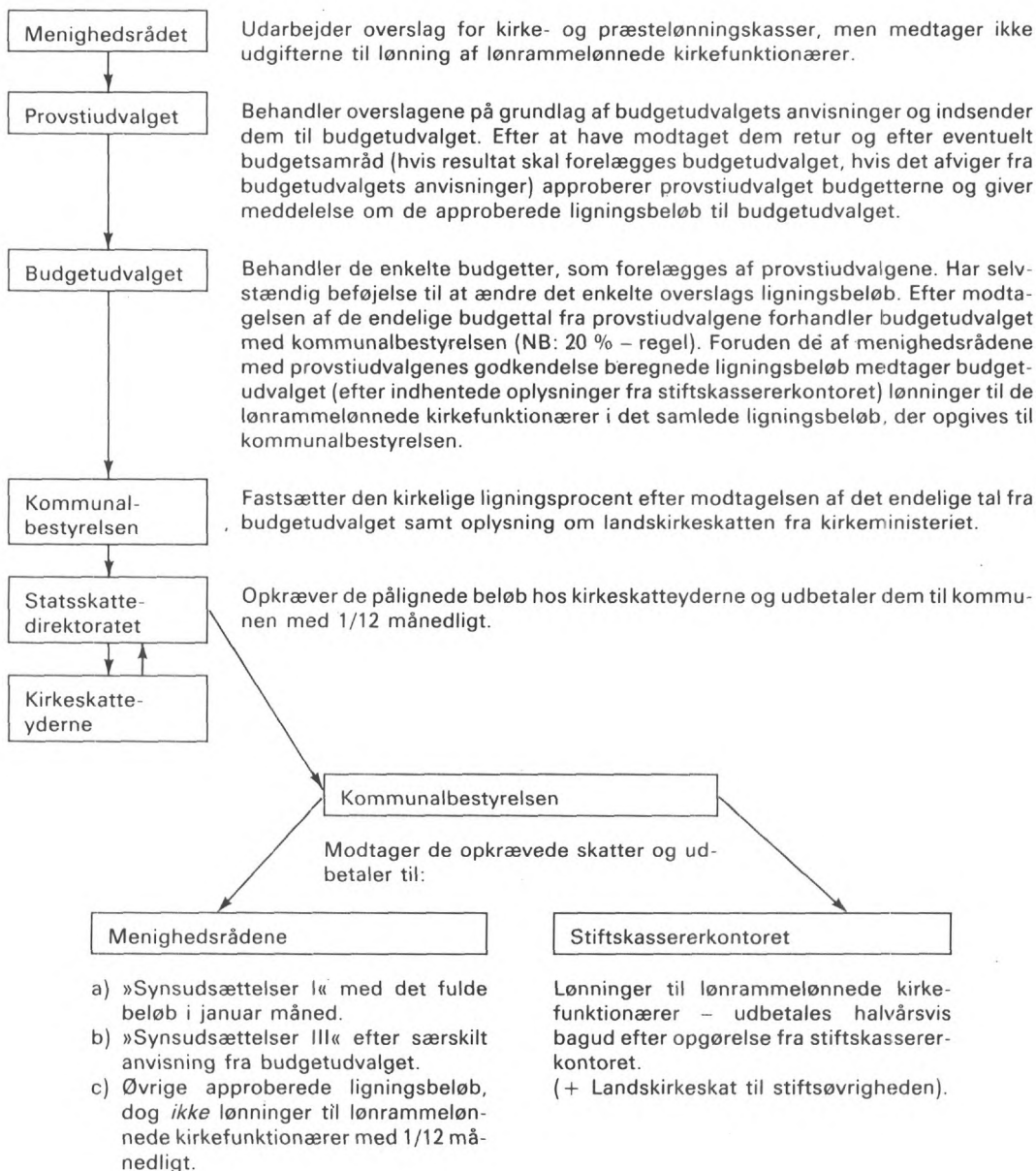
Med hensyn til *byrderne* viser tabellens punkt VII, at statsandelen som ovenfor omtalt har været stærkt faldende; det har også løn- og pensionsfondenes andel, medens den lokale økonomis relative byrde er forøget modsvarende. På indtægtssiden viser undersektorenes *disponible* og *egne* indtægter et parallelt forløb -jfr. henholdsvis punkt V og VIII.

Oversigt over nugældende budgetbehandling og pengegang uden for København:

OVERSIGT 1



OVERSIGT 2



Tabel 1: Udviklingen i folkekirkesektorens udgifter og indtægter 1974-1980

	Samlede drifts-udgifter	Samlede drifts-indtægter	Drifts-overskud = brutto-opsparing (2 ÷ 1)	Samlede nyinvesteringer	Øvrige kapitalposter opgjort som netto-indtægter	Drifts- og kapital-overskud ÷ netto-fordrings-erhvervelse (3 ÷ 4 + 5)
	1	2	3	4	5	6
	————— 1.000 kr. —————					
1974/75	721.267	845.943	124.676	166.178	22.107	÷ 19.395
1975/76	840.697	977.693	136.996	194.949	26.566	÷ 31.387
1976	925.547	1.121.042	195.495	227.655	27.581	÷ 4.579
1977	995.628	1.234.360	238.732	254.261	34.231	18.702
1978	1.078.329	1.353.841	275.512	254.944	46.625	67.193
1979	1.183.677	1.487.239	303.562	279.373	46.682	70.871
1980	1.297.515	1.788.927	491.412	361.707	52.645	182.350

Kilde: Tabel 4.

Tabel 2: Realudviklingen i folkekirkesektorens udgifter 1974-1980

	Samlede driftsudgifter i faste (1974/75) priser	Samlede nyinvesteringer i faste (1974/75) priser	Samlede drifts- og investeringsudgifter i faste (1974/75) priser	Indeks for samlede driftsudgifter i faste (1974/75) priser	Indeks for samlede nyinvesteringer i faste (1974/75) priser	Indeks for samlede drifts- og investeringsudgifter i faste (1974/75) priser
	1	2	3	4	5	6
	1.000 kr.			1974/75 = 100		
1974/75	721.267	166.178	887.445	100,0	100,0	100,0
1975/76	738.837	175.235	914.072	102,6	105,5	103,1
1976	760.878	193.716	954.594	105,7	116,6	107,7
1977	758.790	198.208	956.998	105,4	119,3	108,0
1978	757.253	185.373	942.626	105,2	111,6	106,4
1979	765.588	187.902	953.490	106,3	113,1	107,6
1980	767.488	218.264	985.752	106,6	131,3	111,2

Kilde: Tabel 1 samt materiale i Danmarks Statistik.

Tabel 3: Den relative udvikling i folkekirkesektorens udgifter 1974-1980

	Indeks for de samlede driftsudgifters andel af hele den offentlige sektors driftsudgifter	Indeks for de samlede nyinvesteringers andel af hele den offentlige sektors nyinvesteringer	Indeks for de samlede drifts- og investeringsudgifters andel af hele den offentlige sektors drifts- og investeringsudgifter	Indeks for de samlede driftsudgifters andel af bruttonationalproduktet	Indeks for de samlede nyinvesteringers andel af bruttonationalproduktet	Indeks for de samlede drifts- og investeringsudgifters andel af bruttonationalproduktet
	1	2	3	4	5	6
	————— 1974/75 = 100 —————					
1974/75	100,0	100,0	100,0	100,0	100,0	100,0
1975/76	101,8	102,0	101,6	103,3	103,9	103,4
1976	95,6	105,1	98,8	101,8	108,7	103,1
1977	84,3	101,4	91,0	98,8	109,4	100,8
1978	76,4	87,2	82,6	95,6	98,1	96,1
1979	69,2	81,3	76,3	94,9	97,1	95,3
1980	74,4	137,4	79,7	95,8	115,8	99,7

Kilde: Tabel 1 samt materiale i Danmarks Statistik.

Tabel 4: Folkekirkesektorens udgifter og indtægter 1974 til 1980, fordelt efter art (realøkonomisk)

	1974/75	1975/76	1976	1977	1978
	1000 kr.				
<i>Udgifter:</i>					
1. Aflønning af ansatte	488.282	563.628	596.264	666.279	729.068
2. Køb af varer og tjenester.	179.673	217.366	259.238	258.816	271.888
3. Salg af varer og tjenester.	28.959	32.931	37.256	45.373	52.684
4. Konsum i alt (1+2+3).	638.996	748.063	818.246	879.722	948.272
5. Renter m.v.	21.837	25.095	33.580	32.913	38.011
6. Andre indkomstoverførsler i alt...	60.434	67.539	73.721	82.993	92.046
6.1. Til private.	51.595	58.440	63.547	69.676	78.449
6.2. Til udland.	8.839	9.099	10.174	13.317	13.597
7. Driftsudgifter i alt (4-6).	721.267	840.697	925.547	995.628	1.078.329
8. Kapitaludgifter i alt = nyinvesteringer	166.178	194.949	227.655	254.261	254.944
9. Drifts- og kapitaludgifter i alt (7+8)	887.445	1.035.646	1.153.202	1.249.889	1.333.273
<i>Indtægter:</i>					
10. Renter m.v.	35.376	35.258	41.933	50.222	57.404
11. Indtægt af jord og rettigheder	10.188	11.755	11.960	17.044	16.913
12. Kirkelig ligning	600.900	705.600	826.700	907.800	994.900
13. Andre indkomstoverførsler i alt...	199.479	225.080	240.449	259.294	284.624
13.1. Fra private.	52.956	58.594	64.228	70.309	81.878
13.2. Fra staten.	146.523	166.486	176.221	188.985	200.311
13.3. Fra amts- og primærkommuner..	-	-	-	-	2.435
14. Driftsindtægter i alt (10-13)	845.943	977.693	1.121.042	1.234.360	1.353.841
15. Salg af jord og rettigheder.	15.754	19.786	21.511	26.075	36.291
16. Kapitaloverførsler i alt	6.353	6.780	6.070	8.156	10.334
16.1. Fra private.	-	-	-	-	316
16.2. Fra staten.	6.353	6.780	6.070	8.156	10.010
16.3. Fra amts- og primærkommuner..	-	-	-	-	8
17. Kapitalindtægter i alt (15+16)_____	22.107	26.566	27.581	34.231	46.625
18. Drifts- og Kapitalindtægter i alt (14 + 17).....	868.050	1.004.259	1.148.623	1.268.591	1.400.466
<i>Overskud:</i>					
19. Driftsoverskud = opsparing (14+7)	124.676	136.996	195.495	238.732	275.512
20. Drifts- og Kapitaloverskud = nettofordringsserhvervelse (18 + 9)	+19.395	+31.387	+4.579	18.702	67.193

Kilde: Bilagstabel 1-7

1979	1980	1974/75	1975/76	1976	1977	1978	1979	1980
pct.								
791.274	848.732	55.0	54.4	51.7	53.3	54.7	54.1	51.2
315.724	375.439	20.3	21.0	22.5	20.7	20.4	21.6	22.6
62.864	74.523	3.3	3.2	3.2	3.6	4.0	4.3	4.5
1.044.134	1.149.*							
	648	72.0	72.2	71.0	70.4	71.1	71.4	69.3
42.235	49.300	2.5	2.4	2.9	2.6	2.9	2.9	3.0
97.308	98.567	6.8	6.5	6.4	6.6	6.9	6.6	5.9
83.712	94.131	5.8	5.6	5.5	5.6	5.9	5.7	5.6
13.596	4.436	1.0	0.9	0.9	1.0	1.0	0.9	0.3
1.183.677	1.297.*							
	515	81.3	81.1	80.3	79.6	80.9	80.9	78.2
279.373	361.707	18.7	18.8	19.7	20.3	19.1	19.1	21.8
1.463.050	1.659.*							
	222	100.0	100.0	100.0	100.0	100.0	100.0	100.0
61.902	80.025	4.1	3.5	3.7	4.0	4.1	4.0	4.3
18.631	20.785	1.2	1.2	1.0	1.3	1.2	1.2	1.1
1.108.800	1.366.*							
	300	69.2	70.3	72.0	71.6	71.0	72.3	74.2
297.906	321.817	23.0	22.4	20.9	20.4	20.3	19.4	17.5
85.831	96.688	6.1	5.8	5.6	5.5	5.8	5.6	5.3
210.281	221.532	16.9	16.6	15.3	14.8	14.3	13.6	12.0
1.794	3.597	-	-	-	-	0.2	0.1	0.2
1.487.239	1.788.*							
	927	97.5	97.4	97.6	97.3	96.7	97.0	97.1
41.223	43.186	1.8	2.0	1.9	2.1	2.6	2.7	2.4
5.459	9.459	0.7	0.7	0.5	0.6	0.7	0.4	0.5
228	1.062	-	-	-	-	0.0	0.0	0.0
5.223	4.480	0.7	0.7	0.5	0.6	0.7	0.3	0.3
8	3.917	-	-	-	-	0.0	0.0	0.2
46.682	52.645	2.5	2.7	2.4	2.7	3.3	3.0	2.9
1.533.921	1.841.*							
	572	100.0	100.0	100.0	100.0	100.0	100.0	100.0
————— Angivet i pct. af drifts- og kapitalindtægter i alt —————								
303.562	491.412	14.4	13.6	17.0	18.8	19.7	19.8	26.7
70.871	182.350	÷ 2.2	÷ 3.1	÷ 0.4	1.5	4.8	4.6	9.9

Tabel 5: Folkekirkesektorens udgifter og indtægter 1974 til 1980, fordelt på undersektorer

	1974/75	1975/76	1976	1977	1978
	1000 kr.				
<i>I. Drifts- og kapitaludgifter i alt</i>					
a. Den lokale kirkelige økonomi	579.368	685.765	778.457	847.855	903.962
b. Løn- og pensionsfondene	326.029	369.483	403.503	420.747	457.448
c. Den statsfinansierede del af folkekirken	152.526	172.912	181.806	196.626	209.739
d. Folkekirkesektoren i alt, brutto (a-c)	1.057.923	1.228.160	1.363.766	1.465.228	1.571.149
<i>II. Drifts- og kapitalindtægter i alt</i>					
a. Den lokale kirkelige økonomi	552.277	646.329	770.479	860.265	966.485
b. Løn- og pensionsfondene	333.725	377.532	406.902	427.039	462.118
c. Den statsfinansierede del af folkekirken	152.526	172.912	181.806	196.626	209.739
d. Folkekirkesektoren i alt, brutto (a-c)	1.038.528	1.196.773	1.359.187	1.483.930	1.638.342
<i>III. Udgifter i form af overførsler til andre dele af folkekirkesektoren</i>					
a. Den lokale kirkelige økonomi	3.119	2.794	1.414	3.101	3.489
b. Løn- og pensionsfondene	31.767	35.893	47.753	39.036	48.893
c. Den statsfinansierede del af folkekirken	136.682	154.984	162.629	174.512	186.934
d. Folkekirkesektoren i alt, brutto (a-c)	171.568	193.671	211.796	216.649	239.316
<i>IV. Udgifter opgjort som opgave (I ÷ III)</i>					
a. Den lokale kirkelige økonomi	576.249	682.971	777.043	844.754	900.473
b. Løn- og pensionsfondene	294.262	333.590	355.750	381.711	408.555
c. Den statsfinansierede del af folkekirken	15.844	17.928	19.177	22.114	22.805
d. Folkekirkesektoren i alt, konsolideret (a-c)	886.355	1.034.489	1.151.970	1.248.579	1.331.833
<i>V. Disponible indtægter (II ÷ III)</i>					
a. Den lokale kirkelige økonomi	549.158	643.535	769.065	857.164	962.996
b. Løn- og pensionsfondene	301.958	341.639	359.149	388.003	413.225
c. Den statsfinansierede del af folkekirken	15.844	17.928	19.177	22.114	22.805
d. Folkekirkesektoren i alt, konsolideret (a-c)	866.960	1.003.102	1.147.391	1.267.281	1.399.026
<i>VI. Indtægter i form af overførsler fra andre dele af folkekirkesektoren</i>					
a. Den lokale kirkelige økonomi	7.288	7.809	7.149	9.097	15.046
b. Løn- og pensionsfondene	164.280	185.862	204.647	207.552	224.270
c. Den statsfinansierede del af folkekirken	—	—	—	—	—
d. Folkekirkesektoren i alt, brutto (a-c)	171.568	193.671	211.796	216.649	239.316
<i>VII. Udgifter opgjort som byrde (I ÷ VI)</i>					
a. Den lokale kirkelige økonomi	572.080	677.956	771.308	838.758	888.916
b. Løn- og pensionsfondene	161.749	183.621	198.856	213.195	233.178
c. Den statsfinansierede del af folkekirken	152.526	172.912	181.806	196.626	209.739
d. Folkekirkesektoren i alt, konsolideret i alt	886.355	1.034.489	1.151.970	1.248.579	1.331.833
<i>VIII. Egne indtægter (II ÷ VI)</i>					
a. Den lokale kirkelige økonomi	544.989	638.520	763.330	851.168	951.439
b. Løn- og pensionsfondene	169.445	191.670	202.255	219.487	237.848
c. Den statsfinansierede del af folkekirken	152.526	172.912	181.806	196.626	209.739
d. Folkekirkesektoren i alt, konsolideret (a-c)	866.960	1.003.102	1.147.391	1.267.281	1.399.026

Kilde: Bilagstabel 1-7

1979	1980	1974/75	1975/76	1976	1977	1978	1979	1980
pct.								
1.008.613	1.183.410							
487.633	525.654							
214.822	226.912							
<i>1.711.068</i>	<i>1.935.976</i>							
1.074.940	1.349.013							
492.177	542.401							
214.822	226.912							
<i>1.781.939</i>	<i>2.118.326</i>							
3.760	3.088							
54.380	62.562							
191.410	211.104							
<i>249.550</i>	<i>276.754</i>							
1.004.853	1.180.322	65.0	66.0	67.4	67.7	67.6	68.8	71.1
433.253	463.092	33.2	32.3	30.9	30.5	30.7	29.6	27.9
23.412	15.808	1.8	1.7	1.7	1.8	1.7	1.6	1.0
<i>1.461.518</i>	<i>1.659.222</i>	<i>100.0</i>	<i>100.0</i>	<i>100.0</i>	<i>100.0</i>	<i>100.0</i>	<i>100.0</i>	<i>100.0</i>
1.071.180	1.345.925	63.3	64.1	67.0	67.6	68.8	69.9	73.1
437.797	479.839	34.9	34.1	31.3	30.6	29.5	28.6	26.0
23.412	15.808	1.8	1.8	1.7	1.8	1.7	1.5	0.9
<i>1.532.389</i>	<i>1.841.572</i>	<i>100.0</i>	<i>100.0</i>	<i>100.0</i>	<i>100.0</i>	<i>100.0</i>	<i>100.0</i>	<i>100.0</i>
10.841	12.606							
238.709	264.148							
—	—							
<i>249.550</i>	<i>276.754</i>							
997.772	1.170.804	64.6	65.5	66.9	67.2	66.7	68.3	70.5
248.924	261.506	18.2	17.8	17.3	17.1	17.5	17.0	15.8
214.822	226.912	17.2	16.7	15.8	15.7	15.8	14.7	13.7
<i>1.461.518</i>	<i>1.659.222</i>	<i>100.0</i>	<i>100.0</i>	<i>100.0</i>	<i>100.0</i>	<i>100.0</i>	<i>100.0</i>	<i>100.0</i>
1.064.099	1.336.407	62.9	63.7	66.5	67.2	68.0	69.4	72.6
253.468	278.253	19.5	19.1	17.6	17.3	17.0	16.5	15.1
214.822	226.912	17.6	17.2	15.9	15.5	15.0	14.1	12.3
<i>1.532.389</i>	<i>1.841.572</i>	<i>100.0</i>	<i>100.0</i>	<i>100.0</i>	<i>100.0</i>	<i>100.0</i>	<i>100.0</i>	<i>100.0</i>

3.1.2. Kommunernes indsigelsesret - 20 %'s reglen

Som anført ovenfor afsnit 3.1. kan kommunalbestyrelsen i henhold til § 14, stk. 2, i lov om kirkers bestyrelse m.m. gøre indsigelse over for det samlede ligningsbeløb til kirkekasserne i det pågældende fællesligningsområde.

Kommunalbestyrelsens kompetence i forbindelse med fastsættelse af ligningsbeløb til opførelse og istandsættelse af kirker i København har været lovfæstet forud for den første kirkebestyrelseslov (lov af 1. oktober 1915 om kirkers bestyrelse m.m.), jfr. lov af 1. april 1888 om ligning af bidrag til kirkerne i København. I 1915-loven bestemtes, at tilskud til kirker i København skulle lignedes efter indhentet erklæring fra kommunalbestyrelsen. Iøvrigt måtte ligningen ikke uden kommunalbestyrelsens samtykke overskride gennemsnittet af ligningsbeløbet i de 4 forud for kirkebestyrelsens funktionstid nærmest liggende år med tillæg af 1/5. Det fremgår dog af lovens motiver, at hensynet til kommunalbestyrelsens indflydelse på ligningen tidligere var tilgodeset i rimeligt omfang.

I motiverne til et i 1902 fremsat forslag til »Lov om Bestyrelse m.m. af Kirker, der eje sig selv«, er det således anført: »Bestemmelsen er truffet . . . for at sikre Kommunalbestyrelsens Varetagelse af Kommunens Skatteborgeres Interesser. Kommunalbestyrelsen vil herved faa Lejlighed til at paase, dels at Maximumgrænsen for, hvad der det enkelte Aar maa lignedes paa Menigheden, ikke overskrides, dels at gøre de almindelige finansielle Betragtninger gældende, der kunne tale for om muligt at indskrænke Ligningen det enkelte Aar«. Spørgsmålet om opretholdelse af bestemmelsen i § 14, stk. 2, har adskillige gange været fremme i den kirkelige debat, jfr. den af udvalget vedrørende den kirkelige administration i 1968 afgivne **betænkning**: »Udvalget har endvidere overvejet, om der måtte findes grundlag for at foreslå en ændring af bestemmelsen i § 14, stk. 2, i lov om kirkers bestyrelse, der hjemler kommunalbestyrelsen indsigelsesret over for stigning af en vis størrelse i de kirkelige ligningsbeløb. . . . Under hensyn til, at udviklingen i kommunestrukturen i de nærmeste år vil frembyde muligheder for at indvinde flere erfaringer med hensyn til, hvorledes denne regel virker, finder udvalget ikke anledning til på indeværende tidspunkt at fremsætte ændringsforslag«.

Til brug for drøftelserne i nærværende udvalg af bestemmelsen i § 14, stk. 2, blev det besluttet, at der ved udsendelsen af spørgeskemaerne om de statistiske oplysninger for årene 1974/75-77 samtidig skulle stilles forskellige spørgsmål til provstiuvalgene om 20 %'s-reglens anvendelse. Svarene er anført i **bilagstabel 9-11**.

Efter drøftelserne i udvalget kan det konkluderes, at selv om der hos nogle af udvalgets medlemmer gives udtryk for en afstandtagen fra kommunernes indsigelsesret over for de kirkelige budgetter, er der i udvalget enighed om ikke at foreslå den nuværende retstilstand ændret.

Som baggrund for dette standpunkt har man lagt vægt på, at samarbejdet mellem kommunerne og de kirkelige ligningsmyndigheder hovedsageligt forløber uden problemer, og at kommunerne kun i få tilfælde gør brug af indsigelsesretten i § 14, stk. 2, jfr. svarene i **bilagstabel 9**. Da udvalget samtidig erkender, at reglen er relativ forsigtig i sine begrænsninger, finder udvalget, at tiden - bl.a. med baggrund i den økonomiske situation - ikke er velvalgt til at foreslå bestemmelsen ophævet. Psykologisk vil det kunne medvirke til at skabe et dårligt samarbejdsklima mellem kommunalbestyrelser, menighedsråd og provstiuvalg, såfremt alene stat og kommune skal tåle begrænsninger i økonomisk aktivitet.

3.1.3. Anvendelse af overskydende ligningsmidler

Vedrørende anvendelse af »overskydende ligningsmidler« på kommunens konto for kirkelige afgifter, henvises til bestemmelsen i lov om folkekirkens lønningsvæsen m.m. § 7, stk. 6, hvor det hedder: »Overstiger det ved ligning tilvejebragte beløb i en kommune de godkendte ligningsbeløb, kan det overskydende beløb med provstiuvalgets godkendelse anvendes til forhøjelse af ligningsbeløbet til en eller flere af de kirkelige kasser i fællesligningsområdet. Kommunalbestyrelsen kan med provstiuvalgets tilslutning yde el menighedsråd forskud på ligningsbeløbet for det nærmest følgende regnskabsår«. Endvidere henvises til **bilagstabel 16** og **16 a**.

Efter nævnte lovbestemmelse skulle kommunalbestyrelsen ikke kunne modsætte sig udbetaling af »overskydende« ligningsmidler, som henstår på kommunens konto for kirkelige ligningsmidler, når beslutning herom er truffet

af provstiuvalget. Imidlertid er der ved ændring af kildeskattelovens § 64 gennemført ændrede regler for kildeskattedirektoratets afregning til kommunerne af den del af sluskskatten, herunder kirkelige afgifter, som overstiger de af kildeskattedirektoratet udbetalte månedlige forskudsbeløb på 1/12 af ligningsbeløbet ifølge de godkendte overslag. Ifølge de ændrede afregningsregler, jfr. lov nr. 260 af 22. maj 1974 om ændring af kildeskatteloven, er provstiuvalgets muligheder for at tillade forhøjelse af godkendte ligningsbeløb i henhold til bestemmelsen i § 7, stl. 6, i lov om folkekirkens lønningsvæsen m.m. i det væsentlige bortfaldet, idet der alene kan disponeres over de ved beregningen af sluskskatten opgjorte beløb, der overstiger de månedlige udbetalte forskudsbeløb, og kun i det omfang disse overskydende beløb af kildeskattedirektoratet er afregnet til kommunerne i henhold til lovbestemmelsens nærmere regler herom. Hertil kommer, at sådanne forskudsbeløb - som alle forudseelige driftsindtægter - normalt skal tages i betragtning til nedsættelse af den kirkelige ligning for vedkommende år. Tilrettelægges ligningen således, at kommunen ikke har mulighed for at foretage udbetaling af overskydende ligningsbeløb, er provstiuvalget herefter henvist til at anmode kommunen om at yde forskud på ligningsbeløbet for det nærmest følgende regnskabsår, jfr. kirkeministeriets cirkulære af 14. januar 1977, afsnit 2, næstsidste stk. Evt. må menighedsrådet søge udgifterne dækket ved optagelse af lån.

Til belysning af den omtalte problemstilling, kan omtales en kirkeministeriet forelagt sag, der omhandlede et tilfælde, hvor provstiuvalget havde godkendt, at der anvises i alt 170.000 kr. af overskydende ligningsmidler til dækning af uforudsete udgifter. Kommunen havde ikke mulighed for at udbetale hele det af provstiuvalget til anvisning godkendte beløb, men henviste til, at det er kommunen, der afgør, hvor meget af opsparede ligningsmidler, der skal anvendes til nedbringelse af den kirkelige ligning i det kommende år, jfr. kirkeministeriets cirkulære af 14. januar 1977, afsn. 2, sidste stk.

Spørgsmålet var herefter, om provstiuvalget kunne forlange, at kommunen skulle udbetale det ønskede beløb af »overskydende ligningsmidler«, som kommunen allerede havde disponeret over i forbindelse med nedbringelse af ligningsbeløbet for det kommende år. Det

omtalte beløb lå efter det oplyste inden for de rammer, der angives i kildeskattelovens § 64.

Ved sagens forelæggelse for ministeriet blev det anført, at det ville være undergravende for provstiuvalgets kompetence, såfremt kommunalbestyrelsens indsigelsesret, der er begrænset af 20 %-reglen, kan gøres gældende i større omfang ved, at kommunen egenhændigt opererer med en eksisterende kassebeholdning og forventede overskydende ligningsbeløb.

Ministeriet udtalte i denne forbindelse, at det måtte anses for ønskeligt og hensigtsmæssigt, om kommunen og provstiuvalget gensidigt orienterer hinanden om størrelsen af det ved beregningen af sluskskatten evt. fremkommende overskydende ligningsbeløb, og i denne forbindelse søger afklaret, om provstiuvalget kan imødesee ekstraordinære udgifter for den resterende del af regnskabsåret.

Finder en sådan orientering sted mellem kommunalbestyrelse og provstiuvalg, har kommunen mulighed for - efter forhandling med provstiuvalget - at foretage ligningen under hensyn til aktuelle oplysninger om den kirkelige økonomi i provstiet. Det kan ved en sådan fremgangsmåde undgås, at provstiuvalget, hvis opgave er at sikre det økonomiske grundlag for menighedsrådenes administration, sættes i en vanskelig situation.

Et lignende problem kan opstå, såfremt kommunalbestyrelsen i forbindelse med tilrettelæggelsen af den kirkelige ligning ikke udskriver det budgetterede ligningsbeløb til de kirkelige kasser med den fulde godkendte overslagssum. I en kirkeministeriet forelagt sag udtalte ministeriet, at man anser en sådan praksis fra kommunens side for at være i strid med gældende regler, idet det kirkelige ligningssystem hviler på den forudsætning, at kommunen, når det godkendte ligningsbeløb ligger inden for 20 %-reglen i § 14 i lov om kirkers bestyrelse m.m., skal ligne de midler, som er fornødne til at dække de kirkelige udgifter i ligningsområdet i henhold til de godkendte overslag. At kommunen ved tilrettelæggelsen af ligningen medregner evt. opsparede overskydende ligningsmidler for tidligere år, er i overensstemmelse med kirkeministeriets cirkulære af 14. januar 1977, afsn. 2, men det kan ikke anses for at stemme med gældende bestemmelser, såfremt kommunen ligner med underskud i forsøg på at holde den kirkelige ligningsprocent på et bestemt niveau.

Udvalget har tilsluttet sig ministeriets holdning og ønsker om fornødent lovgivningen ændret, således at der ikke er tvivl om retstilstanden.

3.1.4. Kompetencen til at fastsætte den kirkelige ligningsprocent

Indhentede statistiske oplysninger, jfr. bilags-tabel 9-11, viser, at provstiudvalgene har været i stand til at sætte grænser for stigningen i det kirkelige ligningsbeløb til kirkekasserne. Ministeriet har til støtte for provstiudvalgenes initiativer for at udvise tilbageholdenhed udsendt et cirkulære herom den 8. april 1980. Cirkulæret er optaget som bilag nr. 7.

Uanset om retten og pligten til at fastsætte den kirkelige ligningsprocent flyttes fra kommunalbestyrelsen til provstiudvalget for at undgå begrænsninger i forbruget, som ikke er påkrævet af økonomiske hensyn, må der dog nødvendigvis fortsat bestå en samordning mellem provstiudvalget og kommunen, bl.a. under hensyn til beskatningsgrundlagets beregning. Det er under udvalgets drøftelser anført, at såfremt man vil undgå forhandling med kommunalbestyrelsen om anvendelse af »overskydende ligningsmidler« til dækning af uforudsete udgifter, må provstiudvalget have mulighed for at fastsætte et beløb, specielt til sådanne formål, således at der tilvejebringes en kassebeholdning, som kommunalbestyrelsen ingen indflydelse har på.

På denne baggrund har udvalget vedtaget, at ordene i kirkeministeriets cirkulære af 14. januar 1977 om budgetlægning for, ligning til og regnskabsaflæggelse for kirkelige kasser: »Efter forhandling med kommunalbestyrelsen« bør udelades af cirkulæret og erstattes af en bestemmelse om, at der skal afholdes et orienterende møde mellem provstiudvalget og kommunen. Der henvises til bilagstabel 9-11, jfr. nærmere omtale nedenfor under afsnit 3.1.8.

3.1.5. Udbetaling af ligningsmidler

Udvalget har endvidere under sine drøftelser overvejet spørgsmålet, hvorvidt der fortsat er grundlag for at opretholde de hidtidige regler for udbetaling af kirkelige afgifter. De praktiske vanskeligheder i forbindelse med anvendelse af »overskydende ligningsmidler« vil formentlig kunne overvindes helt, såfremt det opkrævede kirkeskatteprovenu kan udbetales direkte fra Statsskattedirektoratet - uden om kommunerne.

På denne baggrund har kirkeministeriet rettet forespørgsel til Statsskattedirektoratet vedrørende de tekniske muligheder for ændring af reglerne for udbetaling af kirkelige afgifter. Der blev i denne forbindelse henvist til, at såfremt der kunne skabes grundlag for en EDB-behandlet fordeling af afgiftsprovenuet til kirkelige kasser inden for det enkelte stift, ville den renteindtægt, der som følge af den hidtidige praksis tilfalder kommunerne på et vist tidspunkt, kunne overføres til de kirkelige kasser og udgøre den naturlige direkte indtægtskilde for folkekirken. Kildeskattelovens § 64 må ændres. Det er heri bl.a. fastsat, at staten afregner over for den enkelte kommune den del af slutskatterne, der udgør kommunalindkomstskat og kirkelige afgifter. Udbetaling af kirkelige afgifter bør ske til stiftskasserne, der herefter skal fordele de kirkelige indtægter mellem fællesfonden og de enkelte kirkelige kasser.

Ministeriet for skatter og afgifter har i skrivelse af 3. november 1981 til kirkeministeriet (bilag nr. 8) udtalt, at der principielt ikke er noget til hinder for en direkte udbetaling af kirkelige afgifter fra Statsskattedirektoratet til stiftskasserne.

Udvalget finder herefter, at forslaget bør gennemføres, således at kirkelige afgifter udbetales direkte til stiftskasserne.

Oversigt over den fremtidige pengegang i og uden for København:

OVERSIGT 3.

Menighedsrådet

Menighedsrådet udarbejder og vedtager overslag vedrørende kirke- og præstelønningskassernes indtægter og udgifter.

Lønudgifter vedrørende kirkefunktionærer beregnes i henhold til lønseddel fra stiftskassererkontoret. Menighedsrådet søger om godkendelse af overslagene hos provstiudvalget.

Provstiudvalget

Provstiudvalget godkender budgetterne og giver meddelelse til kommunalbestyrelsen.

Kommunalbestyrelsen

Beregner den kirkelige ligningsprocent på grundlag af det skønnede beskatningsgrundlag og oplysning om landskirkeskattebeløbet.

Statsskattedirektoratet (Kirkeskatteyderne)

Udbetaler de godkendte kirkelige ligningsbeløb til stiftskassererkontoret med 1/12 mdl.

Stiftskassererkontoret

Udbetaler det lignede skattebeløb med 1/12 mdl. til kassererne for kirke- og præstelønningskasserne.
Refunderer SCL lønudgifter i henhold til opkrævning.

- II **Alternativ: Menighedsrådet** fastholder udbetalingsfunktionen: bl. a. af hensyn til revisionen må der i så fald indføres en særskilt meddelelse fra vedkommende kasserer til stiftskassererkontoret.
Revision: Rigsrevisionen, også for så vidt angår lønninger til funktionærer.

3.1.6. Fastsættelse af den kirkelige ligningsprocent med to decimaler

Da der har vist sig behov for, at den kirkelige ligningsprocent kan fastsættes med 2 decimaler, udbad udvalget sig en udtalelse fra Kommunernes Landsforening og Indenrigsministeriet med hensyn til om man måtte have administrative indvendinger mod et forslag om, at bestemmelsen i § 7, stk. 1, 1. pkt., i lov om folkekirkens lønningsvæsen m.m., hvorefter: »landskirkeskat og andre kirkelige afgifter pålignes folkekirkens medlemmer under ét efter samme regler, hvorefter kommunal indkomstskat svares til vedkommende kommune«, ændres ved tilføjelse af ordene: »Dog fastsættes den kirkelige ligningsprocent med 2 decimaler«.

De nævnte myndigheder m.fl. har kunnet tilslutte sig forslaget, der giver mulighed for at fastsætte kirkeskatten således, at dens provenue i højere grad end hidtil vil komme til at svare til de budgetterede udgifter.

3.1.7. Obligatorisk budgetsamråd og langtidsplanlægning

Ved udsendelsen af kirkeministeriets cirkulære af 14. januar 1977 om overslag og regnskab vedrørende kirkelige kasser og tidligere cirkulærer herom, var det ikke hensigten at indføre obligatoriske budgetsamråd, da ministeriet fandt, at indførelsen heraf i den kirkelige administration meget passende kunne underkastes en prøve i en periode for at få klarlagt, om menighedsråd og tilsynsmyndigheder fandt sig tilpas i den nye retstilstand. Efter det foreliggende har der været tilfredshed, og der er forståelse for, at reglerne er udformet og indført for at sikre menighedsrådene et godt grundlag for, at rådene kan varetage deres opgaver på bedste måde. Dog er det indtrykket, at der er områder, hvor anvendelsen af budgetsamråd ikke er så almindelig som ønskeligt. Da dette er uheldigt, er der nu fremsat lovforslag om ændring af § 29 i lønningsloven, hvorefter provstiuvalg efter modtagelse af foreløbige overslag for de kirkelige kasser i områder med fælles ligning kan indkalde en eller to repræsentanter for hvert menighedsråd til budgetsamråd. Indkaldelse skal finde sted, når tre af menighedsrådene i et ligningsområde anmoder derom. Budgetsamråd skal altid holdes mindst hvert tredje år. En bedre langtidsplanlægning skulle blive en følge heraf.

Efter udvalgets opfattelse måtte det anses for en naturlig ting, om menighedsrådene - ligesom stat og kommuner - benytter langsigtet budgettering (»rullende budgetter«), således at man ud over budgetforslaget opstiller overslagsrammer for de 3 følgende regnskabsår. Kan der ikke vækkes interesse for et sådant system, bør der i hvert fald opstilles oversigt over udgiftskrævende foranstaltninger i nævnte periode.

3.1.8. Revision af regnskabsblanketter

I forbindelse med indførelsen af den statistik, der siden 1974/75 er udført af Danmarks Statistik ved hjælp af indberetninger fra provstiuvalgene for hele landet, er det hensigtsmæssigt - af hensyn til denne landsdækkende statistik vedrørende folkekirkens forhold at ændre de budget- og regnskabsblanketter, der har været benyttet af menighedsrådene hidtil. Dette er nødvendigt, hvis der skal være overensstemmelse mellem de kirkelige kassers regnskaber og de indberetningsblanketter, der skal benyttes af provstiuvalgene til indberetning til Danmarks Statistik. Som følge heraf skal der foretages ændring af kirkeministeriets cirkulære af 14. januar 1977 om ligning og budgetlægning for kirkelige kasser om bl.a. dette forhold.

Med henblik på at tilvejebringe et grundlag for udarbejdelse af regnskaber og budgetter for kirkelige kasser nedsattes et underudvalg vedrørende revision af regnskabsskemaer.

På baggrund af drøftelserne enedes man om at afgive følgende *indstilling* til økonomiudvalget:

»Det af Danmarks Statistik udarbejdede udkast til sammenfattende regnskabsopstilling for kirkekasser og præstelønningskasser kan efter nærværende underudvalgs opfattelse anvendes af provstiuvalgene til indberetning til Danmarks Statistik af de årlige kirkekasse- og præstelønningsregnskaber pr. ligningsområde. Udvalget forudsætter herved, at der gives provstiuvalgene en udførlig vejledning i skemaets udfyldelse.

Efter at nærværende underudvalg er blevet gjort bekendt med den ved finansministerens skrivelse til kirkeministeren af 12. oktober 1981 truffene beslutning om SCL's overtagelse af kirkefunktionærlønningernes administration, finder man det ikke hensigtsmæssigt at fortsætte arbejdet med revision af regnskabsskemaerne. Man henviser

i denne forbindelse til, at det i den nuværende situation er ukendt, hvorledes kirkefunktionærlønningerne efter overgang til SCL vil indgå i kirkekassernes regnskaber og budgetter.

Afslutningsvis ønsker man at udtale, at det efter nærværende underudvalgs opfattelse er vigtigt at bevare menighedsrådene som den lønudbetalende myndighed i forhold til kirkefunktionærerne, således at det administrative ansvar følger det økonomiske ansvar. Fratages menighedsrådene det administrative ansvar, vil dette være et skred under disse.«

Nærværende udvalg finder, at den sammenfattende regnskabsopstilling, der er vedlagt som bilag nr. 9, og som repræsenterer Danmarks Statistiks informationsbehov i forbindelse med den løbende regnskabsstatistik for folkekirken, kan danne udgangspunkt for udformning af en egentlig regnskabsblanket. Herved skal de for provstiudvalgene og menighedsrådene nødvendige specifikationer indarbejdes som underopdelinger til de enkelte poster.

Udvalget skal derfor henstille, at der under kirkeministeriet nedsættes en arbejdsgruppe med repræsentation fra ministeriet, Danmarks Statistik og alle berørte parter med det kommissorium at udarbejde en detaljeret regnskabs- og budgetblanket til anvendelse første gang ved budgetlægningen og regnskabsaflægselen for 1984.

3.1.9. Modernisering af regnskabs- og budgetsystemer

Udvalget er bekendt med, at foreningen af kommuner i Storstrøms amt, foranlediget af en voldsom stigning i landskirkeskatten, har rettet henvendelse til flere ministre med forslag om, at der sker en lignende modernisering af regnskabs- og budgetsystemerne for den kirkelige ligning, som er gennemført for den kommunale regnskabsførelse, således at man benytter flerårige drifts- og anlægsoverslag.

Udvalget finder imidlertid, at der i det cirkulære vedrørende ligning og regnskabsførelse, som dette udvalg foreslår indført, jfr. bilag 10, er tilfredsstillende bestemmelser til sikring af både ligningsforhold og investeringsplanlægning. Det skal i denne forbindelse bemærkes, at erfaringen har vist, at det i en række tilfælde kan tilskrives kommunalbestyrelserne, når den kirkelige beskatning har været motiveret med andre hensyn end ren udgiftsdækning. Efter udvalgets opfattelse er der i hvert fald ikke anledning til ændring af bestemmelser om ligning ud over, hvad det nævnte forslag, bilag nr. 10, indeholder, før erfaringer evt. måtte vise, at detaljer kan gøre ændringer ønskelige.

3.1.10. Landskirkeskat

Landskirkeskatten anvendes som bekendt til dækning af fællesfondens underskud. Den opkræves over den kirkelige ligning, men de enkelte kommuners bidrag til landskirkeskatten er udregnet på landsbasis, hvorved landskirkeskatten hviler lige tungt på skatteyderne landet over. Dette er i modsætning til den lokale kirkeskat. Denne lignes på grundlag af en kirkelig ligningsprocent, der er individuel for hvert ligningsområde (kommune). Denne beregning af landskirkeskatten bevirker, at områder med størst beskatningsgrundlag bidrager med en forholdsmæssig større andel af det samlede skatteprovenu end områder med et spinklere beskatningsgrundlag. Der ligger således i denne fremgangsmåde en udligningsfaktor, idet skatteprovenuet indgår på en sådan måde, at der hvert år overføres betydelige beløb fra velhavende stifter til stifter, der er økonomisk ringere stillet.

For så vidt angår landskirkeskatten henviser udvalget til kirkeministeriets skrivelse til provstiudvalgene af 20. juli 1981, hvori der redegøres for, hvilke udgifter, der dækkes af midler, som tilvejebringes over landskirkeskatten, og det kan herved oplyses, at landskirkeskatten i årene fra 1962/63 til 1982 har udgjort følgende beløb:

1962/63	:	19.000.000		
1963/64	:	20.000.000	+	5,26 %
1964/65	:	19.000.000	÷	5,00 %
1965/66	:	18.000.000	÷	5,26 %
1966/67	:	19.000.000	+	5,56 %
1967/68	:	19.000.000	±	0 %
1968/69	:	36.000.000	+	89,47 %
1969/70	:	36.000.000	±	0 %
1970/71	:	58.000.000	+	61,11 %
1971/72	:	61.000.000	+	5,17 %
1972/73	:	78.000.000	+	27,87 %
1973/74	:	86.000.000	+	10,26 %
1974/75	:	110.000.000	+	27,91 %
1975/76	:	125.000.000	+	13,64 %
1976/77	:	129.000.000	+	3,20 %
1977	:	137.000.000	+	6,20 %
1978	:	149.000.000	+	8,76 %
1979	:	158.000.000	+	6,04 %
1980	:	170.000.000	+	7,59 %
1981	:	190.000.000	+	11,76 %
1982	:	260.000.000	+	36,84 %

3.2. Stiftsmidlerne

Kirkernes og præsteembedernes formuer - bortset fra fast ejendom - bestyres som hovedregel under fællesbetegnelsen stiftsmidlerne af stiftsøvrighederne, jfr. kirkeministeriets cirkulære af 15. juli 1970, pkt. 5 - og for så vidt angår præsteembedernes formue - lov om folkekirkens lønningsvæsen m.m. § 19, stk. 1, jfr. § 18. Nærmere regler for bestyrelsen er fastsat i kgl. anordning af 11. oktober 1937.

I anordningens §§ 4-5 er det anført, hvilke midler der bestyres særskilt, og hvilke der er undergivet massebestyrelse. De under massebestyrelse hørende midler er i alt væsentligt anbragt som lavt forrentede udlån til kirker og præsteembeder.

Kirkernes samlede formuemidler, bestyret under stiftsmidlerne, udgør pr. ultimo 1977 185.280.000 kr.

Præsteembedernes samlede formuemidler, bestyret under stiftsmidlerne, udgør pr. ultimo 1977 219.047.000 kr.

Af kirkernes og præsteembedernes samlede formuemidler blandt stiftsmidlerne var pr. ultimo 1977 i alt 246.412.000 kr. anbragt som udlån til kirker og præsteembeder.

3.2.1. Kirkemidler

Undtagelse fra reglen om, at kirkernes formue bestyres blandt stiftsmidlerne, er gjort for så vidt angår kirker i de tidligere købstæder (kirkeministeriets cirkulære af 22. februar 1918), og denne undtagelsesbestemmelse er opretholdt også efter kommunalreformen i 1970, hvor købstadsbetegnelsen bortfaldt, jfr. kirkeministeriets ovennævnte cirkulære af 15. juli 1970. Kirkernes tiendemidler, jfr. nedenfor, bestyres dog altid blandt stiftsmidlerne, altså også de tidligere købstadskirkers tiendemidler.

3.2.1.1. Kirkernes tiendemidler

Ved lov nr. 100 af 15. maj 1903 blev det bestemt, at enhver tiende skulle afløses ved betaling af en kapital på 25 gange et års tidende. Herved tilvejebragtes betydelige kontante formueværdier, der blev inddraget under stiftsmidlerne til forrentning til fordel for kirketien-deejerne. Ved tiendeafløsningsloven blev der tillige givet regler for afløsning af kirketien-dejernes forpligtelser over for kirkerne, således at kirkerne kunne blive selvejende. I forbindelse med de kommissionsforretninger, der

blev afholdt, når en kirke overgik til selveje, blev der truffet beslutning om tiendekapitalens fordeling på 3 poster:

Post I, der var en urørlig hovedstol, hvis renter skulle dække alle udgifter i forbindelse med kirkens vedligeholdelse og drift,

post II, hvortil henlagdes beløb til bestemte, ved kommissionsforretningen forudseelige arbejder, der skulle udføres i en nærmere fremtid, og endelig

post III, den resterende tiendekapital, hvis renter skulle oplægges med henblik på dækning af udgifter til fremtidig hoveddistandsættelse af kirken.

Denne oprindelige opdeling af tiendekapitalen på flere poster er nu forladt, dels af regnskabsmæssige rationaliseringshensyn, dels fordi den inflatoriske udvikling gjorde opretholdelsen af den oprindelige post III økonomisk betydningsløs. De oprindelige kirketien-demidler er således nu konteret som ét samlet beløb for hver kirke, hvoraf renterne hver termin udbetales til vedkommende kirkekasse, jfr. afsnit 2.1.1. Hovedstolen kan derimod ingensinde udbetales til kirkekassen.

3.2.1.2. Andre kirkemidler

Foruden tiendemidler ejer de fleste kirker andre formueværdier, der administreres blandt stiftsmidlerne. Det drejer sig om afløste grundbyrder (lov nr. 174 af 20. marts 1918), om salgssummer for (afhændet) fast ejendom tilhørende kirkerne, og - som den i nyere tid væsentligste kapitaltilgang - om gravstedskapitaler, nemlig dels vederlag for vedligeholdelse af gravsteder, der erlægges med et beløb én gang for alle (kgl. anordning om kirkegårde af 20. april 1953 § 23, stk. 2), dels vederlag for erhvervelse af brugsret til gravsteder for mere end én fredningsperiode og vederlag for brugsret til gravsteder, der betales af udensognsboende eller personer, der ikke tilhører folkekirken (lov om vedligeholdelse af kirker og kirkegårde § 25, stk. 6).

Ligesom for kirketien-demidlerne gælder det, at renterne af andre kirkemidler blandt stiftsmidlerne hver termin udbetales til vedkommende kirkekasse. Kapitalernes hovedstol forbliver normalt indestående blandt stiftsmidlerne, men gravstedskapitaler kan efter ansøg-

ning fra menighedsrådet udbetales til kirkens kasse til dækning af udgifter vedrørende kirkegården eller kirken, for vedligeholdelseskapitalernes vedkommende dog først, når vedligeholdelsestiden for vedkommende gravsted er udløbet.

3.2.2. Præstemidler

Præsteembedernes formueværdier er principielt alle henlagt til aflønning af folkekirkens præster (kgl. anordning af 11. oktober 1937 § 2 A, der benævner præstemidler: »Præsteembedernes fællesfond«). Da den lokale kirkeligning - præstelønningskasserne, jfr. afsnit 2.1.2. - ikke deltager i udredelsen af udgiften til præstelønninger, udbetales renten af præstemidlerne ikke til præstelønningskassen, men indgår fuldt ud som driftsindtægt for fællesfonden. Fællesfonden udreder 40 pct. af udgifterne til præstelønninger (60 pct. udredes af staten, jfr. nedenfor i afsnit 3.3.1.3.1.), men da renterne af præstemidlerne ikke tilnærmelsesvis kan dække fællesfondens andel af præstelønningerne, udskrives der til dækning af fællesfondens underskud en landskirkeskat (lov om folkekirkens lønningsvæsen § 6).

Præsteembedernes formueværdier er, selv om de altså ikke forrentes til fordel for det enkelte embede, jfr. foran, konteret som tilhørende det enkelte embede. De består af: tiendemidler, jordrenteafløsningskapitaler, salgssummer for salg af præstegårdsjorder m.v., jfr. nedenfor.

3.2.2.1. Præsteembedernes tidendemidler

Også den præsteembederne tilkommende tiende afløstes ved lov nr. 100 af 15. maj 1903, jfr. foran afsnit 3.2.1.1. Medens de præsteembederne herefter tilhørende tidendeafløsningssummer oprindeligt forrentedes til fordel for det enkelte embede, blev det i løbet af de første årtier af dette århundrede nødvendigt at indføre fastere regler for præsteembedernes aflønning. Tiendemidlerne blev herefter forrentet til fordel for en landsdækkende lønningsfond, nu præsteembedernes fællesfond. Tiendemidler, tilhørende præsteembederne, kan ingensinde udbetales til lokal bestyrelse (præstelønningskassen).

3.2.2.2. Jordrenteafløsningskapitaler

Ved lov nr. 537 af 4. oktober 1919 gennemførtes en vidtgående udstykning af præsteembedernes jordtilliggender. De udstykkede parcel-

ler betales ikke kontant, men erhververne skulle udrede en i loven fastsat jordrente.

Jordrenteindtægterne var oprindeligt lokalt bestyrede, d.v.s. førtes til indtægt for præstelønningskasserne. Ved lov nr. 113 af 4. april 1967 overtog staten imidlertid samtlige folkekirken tilhørende jordrenterettigheder imod at betale et kapitaliseret vederlag. Dette vederlag (i alt ca. 41,5 mill. kr., hvortil kommer renter ca. 32 mill. kr., i alt ca. 73,5 mill. kr.), der betales over en periode på 10 år, bestyres blandt stiftsmidlerne til fordel for fællesfonden og konteres i forhold til hvert enkelt præsteembedes jordrentetilgodehavende som tilhørende vedkommende præsteembede, jfr. kirkeministeriets cirkulære af 1. juni 1967 angående afløsning af præsteembedernes jordrenterettigheder.

3.2.2.3. Andre præstemidler

Som nævnt i indledningen til afsnit 2.2.2. er alle præsteembedernes formueværdier principielt henlagt til aflønning af folkekirkens præster. Det gælder også de lokalt bestyrede midler, altså præsteembedernes faste ejendomme. Når fast ejendom, tilhørende et præsteembede, afhændes, skal den frigjorte kapital derfor indtages under stiftsmidlerne til forrentning til fordel for fællesfonden. Den lokale kirkeligning, præstelønningskasserne, opnår altså ikke nogen direkte økonomisk gevinst ved afhændelse af præsteembedernes faste ejendomme, idet salgssummerne normalt ikke kan udbetales til præstelønningskasserne, når de er indtaget under stiftsmidlerne. Dog er der ifølge praksis adgang til, at salgssummerne kan udbetales, hvor der er mulighed for køb af fast ejendom til erstatning for den afhændede ejendom. Ved salg af en ældre præstebolig med henblik på opførelse af en ny vil salgssummen således normalt blive tilladt anvendt til (delvis) dækning af udgifterne ved erhvervelse eller opførelse af den nye bolig. Udvalget kan tiltræde den af ministeriet fulgte praksis, idet man er enig i at fastholde den principielle struktur - det fælles lønningsgrundlag - for folkekirkens økonomi.

Foruden vederlag for afhændelse af afstået ejendom - herunder erstatningssummer i anledning af ekspropriation af præstegårdsjord til vejanlæg o. lign. - er der også blandt præstemidlerne en del grundbyrdeafløsningskapitaler, jfr. ovenfor afsnit 3.2.1.2.

3.2.3. Tilskud af fællesfonden til nedbringelse af den kirkelige ligning

Efter at der i årene op til 1977 var konstateret en væsentlig stigning i den kirkelige ligningsprocent, blev der på kommunalt initiativ i februar 1977 nedsat et kirkeskatteudvalg med den opgave at fremsætte forslag til udjævning af kirkeskatten. Udvalget havde følgende medlemmer:

Borgmester Lars Chr. Christensen, Trane-kær, borgmester Poul Jønck, Ravnsborg, og formand for Landsforeningen af menighedsrådsmedlemmer Erik Davidsen.

Den af udvalget i august 1977 afgivne redegørelse indeholdt følgende sammenfatning:

»Statstilskud ydes til kirker og kirkegårde, eventuelt ved en hel eller delvis omlægning hertil af statstilskuddet til præstelønninger og provstiudvalg m.m. Efter udvalgets opfattelse vil der derved være skabt et godt grundlag for, at statstilskuddene i de kommende år kan beholde deres relative betydning, eventuelt forøges, idet vedligeholdelse af kirker og kirkegårde må betragtes som almene opgaver af betydelig interesse, også for ikke-medlemmer af folkekirken.

En kraftig forhøjelse af det nuværende tilskud til kommuner med høje kirkeskatteprocenter fra præsteembedernes fællesfond. Dette tilskud har siden 1946 udgjort 400.000 kr. årlig, men skulle nu være 12 mill. kr., hvis det skulle have bevaret sin relative værdi i forhold til den pålignede kirkeskat. Udvalget tænker sig tilskuddet anvendt til en automatisk nedbringelse af de højeste kirkeskatteprocenter på en sådan måde, at man bevarer menighedsrådenes interesse i at budgettere økonomisk, og peger på, at dette kunne sikres ved at lade tilskuddene dække 50 pct. af budgetterne ud over en årlig fastsat beregnet kirkeskatteprocent, således at de øvrige 50 pct. må pålignes lokalt ud over den beregnede kirkeskatteprocent.

Endelig foreslår udvalget statsfinansiering af udgifter som følge af Nationalmuseets krav til særlig vedligeholdelse af kirker, kirkegårde, inventar m.v., ud over hvad der motiveres af forøgelsen af brugsværdien ved kirkelige handlinger.«

Om udvalgets overvejelser vedrørende de fremsatte forslag henvises til afsnit 3.3.1.3.2.5.

Kirkeskatteudvalgets redegørelse foranledigede, at der i maj 1978 blev gennemført en ændring af § 5 i lov om folkekirkenes lønningsvæsen, jfr. lov nr. 200 af 3. maj 1978, hvorved der indførtes øgede muligheder for ved tilskud af fællesfonden at udligne ligningsbeløbene til de kirkelige kasser i kommunerne.

Ændringen, der havde virkning fra og med regnskabsåret 1979, bevirkede, at det hidtidige tilskud på 400.000 kr. årlig blev hævet til max. 4 pct. af landskirkeskatten. De årlige tilskudsbeløb har herefter udgjort 4.363.000 kr. for 1979, 6.425.000 kr. for 1980, 7.598.000 kr. for 1981 og 10.400.000 kr. for 1982.

3.2.4. Kirkefunktionærlønninger

I den kirkelige debat har der flere gange været stillet forslag om, at udgifterne til lønninger til kirkefunktionærer skulle overføres til fællesfonden og derved afholdes af landskirkeskatten i stedet for som nu af de lokale kirkekasser. Hensigten skulle være at skabe en udjævning af kirkeskatteprocenterne, særligt med henblik på en nedsættelse af de højeste.

Til brug for drøftelserne i udvalget af dette forslag foretog Danmarks Statistik en beregning af konsekvenserne af at flytte lønudgifterne fra kirkekasserne til fællesfonden. Heri kan man umiddelbart aflæse konsekvensen for de enkelte kommuners kirkeskatteprocenter. Bilagstabel 17.

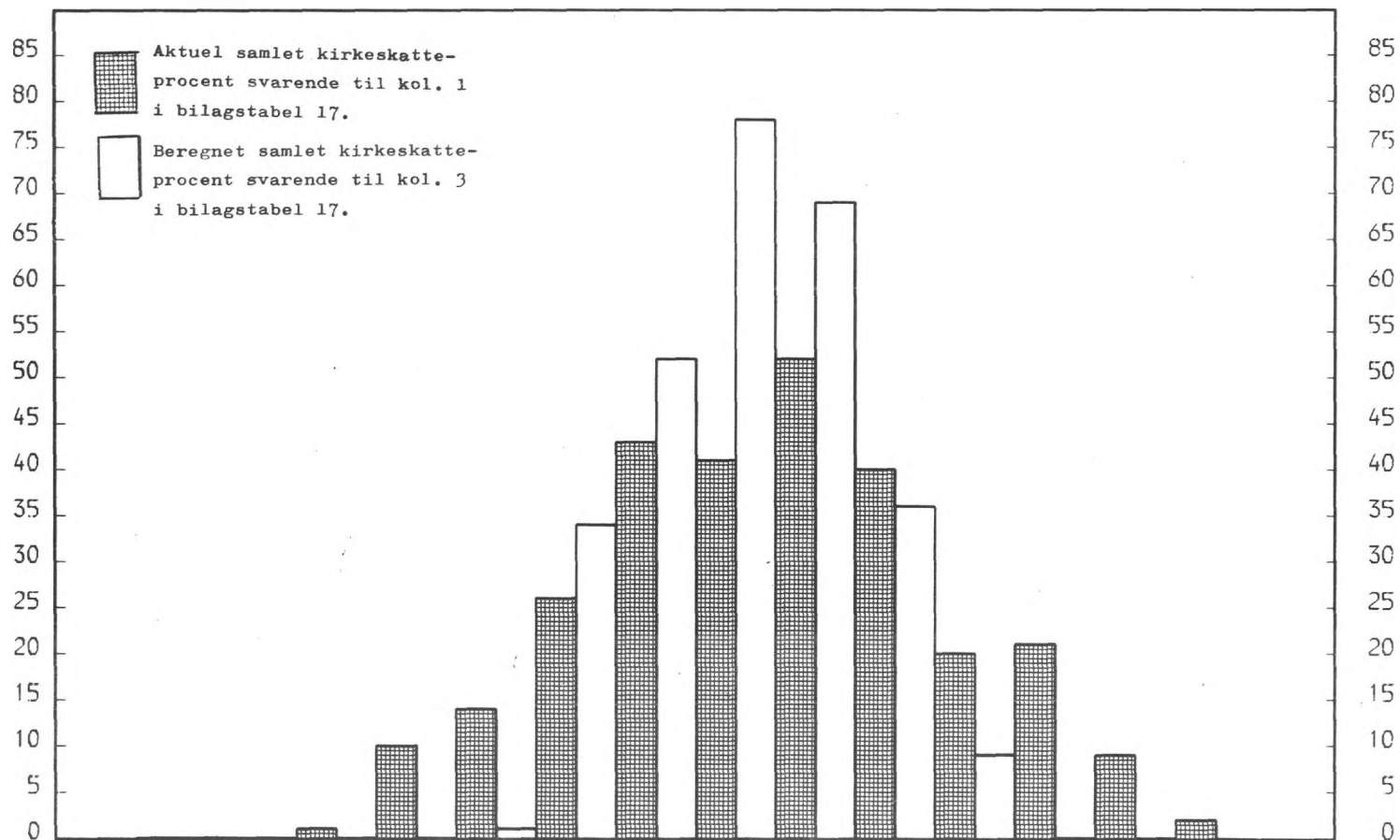
Beregningen viser, at en sådan ændret byrdefordeling vil betyde en væsentlig udjævning af kirkeskatteprocenterne. Fra 0,3-1,4 pct. (aktuelle kirkeskatteprocenter) til 0,5-1,1 pct. (beregnete kirkeskatteprocenter), jfr. hosstående grafiske opstilling.

Ved at se på de enkelte kommuner konstateres det, at ændringerne er størst i toppen, hvor der vil være et fald på op til 0,4 pct., medens der for de laveste procenters vedkommende højst vil blive tale om stigninger på 0,2 pct.

Figur 1 se næste side.

Når det således er konstateret, at en ændret byrdefordeling vedrørende funktionærlønnernes afholdelse vil betyde en mere jævn fordeling af kirkeskatteprocenterne, samtidig med at man fjerner de højeste, rejser sig spørgsmålet om konsekvenserne heraf. Som følge af, at man ikke længere skal afholde lønudgifterne inden for det enkelte ligningsområde alene, vil der være en risiko for, at der - som inden for

ANTAL KOMMUNER



FIGUR 1. KONSEKVENSEN AF AT FLYTTE KIRKEFUNKTIONÆRLØNNINGERNE
FRA FINANSIERING OVER DEN LOKALE KIRKELIGE LIGNING
TIL FINANSIERING OVER LANDSKIRKESKATTEN.

andre dele af den offentlige sektor - sker en utilsigtet forøgelse af lønudgifterne, som indebærer fare for en yderligere central styring.

Udvalget er derfor kommet til det resultat, at det i hvert fald indtil videre bør have sit forblivende ved den nuværende ordning.

Udvalget lægger i denne forbindelse især vægt på, at der er en snæver sammenhæng mellem den økonomiske ansvarlighed og det administrative ansvar.

Udvalget er bekendt med, at der er truffet beslutning om, at anvisningen af kirkefunktionær-lønninger i nær fremtid skal overgå til SCL i lighed med, hvad der allerede er gældende for

præstelønninger, og at der er nedsat en særlig arbejdsgruppe til forberedelse af denne overgang.

Nærværende udvalg finder det i denne forbindelse ønskeligt, at denne lønservice kommer til at omfatte samtlige kirke- og kirkegårdsfunktionærer - og ikke kun de lønrammelønnede.

Der henvises i øvrigt til den foran under afsnit 3.1.5. indeholdte oversigt over den fremtidige budgetbehandling og pengegang i og uden for København, hvor konsekvenserne af den trufne beslutning er indarbejdet.

3.3. Byrdefordeling mellem folkekirken og staten

3.3.1. Statens **understøttelse af folkekirken**

3.3.1.1. Grundlovens § 4

I denne hedder det: »Den evangelisk-lutherske kirke er den danske folkekirke og understøttes som sådan af staten«.

Fortolkningen af denne bestemmelse har gennem tiden givet anledning til meget debat, særligt med hensyn til forståelsen af ordet »understøttes«.

Det har således eksempelvis været fremført, at der ved understøttelse ikke nødvendigvis behøver være tale om økonomisk understøttelse gennem direkte bevillinger på finansloven, men at staten opfylder sin forpligtelse alene gennem en moralsk støtte til folkekirken eller ved at staten stiller sit skatteopkrævningsapparat til rådighed ved opkrævning af kirkeskatter.

Den gængse opfattelse i stats- og kirkeretlige fremstillinger er dog, at ordet understøttelse skal forstås i vid forstand, omfattende både moralsk og økonomisk støtte - og sådan er bestemmelsen også blevet forstået i praksis.

I udvalget har man ikke nærmere drøftet fortolkningen af grundlovens § 4, idet der fra begyndelsen har været enighed om at lægge den gængse opfattelse til grund for udvalgets arbejde.

3.3.1.2. Udviklingen i statens **tilskud til folkekirken**

Statens tilskud til folkekirken ydes på finanslovens § 19, Kirkeministeriet, samt (siden finansåret 1977/78) § 26, Pensionsvæsenet.

Af de for finansåret 1981 opførte bevillinger er ca. 85 pct. lovbundne tilskud til lønninger og pensioner (60 pct.) til provster og præster, medens kun ca. 15 pct. udgør kirkeministeriets bevillingsramme, hvori der kan gøres indgreb ved f.eks. generelle sparekrav.

Statens andel af folkekirkens udgifter har gennem en længere årrække været konstant procentvis faldende. Hvor staten således i fi-

nansåret 1960/61 gennem sit tilskud afholdt ca. 26,0 pct. af de samlede udgifter, udgjorde tilskuddet i 1981 kun 14,5 pct., jfr. hosstående oversigt over folkekirkens udgifter 1966/67-1981.

Forklaringen herpå må hovedsagelig søges i den omstændighed, at hvor staten i sin budget- og bevillingspolitik har været ydest restriktiv med en stærk styring af udgifterne og med gentagne generelle sparekrav, har noget tilsvarende ikke i samme udstrækning fundet sted f.s.v. angår de gennem kirkeskatterne lokalt afholdte udgifter. Derved er udgifterne til de gennem årene - i overensstemmelse med den almindelige samfundsudvikling - stedfundne stigninger i kirkernes aktivitets- og serviceniveau udelukkende blevet afholdt over de lokale kirkeskatter.

Staten har således ikke gennem mange år påtaget sig at yde tilskud til nye aktiviteter inden for folkekirken, men har tværtimod helt indstillet eller væsentligt nedsat tilskuddene til bestemte formål, hvorved udgifterne hertil er flyttet over til den kirkelige ligning.

Der er i udvalget enighed om, at denne udvikling er yderst betænkelig. Udvalget er dog opmærksom på, at den almindelige samfundsøkonomiske og statsfinansielle situation kan gøre det vanskeligt på dette tidspunkt at fremkomme med forslag, hvorved staten påtager sig en større del af folkekirkens udgifter. Udvalget har bemærket de senere års tendens til at flytte udgifter fra statskassen til de lokale myndigheder.

Udvalget har derfor i højere grad koncentreret sit arbejde om at undersøge mulighederne for eventuelt at fremkomme med forslag til en mere retfærdig fordeling af de lokalt afholdte udgifter.

De overvejelser udvalget har gjort sig i denne anledning, er der nærmere redegjort for i de enkelte afsnit.

Folkekirkens indtægter 1966/67–1981

År	Kirkelige afgifter i alt	Statstilskud		Rente- indtægter	I alt
	mill. kr.	mill. kr.	pct.	mill. kr.	mill. kr.
1966/67	187	106	34,5	14	307
1971/72	396	116	22,0	14	526
1976/77	802	188	18,6	16	1.006
1981	1.372	237	14,5	29	1.638

3.3.1.3. Særlige områder, hvor staten yder tilskud

3.3.1.3.1. Lønninger og pensioner til provster og præster

Ifølge § 1, stk. 1, pkt. 4, i lov nr. 294 af 18. juni 1969 om folkekirkens lønningsvæsen m.m. afholder statskassen 60 % af lønninger og andre lønydelser samt af pensioner til domprovster, provster og tjenestemandsansatte præster bortset fra præsterne for de døves menigheder og for de tunghøre, der dækkes fuldtud af statskassen.

Udgifter til rådighedstillæg, kørselsgodtgørelse m.v. afholdes fuldtud af fællesfonden.

Denne udgiftspost er langt den væsentligste og udgjorde i 1981 ca. 85 % af statens samlede tilskud til folkekirken.

At netop statens tilskud i så væsentlig grad går til aflønning af præsterne, har igennem mange år givet anledning til debat og kritik, idet man særligt har peget på konflikten med grundlovens § 68, hvori det er bestemt, at ingen er pligtig at yde personlige bidrag til nogen anden gudsdyrkelse end den, som er hans egen.

Denne teoretiske konflikt med grundloven har ført til forslag om en omlægning af statens tilskud, således at der ikke længere ydes tilskud til lønninger. Der har således været fremsat forslag om, at tilskuddet i stedet ydes som et bloktilskud, fordelt til folkekirken af kirkeministeren efter nøje samråd med decentraliserede kirkelige myndigheder, eller at det i stedet ydes til formål, som ikke har med gudsdyrkelse at gøre, f.eks. til de opgaver, folkekirken varetager for samfundet som helhed - såsom begravelsesvæsen og registrering, jfr. afsnit 3.3.2. Under hensyn til, at forslagene alene tilsigter at

løse en teoretisk juridisk konflikt og ikke frembyder noget reelt økonomisk problem, kan udvalget ikke gå ind for disse. Det er tværtimod udvalgets klare opfattelse, at den nuværende ordning ikke bør ændres, men at staten fortsat må fastholdes på den lovbundne forpligtelse til at afholde 60 pct. af præsternes lønninger og pensioner.

3.3.1.3.2. Kirkeistandsættelser

3.3.1.3.2.1. Bevillingens opståen

Før gennemførelsen af den i begyndelsen af dette århundrede stedfundne tiendeafløsning blev udgifterne til hovedistandsættelse af særligt monumentale og historisk værdifulde kirker helt eller delvis afholdt af statskassen beroende på den enkelte kirkes formueforhold. Udgifterne til vedligeholdelse af *ikke-selv*-ejende kirker påhvilede kirketiendejerne.

Efterhånden som tiendeafløsningen gennemførtes overgik et stadig stigende antal kirker til selveje, men den kapital, der ved afløsningen var blevet henlagt til dem, viste sig hurtigt at være utilstrækkelig på grund af den almindelige pengeforringelse.

Da der siden DL 2-2-64 og senere lov om kirkers bestyrelse af 1. oktober 1915 havde været adgang for kirkerne til at fremskaffe midler til hovedistandsættelse gennem ligning på menigheden, og da denne viste sig utilstrækkelig, udviklede der sig den praksis, at der i flere og flere tilfælde blev søgt om og bevilget statstilskud til hjælp til dækning af udgifterne.

I en lang årrække opførtes tilskuddene som enkeltbevillinger med dertil hørende anmærkninger under kirkeministeriets bevillingsparagraf på finansloven. Fra og med finansåret

1964/65 ændredes bevillingssystemet efter henstilling fra finansministeriet.

I stedet for enkeltbevillinger opførtes på finansloven en rammebevilling og ved tekstanmærkning til finansloven bemyndiges kirkeministeren til at afgive tilsagn inden for den fastsatte ramme, uden at bevillingsmyndighedernes tilslutning skal indhentes til de enkelte dispositioner. Når fordeling af rammebevillingen har fundet sted, fremsender kirkeministeriet til finansudvalget og rigsrevisionen en fortegnelse over de kirker, der har modtaget tilsagn om statstilskud.

3.3.1.3.2.2. Ansøgning om statstilskud

Fremgangsmåden med hensyn til indgivelse af ansøgning om statstilskud til hovedistandsættelse af kirker er fastlagt i kirkeministeriets cirkulære nr. 10 af 31. januar 1970.

Andragendet udfærdiges på et i cirkulæret anordnet skema, hvori der er indrettet rubriker til overslag over udgifterne og finansieringsplan.

Hovedelementerne i finansieringsplanen er *ligningsmidler* (d.v.s. beløb af ligningen til kirkekassen - dels opsparede dels lignede i det eller de år, restaureringen står på), *lån af stiftsmidlerne* (d.v.s. af de samlede kapitaler, der tilhører kirkerne, og som forvaltes af stiftsøvrigheden), lån i private pengeinstitutter (mod udstedelse af gældsbevis, der forrentes og afdrages over kirkekassen) samt *statstilskud* (jfr. herom nedenfor).

Lån af stiftsmidlerne forrentes med 4 pct. p.a., medens lån i private pengeinstitutter må optages til normal markedsrente (normalt variabel), idet det dog påses, at vilkårene for lånets ydelse ikke er mere byrdefulde end de vilkår, som godkendes af indenrigsministeriet for så vidt angår kommuners låneoptagelse.

Da lån af stiftsmidlerne kun kan ydes i begrænset omfang, og da statstilskud normalt først vil kunne ydes efter flere års forløb (jfr. nedenfor), er det i det overvejende antal tilfælde nødvendigt at optage lån i et privat pengeinstitut til dækning af en del af udgifterne.

Der ydes ikke tilskud fra kommunerne til de egentlige kirkerestaureringsarbejder. De øvrige poster i finansieringsskemaet er uden større betydning.

Når projektet og finansieringsplanen samt tilbud på ydelse af de fornødne lån er godkendt af stiftsøvrigheden og eventuelt lån af stifts-

midlerne bevilget, bliver arbejdet normalt iværksat snarest muligt.

Desuden indsendes årligt til ministeriet et ajourført overslag, indtil spørgsmålet om bevilling af statstilskud er afgjort.

3.3.1.3.2.3. Beregning, bevilling og anvisning af statstilskud

Statstilskud til istandsættelse af kirker ydes af den på kirkeministeriets budget årlig til dette formål opførte rammebevilling (§ 19.03.53.04).

Rammebevillingen til istandsættelse af kirker, der i finansåret 1975/76 udgjorde 6 mill. kr. var i finansåret 1981 3,1 mill. kr.

Uanset en gennemført stramning af tilskudspraksis har de gentagne sparekrav til statsbudgettet, der over en 5-årig periode har halveret rammebevillingen, medført, at antallet af uafviklede andragender om statstilskud er steget fra 21 (maj 1975) til 105 (maj 1981).

For at strække bevillingen gøres tilskud over 100.000 kr. flerårige, medmindre arbejdet på tidspunktet for bevillingens meddelelse er afsluttet og regnskab er aflagt. Dette medfører, at en del af den årlige bevilling forlods må anvendes til dækning af 2. og 3. dele af tidligere bevilgede tilskud. Af den resterende del af bevillingen uddeles årlig ca. 30 nye bevillinger.

De nye bevillinger gives til de projekter, der står øverst på en i ministeriet i kronologisk orden ført fortegnelse (ordnet efter datoen for stiftsøvrighedens godkendelse af projektet).

Tilskuddet beregnes således, at der i det totale udgiftsbeløb forlods fradrages udgifter til visse arbejder og anskaffelser. På basis af det således fremkomne beløb, der i det væsentlige omfatter udgifter til istandsættelse på tag og fag samt vedligeholdelse og fornyelse af inventar, beregnes tilskuddet, der indtil begyndelsen af 1970'erne udgjorde 50 pct. af det reducerede udgiftsbeløb. Maksimum er fortsat under alle omstændigheder 50 pct. Dette tilskud nedtrappes nu i takt med størrelsen af den samlede skattepligtige indkomst i den kommune, hvor kirken er beliggende, sammenholdt med antallet af kirker i kommunen. Fordelingstallet fremkommer således ved en beregning af, hvor mange skattekrone, der står bag hver kirke. I det således beregnede tilskudsbeløb er der i de seneste år foretaget yderligere en generel reduktion som følge af gentagne nedskæringer af finanslovbevillingen. Denne generelle reduktion har siden 1980 været fastsat til 30 pct., idet der herved har været bortset fra kirker belig-

gende i kommuner, der samtidig får ydet tilskud til nedbringelse af den kirkelige ligning. For sådanne kirker er den generelle reduktion fastsat til 50 pct.

Tilskuddet anvises - som oftest i rater - efter derom af menighedsrådet fremsat begæring. Denne skal være ledsaget af en af den tilsynsførende arkitekt underskrevet erklæring om, for hvor stort et beløb der er udført arbejde og anskaffet materialer.

Da ydelsen af tilskud - uanset en stramning af tilskudspraksis, jfr. foran - ikke kan holde trit med antallet af bevillingseværdige andragender på grund af den knappe finanslovbevilling, og da restaureringsarbejderne ikke kan udsættes på ubestemt tid, vil arbejderne som oftest være udført, når statstilskuddet eller sidste rate af dette kan anvises. I så fald anvendes tilskuddet eller den sidst anviste del deraf efter ministeriets bestemmelse som ekstraordinært afdrag på det eller de mest byrdefulde lån, som er optaget til formålet.

3.3.1.3.2.4. Aflæggelse af regnskab

Fremgangsmåden med hensyn til regnskabsføring og aflæggelse af regnskab er fastlagt i kirkeministeriets cirkulære af 1. august 1972.

Overslag og regnskab udarbejdes på særlige blanketter.

Det samme gælder blanketter vedrørende de endelige udgifter til arbejder og anskaffelser samt til ansøgning om yderligere statstilskud.

I forbindelse med en gennemgang af regnskabet foretages der en efterberegning af statstilskuddet. Hvis udgifterne til de tilskudsberetigede arbejder er blevet væsentlig mindre end beregnet i det overslag, der ligger til grund for beregningen af statstilskuddet, foretages der en nedsættelse af dette.

Hvis der foreligger ansøgning om yderligere statstilskud, foretages der omberegning og eventuel forhøjelse af dette.

Efter endt behandling afgives regnskabet til rigsrevisionen.

3.3.1.3.2.5. Udvalgets overvejelser og forslag

Tilskud ydes som hovedregel til hovedstandsættelser af landsbykirker, hvoraf de fleste er middelalderlige og udgør uvurderlige bygningsmindesmærker. Istandsættelse af disse kirkebygninger er på grund af deres alder og byggemåde betydeligt mere udgiftskrævende end andre bygningsstandsættelser og medfører derfor en stor økonomisk byrde, som -

uden ydelse af tilskud - ville være urimeligt belastende for den kirkelige økonomi i områder, hvor der findes mange gamle kirker, men kun en begrænset økonomisk bæreevne.

Gennem ydelse af tilskud tilskyndes menighedsrådene til også at afse midler til istandsættelse af disse gamle kirkers værdifulde inventarstande og prydelser, såsom gamle udskærne altertavler, prædikestole, epitafier, kalkmalerier o. lign. Såfremt der ikke - eller kun i meget begrænset omfang kan opnås tilskud til hjælp til dækning af udgifterne ved sådanne arbejder, må det frygtes, at disse i det lange løb vil komme til at stå tilbage for mere umiddelbart påtrængende vedligeholdelsesopgaver med det til følge, at det senere vil vise sig umuligt eller dog meget bekosteligt, at genoprette det forsømte.

Da de restaureringsopgaver, der udføres, således er af stor nationalhistorisk værdi, er det udvalgets opfattelse, at staten i højere grad end tilfældet er i dag, må fastholdes på sin forpligtelse til at medvirke ved løsningen af disse opgaver.

Udvalget foreslår derfor, at der sker en omlægning af statstilskuddet til kirkerestaureringer, således at staten i stedet for den nuværende rammebevilling forpligtes til ved et lovbundet tilskud at dække samtlige udgifter i forbindelse med restaureringen af kirkers historiske inventar og kalkmalerier.

Da nationalmuseet medvirker ved samtlige restaureringer af kirkers historiske inventar og kalkmalerier, har udvalget til brug for sine overvejelser indhentet nationalmuseets vurdering af omfanget af de arbejder, museets konservatorer vil kunne udføre på årsbasis, og hvilke udgifter, der er forbundet hermed.

Ved skrivelse fra nationalmuseet af 4. november 1981, jfr. bilag 11, skønnes de samlede udgifter i 1979 at have udgjort 7.048.000 kr. og i 1980 7.278.000 kr., begge beløb exclusive moms.

Tillægges moms vil de samlede udgifter andrage mellem 8,5 og 9,0 mill. kr. årligt, hvorved forslaget i forhold til størrelsen af det nuværende tilskud vil betyde en merudgift for staten på mellem 5 og 6 mill. kr. årligt.

Det er samtidig for udvalget klart, at der, uanset om den hidtil ydede rammebevilling konverteres til et lovbundet tilskud, fortsat vil være behov for hjælp til de ofte meget udgiftskrævende bygningsstandsættelser, især i områder med begrænset økonomisk bæreevne.

Der er derfor enighed i udvalget om, at forslaget om indførelse af et lovbestemt tilskud til restaurering af kirkers historiske inventar og kalkmalerier suppleres med et forslag om, at der skabes hjemmel til over landskirkeskatten at ligne et beløb, hvoraf der ydes tilskud til kirkestandsattestelser. Udvalget foreslår, at et sådant tilskud ydes efter de hidtidige for beregningen af statstilskuddet anvendte principper, således at der kan gives tilskud på indtil 50 pct. af de med en hovedrestaurering forbundne bygningsarbejder (kirkenes tag og fag) og således, at tilskuddet nedtrappes i takt med kommunens ligningsgrundlag, jfr. ovenfor afsnit 3.3.1.3.2.3.

De samlede udgifter til bygningsarbejder, hvortil der kan blive tale om at yde tilskud over landskirkeskatten, kan på grundlag af oplysningerne i kirkeministeriet over en 3-års periode anslås til ca. 20 mill. kr. årligt, jfr. bilag 12. Da der efter forslaget højst kan gives 50 pct. i tilskud, vil der maksimalt blive tale om at ligne et beløb på ca. 10 mill. kr. årligt. Det realistiske beløb vil skønsmæssigt udgøre ca. 7-8 mill. kr. årligt

Udvalget har med dette forslag tilstræbt en udligning af udgifterne. Dette er dels begrundet i ønsket om en mere rimelig fordeling på landsplan af udgifter, som det enkelte menighedsråd har ringe indflydelse på, dels i det forhold, at indtægtsgrundlaget er stærkt svingende og typisk lavt i områder med særlig stærkt behov for tilskud.

Under drøftelserne af den lokale økonomi har det været overvejet, om der bør tilvejebringes hjemmel for henlæggelse af midler til imødegåelse af udgifter til restaureringer eller andre særlige økonomisk belastninger. Udvalget er af den opfattelse, at en opsparring til sådanne foranstaltninger er anbefalelsesværdig, omend udvalget i princippet må lægge vægt på, at den kirkelige beskatning alene skal ligne til dækning af driftsudgifter og ikke til kapitaloplæg.

Det skal i denne forbindelse bemærkes, at udvalget ikke har kunnet tiltræde et forslag om ligning af midler til anvendelse efter provstiuvalgets bestemmelse.

3.3.1.3.2.6. *Beskæftigelsesmidler*

Udvalget har i forbindelse med drøftelserne omkring finansieringen af kirkerestaureringer nærmere overvejet mulighederne for til disse arbejder at få del i de beskæftigelsesbevillinger,

der årligt vedtages på finansloven i forbindelse med de udarbejdede beskæftigelsesplaner.

Det er over for udvalget oplyst, at arbejdsministeriet i princippet har godkendt, at folkekirkens bygninger må anses for berettigede til at få støtte af beskæftigelsesmidlerne, men at ansøgninger fra kirkeministeriet, med enkelte undtagelser nær, hidtil er blevet afslået, formentlig fordi beskæftigelseseffekten af de pågældende arbejder ikke har været særlig stor.

For så vidt angår kirkerestaureringer gør sig endvidere det særlige forhold gældende, at langt hovedparten af de arbejder, hvortil ministeriet i dag modtager andragende om statstilskud, enten er udført eller allerede igangsat. Herved kan der ikke stilles beskæftigelsesmidler til rådighed, idet det er en forudsætning herfor, at arbejdet inden det sættes i gang er godkendt på en beskæftigelsesplan.

Udvalget er således enig om, at de omhandlede beskæftigelsesmidler ikke generelt er særligt velegnede ved arbejder på folkekirkens bygninger i almindelighed og kirkerestaureringer i særdeleshed.

Udvalget er dog af den opfattelse, at der i visse tilfælde, hvor der ved enkelte opgaver kan blive tale om uforholdsmæssigt store udgifter, f.eks. ved restaurering af store monumentale kirker, må være nærliggende mulighed for over beskæftigelsesplanerne at kunne få stillet midler til rådighed, således som det har været tilfældet med de nyligt afsluttede restaureringer af Københavns og Ribe domkirker.

Der må imidlertid gælde en formodning om, at der f.s.v. angår landets 2.200 kirker og 1.600-1.700 præstegårde må være mulighed for iværksættelse af arbejder, som kan medvirke til at nedbringe arbejdsløsheden på kortere eller længere sigt.

Udvalget henviser i denne forbindelse til, at folkekirken tidligere har medvirket til foranstaltninger med det sigte at gennemføre arbejder efter bestemmelserne i beskæftigelseslovene, jfr. f.eks. ministeriets cirkulære nr. 101 af 28. juni 1954.

Det er over for udvalget oplyst, at ministeriet til brug ved udarbejdelse af en landsdækkende oversigt over arbejder, der måtte være egnede som beskæftigelsesarbejder, ved skrivelse af 29. januar 1982 har anmodet provstiuvalgene om til ministeriet at fremsende en fortegnelse over allerede godkendte bygge- og anlægsarbejder,

der er udskudt af økonomiske grunde, samt over øvrige beskæftigelsesfremmende arbejder.

Herudover henleder udvalget opmærksomheden på de beskæftigelsesmuligheder, der kan ligge i tilplantning af de folkekirken tilhørende araler, som ikke er egnede til almindelig landbrugsdrift.

3.3.1.3.3. Opførelse af nye kirker

Indtil 1956 blev nye kirker opført på frivilligt initiativ gennem kirkekomiteer eller frivillige organisationer og udgifterne måtte dækkes gennem privat indsamlede midler i det omfang, de ikke blev dækket gennem tilskud fra stat og kommune.

Ved lov nr. 50 af 16. marts 1956 om ændring af lov om kirkers bestyrelse m.m. blev der åbnet mulighed for, at indtil halvdelen af den del af udgifterne ved opførelse af en kirke, som ikke kan opnås dækket ved statsilskud, kan dækkes ved lån, der afdrages over den kirkelige ligning. I 1966 ændredes bestyrelsesloven påny, således at der nu blev skabt hjemmel for, at samtlige udgifter, der ikke dækkes af staten, kommunen eller private bidragsydere, afholdes over den kirkelige ligning. Dette sker enten ved, at der henlægges midler til formålet eller ved optagelse af lån, der kan forrentes og afdrages over ligningen.

Siden denne lovændring er der i alt opført 76 kirker, og udgifterne til disse er for hovedpartens vedkommende afholdt over den kirkelige ligning. En undersøgelse viser, at der siden 1970 er opført 54 kirker til en samlet udgift på i alt 289.309.000 kr. eller i gennemsnit 5.357.000 kr. pr. kirke.

Til og med finansåret 1974/75 var der på kirkeministeriets konto på de årlige finanslove afsat en bevilling til opførelse af nye kirker. Af bevillingerne blev der i finansårene 1970/71 til 1974/75 i alt anvendt 3.470.000 kr., hvilket kan sammenholdes med, at de samlede udgifter til opførelse af nye kirker i samme periode udgjorde 78.148.000 kr.

Denne bevilling bortfaldt ved en anmærkning til finansloven for finansåret 1975/76.

I anmærkningen hedder det: »Det foreslås, at den kirkeministeren ved tekstanmærkning til finansloven hidtil givne bemyndigelse til at afgive tilsagn om tilskud til opførelse af nye kirker bortfalder. Forslaget hviler i første række på kravet om besparelser i det statslige forbrug og anses for forsvarligt under hensyn

til, at statsilskud til dette formål i væsentlig grad har mistet sin betydning. Dette skyldes særligt, at der er tilvejebragt hjemmel for, at kirkebyggeri i det hele kan finansieres af lokale kirkelige ligningsmidler, og at de enkelte kirkelige ligningsområders økonomiske bæredygtighed er forøget ved de stedfundne kommunesammenlægninger. Det er hensigten at fremsætte særskilte bevillingsforslag i konkrete tilfælde, hvor der foreligger begrundelse derfor, og de bevillingsmæssige forudsætninger er til stede«.

I udvalget er der enighed om, at der fortsat ikke er et særligt behov for, at staten yder tilskud til opførelse af nye kirker, hvorfor man ikke finder grundlag for at foreslå ændring i den nuværende retstilstand. Man er tilfreds med den mulighed, der i anmærkningens sidste sætning er, for at staten i særlige tilfælde kan yde tilskud.

Ifølge lov nr. 103 af 8. maj 1908 om sognekirkers udvidelse påhviler det en menighed og statskassen at bekoste en udvidelse af en kirke, såfremt kirken ikke selv er i stand til at bekoste udvidelsen, uden at dens midler derved bliver utilstrækkelige til at afholde de nødvendige udgifter ved kirkens fremtidige vedligeholdelse og drift. Staten skal bekoste indtil halvdelen af det manglende beløb og menigheden resten. Med hensyn til udvidelsens nødvendighed og beslutningen om dens gennemførelse foreskriver loven en særlig procedure.

Da loven ikke længere har nogen praktisk betydning, idet udgifterne til kirkers udvidelse i dag kan afholdes over den kirkelige ligning, er der i udvalget enighed om at foreslå loven ophævet.

3.3.1.3.4. Folkekirkens repræsentation i udlandet

Ved skrivelse af 24. november 1978 modtog udvalget den som bilag 13 optrykte henvendelse fra Den danske Folkekirkes mellemkirkelige Råd, hvori man fremfører nogle synspunkter og forslag vedrørende det mellemkirkelige arbejdes finansiering til udvalgets overvejelse.

Sammenfattende foreslår rådet, at de nuværende på finansloven givne bevillinger til folkekirkens repræsentation i udlandet flyttes til afholdelse af landskirkeskatten samt, at der over landskirkeskatten bevilges beløb til forskellige nærmere angivne formål, hvortil der i dag ikke ydes tilskud.

Under drøftelserne i udvalget af denne henvendelse tog man som udgangspunkt, at ingen kan udtale sig på folkekirkens vegne, og at folkekirken strengt taget ikke kan repræsenteres internationalt på linje med andre kirker, fordi den ikke har et officielt organ, som kan udpege repræsentanter, jfr. strukturkommissionens betænkning, afsnit 2.1.10.

Når staten på trods af dette forhold yder tilskud til deltagelse i mellemkirkeligt arbejde, må dette tages som udtryk for et ønske om en faktisk støtte til det mellemkirkelige arbejde, og ikke nogen formel bemyndigelse til dem, der repræsenterer folkekirken ved de forskellige organisationers møder til at udtale sig på dens vegne.

Der er i udvalget enighed om, at det ikke er ønskeligt at ændre på denne ordning, der har en lang tradition bag sig. Det fremsatte forslag om bevillingernes afholdelse over landskirkeskatten, vil kunne give disse et præg af officielle folkekirkelige midler, hvilket efter udvalgets opfattelse er uheldigt.

Endvidere vil en imødekomme af det mellemkirkelige råds forslag i sin helhed kunne tillægge rådet en officiel folkekirkelig status, der står i modstrid med rådets status som en frivillig kirkelig organisation.

Der henvises i øvrigt til den som bilag 14 optrykte oversigt over bevillinger under § 19.2.25. Folkekirkens repræsentation i udlandet.

3.3.2. Folkekirkens verdslige ydelser til samfundet

Folkekirken udfører en række opgaver, som ret beset ikke er kirkelige, men som pr. tradition varestages af folkekirken til gavn for hele samfundet. Væsentligst er begravelsesvæsenet og personregistreringen, som er nødvendige samfundsfunktioner. Tilsvarende udføres de mange bekostelige restaureringer af vore middelalderkirker i høj grad ud fra en almen samfundsmæssig kulturhistorisk interesse, udtrykt bl.a. derved, at staten gennem nationalmuseet stiller særlige krav til disse restaureringers udførelse. Desuden yder kirken et ikke uvæsentligt tilskud til musiklivet i Danmark, da folkekirken står som ansvarlig for, at vor kirkemusikalske tradition videreføres gennem installation og bevaring af værdifulde orgler i kirkerne og ansættelse af højt uddannede organister til udførelse af kirkekoncerter.

Det er således en kendsgerning, at folkekirken aflaster samfundet for ikke helt ubetydelige beløb gennem varetagelse af disse funktioner. Nogen nøjagtig værdi af disse er det ikke muligt at beregne, men på grundlag af oplysninger om størrelsen af disse udgifter, kan det fastslås, at det samlede beløb i 1980 mindst har udgjort 300 mill. kr., fordelt med ca. 240 mill. kr. til begravelsesvæsenet, ca. 30 mill. kr. til personregistreringen samt ca. 30 mill. kr. til kirkerestaureringer. Tallene vil der blive redegjort for under de enkelte afsnit nedenfor.

I 1980 udgjorde statens tilskud på finansloven til folkekirken i alt 250 mill. kr.

3.3.2.1. Begravelsesvæsenet

Bortset fra de relativt få - omend store - byer, hvor begravelsesvæsenet med hjemmel i § 7, stk. 3, i lov om kirkers bestyrelse varetages af vedkommende kommune, forestår og bekoster folkekirken begravelsesvæsenet i Danmark. D.v.s. at folkekirkens medlemmer over kirkeskatterne betaler underskuddet ved driften af de af menighedsrådene administrerede kirkegårde.

Kirken varetager her en egentlig samfundsmæssig servicefunktion, der efter nogles opfattelse burde varetages af kommunerne, da kirkegårdene skal benyttes af personer både i og uden for folkekirken.

Kommunerne er ikke forpligtet til at yde tilskud til driften af folkekirkens kirkegårde, men de kan lovligt gøre det, hvis de vil.

Indenrigsministeriet har udtalt sig om spørgsmålet om, i hvilken udstrækning kommuner kan overtage udgifterne til begravelsesvæsenet. Dette kan tænkes at ske således, at kommunen yder tilskud til kirkegårdens drift eller således, at kommunen afholder samtlige udgifter ved kirkegårdsdriften. Efter indenrigsministeriets opfattelse, er der ifølge gældende lovgivning ikke hjemmel til at tillade, at en kommune overtager samtlige udgifter ved en kirkegårds anlæg, udvidelse, vedligeholdelse eller drift, medmindre det drejer sig om tilfælde, hvor der i henhold til § 7, stk. 3, i lov om kirkers bestyrelse er meddelt tilladelse til, at begravelsesvæsenet udskilles fra kirkens drift. I så fald kan samtlige udgifter afholdes af kommunen.

Endvidere er det af indenrigsministeriet anerkendt, at kommunerne lovligt kan yde til-

skud til opførelse af kapeller, og dette gælder uanset, om der er tale om hel eller delvis dækning af udgifterne.

Når begravelsesvæsenet er ordnet, som det er, skyldes det den traditionelle sammenhæng mellem kirke og kirkegård. Menighedsrådenes ansvar for kirkegårdenes administration er naturlig, og samtidig et væsentligt element i den folkekirkelige struktur.

Udvalget har derfor ikke fundet det hensigtsmæssigt at stille forslag om, at begravelsesvæsenet generelt overtages af kommunerne, idet man ønsker, at dette forbliver under menighedsrådenes administration.

Udvalget er dog af den opfattelse, at kommunerne i højere grad end tilfældet er i dag, bør yde støtte til anlæg og drift af kirkegårdene. I hvert fald må det være en kommunal opgave at bekoste anlæggelsen og driften af særlige afdelinger, der indrettes på kirkegårdene til imødekomelse af et behov hos ikke-folkekirkemedlemmer.

Det er ikke muligt at give et bare nogenlunde sikkert skøn over de samlede udgifter til driften af folkekirkens kirkegårde, idet der ikke centralt findes specificerede oplysninger derom. I kirkeministeriet råder man dog over et ret eksakt materiale f.s.v. angår lønudgifterne til personalet på folkekirkens kirkegårde. De samlede lønudgifter kan i 1980 opgøres til ca. 240 mill. kr., fordelt med 117 mill. kr. til gravere, 27 mill. kr. til kirkegårdsledere, 73 mill. kr. til medhjælp på bykirkegårdene og 23 mill. kr. til medhjælp for graverne. I de anførte tal er ikke medregnet rådighedstillæg, der gives til visse gravere og kirkegårdsledere for varetagelse af tjeneste i kirken. Tallene er udtryk for de samlede udgifter til lønninger til udførelse af det egentlige kirkegårdsarbejde.

3.3.2.2. Personregistreringen

Udvalget har ikke fundet anledning til at gå ind i en nærmere drøftelse af dette emne når henses til, at der foreligger en betænkning fra 1972 om borgerlig personregistrering, afgivet af et udvalg under indenrigsministeriet.

Det er yderst vanskeligt at give et skøn over værdien af de arbejdsopgaver, folkekirken gennem varetagelsen af personregistreringen aflaster samfundet for. Der kan dog henvises til, at Danmarks Statistik for indenrigsministeriets ovennævnte udvalg i 1971 foretog en skønsmæssig beregning af de udgifter, folkekirken kunne aflastes for ved overgang til borgerlig personregistrering. Man nåede dengang til det resultat, at besparelsen ville udgøre ca. 10 mill. kr. årligt, opgjort som en lønbesparelse til et antal kordegne. Ajourføres disse tal til 1980-niveau, skønnes besparelsen at udgøre ca. 30 mill. kr.

3.3.2.3. Kirkerestaureringer

Der henvises til det foran under afsnit 3.3.1.3.2. anførte.

De samlede udgifter til bygningsarbejder i forbindelse med kirkerestaureringer anslås årligt at udgøre godt 20 mill. kr., jfr. bilag 12. 1 tallet er alene medtaget de egentlige restaureringer og således ikke almindelige vedligeholdelsesarbejder. Når hertil lægges udgifterne til restaurering af historisk inventar, der ifølge nationalmuseet skønnes at udgøre ca. 7,3 mill. kr. excl. moms i 1980, jfr. bilag 11, kan de samlede udgifter til kirkerestaureringer anslås at udgøre ca. 30 mill. kr.

4. Kapitaler

4.1. Statistiske oplysninger

I omstående *tabel 6* er de sammenfattede resultater af statusundersøgelsen - jfr. afsnit 2.2. ovenfor - d.v.s. undersøgelsen vedrørende den lokale kirkelige økonomis aktiver og passiver, 1977, vist. I bilagstabel 18 er der givet mere detaljerede oplysninger.

Det fremgår, at størstedelen af aktiverne - ca. 3/4 - henhører under præstelønningskasserne. Omvendt tegner disse sig kun for ca. 1/3 af den samlede gæld (passiverne).

Saldobalancen (aktiver i alt ÷ passiver i alt) udgjorde ultimo 1977 knap 1,3 mia. kr. for præstelønningskasserne og ca. 0,2 mia. kr. for kirkekasserne - d.v.s. at den lokale kirkelige økonomis nettoformue dette år udgjorde næsten 1,5 mia. kr. Aktiverne og passiverne udgjorde i alt henholdsvis knap 2 og 1/2 mia. kr.

Hovedparten - ca. 2/3 - af formuen (*aktiverne*) bestod i 1977 af fast ejendom. Da tabel-

lens oplysninger herom er opgjort til ejendomsvurderingsværdi, er de anførte knap 1,3 mia. kr. en minimumsstørrelse.

Af de resterende knap 0,7 mia. kr. under aktiverne henstod 0,4 mia. kr. som kapitaler under stiftsmidlerne, medens knap 0,3 mia. kr. bestyredes lokalt. Den væsentligste del af sidstnævnte - over 2/3 - var placeret som indskud i bank eller sparekasse.

En del af den lokalt bestyrede formue består af de tidligere købstadskirkers kapitaler - fortrinsvis gravstedskapitaler. Oplysninger om disses størrelse og om deres anvendelse som udlånsmidler inden for folkekirken er givet i bilagstabel 19.

Lånene (*passiverne*) fordelte sig i 1977 næsten ligeligt på lån af stiftsmidlerne og andre lån.

Tabel 6. Den lokale kirkelige økonomis status fordelt på stifter i regnskabsåret 1977

	I. Aktiver				
	I.1. Kapitaler under stifts-midlerne	I.2. Andre kapitaler			
		I.2.1. Bank- og spare-kassebøger	I.2.2. Stats- og kredit-forenings obligationer	I.2.3. Pante-breve i fast ejendom	I.2.4. Kapita-ler anbragt på anden måde
	1000 kr.				
<i>Hele landet i alt</i>					
Kirkekasse	185.280	185.125	36.145	3.449	19.462
Præstelønningskasse ..	219.047	28.280	—	—	4.141
I alt	404.327	213.405	36.145	3.449	23.603
<i>Københavns stift</i>					
Kirkekasse	4.061	5.822	279	83	—
Præstelønningskasse	1.042	—	—	43
I alt	6.864	279	83	43
<i>Helsingør stift</i>					
Kirkekasse	16.949	47.917	1.470	1.687	2.517
Præstelønningskasse	5.558	—	—	1.160
I alt	53.475	1.470	1.687	3.677
<i>Roskilde stift</i>					
Kirkekasse	31.228	35.169	14.256	281	3.471
Præstelønningskasse	3.843	—	—	134
I alt	39.012	14.256	281	3.605
<i>Sjællands stifter i alt</i>					
Kirkekasse	52.238	88.908	16.005	2.051	5.988
Præstelønningskasse ..	71.773	10.443	—	—	1.337
I alt	124.011	99.351	16.005	2.051	7.325
<i>Lolland-Falster stift</i>					
Kirkekasse	14.721	6.404	521	50	1.349
Præstelønningskasse ..	12.941	419	—	—	84
I alt	27.662	6.823	521	50	1.433
<i>Fyens stift</i>					
Kirkekasse	22.380	8.820	2.552	504	640
Præstelønningskasse ..	30.062	220	—	—	26
I alt	52.442	9.040	2.552	504	666
<i>Aarhus stift</i>					
Kirkekasse	24.388	24.095	4.531	131	1.340
Præstelønningskasse ..	35.594	4.088	—	—	1.078
I alt	59.982	28.183	4.531	131	2.418

			2. Passiver			3. Balance
Andre kapitaler i alt (1.2.1.–1.2.4.)	1.3. Faste ejendomme (ejendoms-værdi)	Aktiver i alt (1.1.–1.3.)	2.1. Lån af stifts-midlerne	2.2. Andre lån	Passiver i alt (2.1.–2.2.)	(1 ÷ 2)
1000 kr.						
244.181	90.416	519.877	152.445	148.501	300.946	218.931
32.421	1.178.204	1.429.672	93.967	78.393	172.360	1.257.312
276.602	1.268.620	1.949.549	246.412	226.894	473.306	1.476.243
6.184	1.132	11.377	2.666	5.424	8.090	3.287
1.085	57.085	...	991	904	1.895	...
7.269	58.217	...	3.657	6.328	9.985	...
53.591	10.968	81.508	9.462	24.312	33.774	47.734
6.718	157.292	...	7.850	14.146	21.996	...
60.309	168.260	...	17.312	38.458	55.770	...
53.177	37.626	122.031	22.562	15.234	37.796	84.235
3.977	185.035	...	14.890	5.630	20.520	...
57.154	222.661	...	37.452	20.864	58.316	...
112.952	49.726	214.916	34.690	44.970	79.660	135.256
11.780	399.412	482.965	23.731	20.680	44.411	438.554
124.732	449.138	697.881	58.421	65.650	124.071	573.810
8.324	2.936	25.981	14.428	1.127	15.555	10.426
503	49.324	62.768	4.828	724	5.552	57.216
8.827	52.260	88.749	19.256	1.851	21.107	67.642
12.516	4.241	39.137	16.280	9.755	26.035	13.102
246	110.193	140.501	11.877	6.904	18.781	121.720
12.762	114.434	179.638	28.157	16.659	44.816	134.822
30.097	10.050	64.535	24.879	14.808	39.687	24.848
5.166	169.246	210.006	16.098	8.383	24.481	185.525
35.263	179.296	274.541	40.977	23.191	64.168	210.373

Tabel 6. (fortsat) Den lokale kirkelige økonomis status fordelt på stifter i regnskabsåret 1977

	I. Aktiver				
	I.1. Kapitaler under stifts- midlerne	I.2. Andre kapitaler			
		I.2.1. Bank- og spare- kassebøger	I.2.2. Stats- og kredit- forenings obligationer	I.2.3 Pante- breve i fast ejendom	I.2.4 Kapita- ler anbragt på anden måde
	1000 kr.				
<i>Ålborg stift</i>					
Kirkekasse	22.724	17.759	709	25	249
Præstelønningskasse ..	19.959	9.777	—	—	415
I alt	42.683	27.536	709	25	664
<i>Viborg stift</i>					
Kirkekasse	14.941	13.304	7.024	293	496
Præstelønningskasse ..	15.973	419	—	—	921
I alt	30.914	13.723	7.024	293	1.417
<i>Ribe stift</i>					
Kirkekasse	18.014	13.485	4.133	14	291
Præstelønningskasse ..	15.197	1.430	—	—	217
I alt	33.211	14.915	4.133	14	508
<i>Haderslev stift</i>					
Kirkekasse	15.874	12.350	670	381	9.109
Præstelønningskasse ..	17.548	1.484	—	—	63
I alt	33.422	13.834	670	381	9.172

			2. Passiver			3. Balance
Andre kapitaler i alt (1.2.1.–1.2.4.)	1.3. Faste ejendomme (ejendoms-værdi)	Aktiver i alt (1.1.–1.3.)	2.1. Lån af stifts-midlerne	2.2. Andre lån	Passiver i alt (2.1.–2.2.)	(1 + 2)
1000 kr.						
18.742	2.583	44.049	16.701	25.548	42.249	1.800
10.192	95.256	125.407	11.393	13.251	24.644	100.763
28.934	97.839	169.456	28.094	38.799	66.893	102.563
21.117	3.613	39.671	14.916	23.470	38.386	1.285
1.340	132.826	150.139	8.273	11.471	19.744	130.395
22.457	136.439	189.810	23.189	34.941	58.130	131.680
17.923	7.978	43.915	14.881	9.158	24.039	19.876
1.647	121.503	138.347	8.451	7.785	16.236	122.111
19.570	129.481	182.262	23.332	16.943	40.275	141.987
22.510	9.289	47.673	15.670	19.665	35.335	12.338
1.547	100.444	119.539	9.316	9.195	18.511	101.028
24.057	109.733	167.212	24.986	28.860	53.846	113.366

4.1.1. Kapitaler under stiftsmidlerne, jfr. afsnit 3.2.

4.1.2. Lokalt bestyrede kapitaler

4.1.2.1. Bygninger

Siden 1970 har ministeriet ved anvendelse af § 3, stk. 3, i præstelønningsloven fulgt den praksis at give tilladelse til, at der af fællesfonden ydes tilskud til istandsættelse af avlsbygninger med indtil 1/2 af udgiften. For præsteboligerne vedkommende har tilskud ikke været ydet. Dette skyldes, at præstelønningskasserne efter indførelse af de større fællesligningsområder i større grad må være i stand til at bære udgiften. Spørgsmålet har været drøftet i udvalget, og der blev under drøftelserne givet tilslutning til, at denne praksis ændres, således at samme principper bør finde anvendelse også for præsteboliger. Det vil være muligt på denne måde at medvirke kontant til en fredningsmæssig indsats.

4.1.2.2. Jord og landbrug

De til præsteembederne på landet henlagte præstegårde og jordtilliggender tjente oprindeligt det dobbelte formål, at være bolig for præsten og at sikre ham en væsentlig del af hans udkomme. Efter at menighedsrådene i begyndelsen af 1920'erne havde overtaget administrationen af de til præsteembederne hørende faste ejendomme, blev landbrugsjorden i stigende grad bortforpagtet, ligesom man i de tilfælde, hvor jordtilliggendet var meget stort, eller avlsbygningerne trængte til fornyelse, begyndte at bortsælge dele af præstegårdsjorden.

Købesummerne blev inddraget blandt stiftsmidlerne som en præsteembedet tilhørende kapital, der forrentes til fordel for fællesfonden, jfr. de i foranstående afsnit 3.2.2.3. omtalte andre præstemidler. Ved lov af 4. oktober 1919 blev der truffet bestemmelse om, at præstegårdsjorder, der alene egnede sig til avlsbrug, skulle søges afhændet mod en årlig renteydelse til oprettelse af husmandsbrug, jfr. de ovenfor under afsnit 3.2.2.2. omtalte jordrenteaflysningskapitaler.

Dog kunne de enkelte præsteembeder bibeholde indtil 7 ha middelgod agerjord. Denne bestemmelse blev ved lov af 30. juni 1922 ændret således, at jordtilliggendet herefter ikke uden menighedsrådets samtykke kunne bringes ned under 12 ha. De nævnte love bevirkede, at store dele af præsteembedernes jordtillig-

gende efterhånden blev afhændet. De resterende præstegårdsjorder var herefter omtrent alene om at udgøre den del af folkekirkens formuemidler, som i værdi og udbytte fulgte konjunkturerne. På denne baggrund fandt det i henhold til lov af 7. marts 1928 nedsatte udvalg angående forholdet mellem staten og folkekirken, at der kun i så lille omfang som muligt skulle finde yderligere afhændelse af præstegårdsjorder sted.

Udvalget fremsatte i 1933 »forslag til nogle bestemmelser angående folkekirkens økonomiske forhold«, hvori der var optaget regler, som skulle kunne virke i den ønskede retning og i hvert fald modvirke overilede jordslag, jfr. betænkning vedrørende forholdet mellem folkekirken og staten, afsnit c, s. 215/216. I henhold til § 12 i folkekirkens lønningslov af 1969 kan køb og salg af fast ejendom kun ske efter beslutning af menighedsrådet og med godkendelse af kirkeministeriet eller af stiftsøvrigheden efter bemyndigelse.

På foranledning af revisionsdepartementet udsendte kirkeministeriet i 1971 spørgeskemaer til provstiudvalgene for at få et overblik over folkekirkens formuer m.v. På grundlag heraf udarbejdede revisionsdepartementet en oversigt, omfattende såvel folkekirkens drift som dens kapitaler og faste ejendomme, jfr. statsrevisorernes tillægsbetænkning over statsregnskabet for finansåret 1971/72, side 340-45. Ifølge denne oversigt udgør folkekirkens faste ejendomme ca. 21.000 ha eller et område omtrent på størrelse med Møn, svarende til knap 1/2 pct. af Danmarks jord. Det må dog understreges, at opgørelsen af kapitalerne er skønsmæssig og behæftet med usikkerhed.

På baggrund af undersøgelsens resultater henlede revisionsdepartementet navnlig opmærksomheden på oplysningerne om størrelsen af de lokalt bestyrede kapitaler, der er bragt i fast ejendom, og disses forholdsvis ringe udbytte. Man pegede endvidere på, at en udvikling i retning af afhændelse af de bortforpagtede jorder og henlæggelse af kapitalerne under stiftsmidlerne formentlig ville medføre en ikke uvæsentlig aflastning af den kirkelige administration.

Kirkeministeriet udtalte herefter i skrivelse af 13. april 1973, at afhændelse af præsteembedernes jordtilliggender tidligere havde været overvejet med generelt sigte, herunder i forbindelse med gennemførelsen af loven af 1. april 1967 om landbrugsjendomme. Ifølge lovens §

20, stk. 2, forudsætter folkekirkens erhvervelse af landbrugsejendomme en af kirkeministeren meddelt dispensation. Forud for denne bestemmelses formulering førtes der forhandlinger mellem kirkeministeriet og landbrugsministeriet om bestemmelsens forståelse. Der var herunder enighed om, at adgangen for kirkeministeren til at dispensere ikke tilsigtede nogen ændring af den forudgående dispensationspraksis. Det skulle herefter fortsat iagttages, at folkekirkens samlede jordbesiddelser ikke forøgedes, men alene fordeltes mere hensigtsmæssigt. Forhandlingerne resulterede i en nærmere udformning af de principper, der skulle følges med hensyn til køb og salg af præstegårdsjorder, jfr. kirkeministeriets cirkulære af 15. januar 1968 om præstegårdens opretholdelse som selvstændige brug m.v.

Det fremgår heraf, at køb af jord alene bør ske som led i bestræbelser for at samle jordbesiddelser til landbrug af en sådan størrelse og beskaffenhed, at de også på længere sigt vil kunne opretholdes som selvstændigt drevede rentable landbrug, og at der mellem landbrugsministeriet og kirkeministeriet er enighed om, at det bør tilstræbes, at der sker afhændelse af jorder, når der er et naturligt behov for, at jorderne inddrages til samfundsmæssige formål eller indgår i en hensigtsmæssig byudvikling. Det fremgår endvidere af cirkulæret, at det ikke kan tillades, at der i forbindelse med jordsalg købes erstatningsjord, hvor præstegårdsjord indgår i byudvikling eller inddrages til andet samfundsmæssigt formål, såfremt præstegården ikke egner sig til at drives som selvstændigt brug.

I skrivelse af 13. april 1973 (bilag 15) meddelte kirkeministeriet revisionsdepartementet, at det var ministeriets opfattelse, at de omtalte principper for afhændelse af præsteembeders jordtilliggende fremdeles burde være gældende, og at ministeriet i overensstemmelse hermed i de konkrete tilfælde ville søge at tilskynde til afhændelse af jorder, hvor forudsætningerne ifølge nævnte cirkulære fandtes at være til stede.

Ovennævnte bestemmelse i den tidligere landbrugslov, hvorefter dispensation for så vidt angår folkekirkens erhvervelse af landbrugsejendomme meddeles af kirkeministeriet, er opretholdt i lovbekendtgørelse nr. 603 af 30. november 1978 om landbrugsejendomme. Det er således ikke tilsigtet at åbne mulighed for en forøgelse af folkekirkens samlede jordbesid-

delse, men alene at søge jordbesiddelser samlede på færre præstegårdsbrug af mere tidssvarende størrelse og beskaffenhed.

Under forudsætning af, at der fortsat i et rimeligt omfang finder afhændelse af præstegårdsjorder sted med deraf følgende kompensationsmulighed, vil ministeriet - som følge af det ovenfor anførte - fremdeles kunne godkende en tilsvarende supplerings af egnede præstegårdsbrug med tillægsjord - også i tilfælde, hvor det drejer sig om forøgelse af en præstegårdsjordtilliggende. Det må i denne forbindelse understreges, at kirkeministeriets tilladelse til salg af præstegårdsjord og køb af jord til supplerings af præstegårde udkræves i hvert enkelt tilfælde, evt. efter forudgående forhandling med landbrugsministeriet (statens jordlovsudvalg).

Det er over for udvalget oplyst, at kirkeministeriet forbereder en modernisering af bestemmelserne om bortforpagtning af præstegårdsjord, herunder bestemmelser om pligtmæssig offentlig licitation af præstegårdsforpagtninger. Udvalget er gjort bekendt med et udkast til cirkulære om præsteembedernes landbrug. Udvalget har under sine drøftelser med overvejende tilslutning givet udtryk for, at ministeriets hidtidige praksis m.h.t. bortforpagtning af præstegårdsjord bør opretholdes, idet man samtidig finder det ønskeligt, at der søges tilvejebragt hjemmel for en udvidet adgang til bortforpagtning af jord uden forpagterbolig (»frijord«) - i hvert fald, hvor der er tale om åbenbart uhensigtsmæssige avlsbygninger. Dette vil være en ikke uvæsentlig økonomisk fordel for folkekirken.

Under forhandlingerne er der bl.a. givet udtryk for, at det i ministeriets ovenfor omtalte skrivelse af 13. april 1973 anførte må findes bedst stemmende med et demokratisk synspunkt, idet menighedsrådene ikke påtvinges en forpligtelse til at sælge præstegårdsjorden. Det vil være i overensstemmelse hermed, hvis der kunne tilvejebringes hjemmel for bortforpagtning af jorder uden tilhørende bygninger. Det forudsættes, at der ikke er tale om afgivelse af jorder til byudvikling.

Spørgsmålet om, hvorvidt kirken overhovedet skal kunne købe jord til supplerings, skal efter et flertals opfattelse besvares bekræftende, forudsat der ikke er tale om jordkøb i konkurrence med landbrugere, og der - ud fra et ønske om at undgå en priskonkurrence -

føres en restriktiv praksis med hensyn til tilskud til bygningsforbedring.

Under udvalgets drøftelser blev der givet udtryk for, at man ikke skal bedømme det økonomiske perspektiv ved at beholde jorden ud fra den nuværende situation, fordi driftsprovenuet vedrørende præstegårdsjorderne er konjunkturbestemt, og rentabiliteten derfor - under gunstigere driftsvilkår - må formodes at blive forbedret, når landbrugets krisesituation er afhjulpet.

Udvalget er dog, som anført, positivt indstillet over for tanken om, at der søges tilskyndelse til at øge indtægterne ved landbrugsdriften mest muligt. Dette kan ske, dels ved en legalisering af adgangen til bortforpagtning af jord uden bygninger, dels ved at ministeriet over for præstegårdskonsulenterne understreger nødvendigheden af, at forpagtningsafgifterne fastsættes i overensstemmelse med normalvilkår. Samtidig bør menighedsrådene opfordres til at tilplante den del af præstegårdsjorderne, som på grund af beliggenheden ikke kan drives landbrugsmæssigt. Miljømæssige hensyn - herunder hensynet til kirkernes omgivelser m.v. - vil herved kunne tilgodeses i udstrakt grad, idet det vil være af væsentlig betydning at bevare friarealer omkring kirker og præstegårde, f.eks. som skovarealer. Dette vil også have en beskæftigelseseffekt, jfr. afsnit 3.3.1.2.6.

Udvalget må ligeledes anse det for ønskeligt, at menighedsrådene, hvor dette ikke allerede måtte være gennemført, er opmærksomme på at søge foretaget fredning af præsteembedernes arealer, som efter en nutidig opfattelse er karakteriseret ved deres landskabelige værdier.

Der er i øvrigt i udvalget enighed om, at uanset om der ud fra en total-økonomisk betragtning kunne opnås større økonomisk ligestilling inden for folkekirken, hvis man afhændede præstegårdsjorderne, er disse fortsat et **udtryk** for i hvert fald en vis værdifasthed af folkekirkes kapitaler.

De fremherskende synspunkter under debatten kan herefter sammenfattes således, at udvalget tilslutter sig, at de hidtidige forpagtningsforhold ajourføres med henblik på at

sikre, at forpagtningskontrakterne bringes i overensstemmelse med de i landbruget til enhver tid gældende normalvilkår, idet dette er en væsentlig forudsætning for at undgå konkurrenceforvridning.

Der er dog samtidig i udvalget givet udtryk for, at såfremt landbrugsdriftens rentabilitet fortsat måtte vise sig at være for ringe, finder man det ud fra såvel økonomiske som principielle betragtninger ønskeligt, at præsteembedernes landbrugsbedrifter på længere sigt søges afhændet.

Erik Davidsen, Elkær-Hansen og Anker Honoré afgav følgende særvotum: »Vi finder det ikke rimeligt at videreføre praksis med tilskud fra fællesfonden på op til halvdelen af udgiften ved istandsættelse af avls- og beboelsesbygninger på folkekirkelige landbrug som beskrevet i afsnit 4.1.2.1. Denne praksis slører efter vor opfattelse, hvilket konkret udbytte folkekirkens landbrug afkaster.

Det af udvalgets flertal fremsatte ønske om »legalisering af adgangen til bortforpagtning af jord uden bygninger« kan ikke tiltrædes. Vi er af den opfattelse, at folkekirkes landbrugsdrift skal foregå på nøjagtig samme vilkår som det øvrige landbrug må arbejde under. I det hele må vi betvivle, at folkekirken har generel økonomisk fordel af landbrugsdriften, som også statsrevisorernes tillægsbetænkning for finansåret 1971/72 påpeger. Endvidere medfører landbrugsdriften en større lokal økonomisk ulighed, idet jorderne ikke er jævnt fordelt«.

4.1.2.3. Andre kapitaler

Udover den faste ejendom findes der en række andre kapitaler, der bestyres lokalt. Det drejer sig dels om driftskapitaler (kassebeholdning) og midler henlagt til finansiering af bygge- og anlægsarbejder samt større anskaffelser, dels om de tidligere købstadskirkers kapitaler - først og fremmest gravstedskapitaler. Disse kapitaler er -jfr. tabel 6 og bilagstabel 18 - hypotek anbragt i bank eller sparekasse, men også anbringelser i værdipapirer forekommer. Endvidere kan købstadskirkekapitalerne være udlånt til kirkelige formål -jfr. bilagstabel 19.

4.2. Lån af stiftsmidlerne

4.2.1. Lånepolitik

4.2.1.1. Inden for stiftet

Udvalget har drøftet spørgsmålet om, hvorvidt det må anses for fordelagtigt at henlægge administrationen af kirkernes kapitaler til lokal forvaltning (hos menighedsrådene). Udvalget stiller sig tvivlende med hensyn til, om dette vil indebære fordele.

En sådan spredning vil medføre, at den enkelte kirke vil få for små midler at låne af, og den vil medføre en forholdsmæssig stor administration, ligesom en spredning forøger risikomentet. Endvidere indeholder den stiftsmæssige forvaltning muligheder for en styring af midlerne, når der ved fastsættelse af lånevilkår vil kunne tages hensyn til den skattemæssige byrde og kapitalernes størrelse. Der bør dog, som efter hidtidig praksis, tages hensyn til en vis forskelsbehandling, når det drejer sig om valgmenigheders optagelse af lån til istandsættelse af kirke eller præstebolig. Udvalget finder, at der fremover stadig bør kunne ydes støtte til valgmenigheder, men med tilsvarende begrænsninger som gælder for lån til andre, der ikke deltager i det økonomiske fællesskab (f.eks. de døves kirke).

Det er udvalgets opfattelse, at den hidtidige ordnings regler, hvorefter de tidligere købstadskirkers kapitaler forvaltes lokalt af menighedsrådene, bør bringes til ophør, og midlerne i stedet indbetales blandt stiftsmidlerne.

Efter hidtidig praksis har købstadskirkerne haft en selvstændig stilling i økonomisk henseende i forhold til landsbykirkerne, idet købstadskirkernes kapitaler - bortset fra tiendemidler - ikke har været inddraget til bestyrelse under stiftsmidlerne. Som følge heraf har disse kirker heller ikke kunnet opnå lån i stiftsmidlerne, der tilhører præsteembederne og landsbykirkerne.

Efter kommunalreformens gennemførelse er de gamle købstadskirker inddraget i et fælles ligningsområde sammen med en række landsbykirker. Det må være en konsekvens heraf, at de tidligere købstadskirker nu kan opnå lån i stiftsmidlerne, men det må være en naturlig forudsætning, at de kirker og præsteembeder, som deltager i fællesskabet indbetaler deres kapitaler hertil.

Det må også betænkes, at de tidligere købstadskirker ved at indtræde i stiftsmidernes fællesskab opnår de fordele, som følger deraf, herunder adgang til optagelse af lån af stiftsmidlerne med meget kort varsel på de fordelagtige vilkår, som gælder herfor. Udvalget henviser til, at en sådan ændring kan gennemføres administrativt, jfr. § 5, stk. 1, i lov om kirkers bestyrelse.

4.2.1.2. Stifterne imellem

Da lånemulighederne er individuelle for hvert stift, opstår det spørgsmål, om ikke de mere velstående stifter er i stand til og bør forpligtes til at yde mindre velstående stifter støtte. Gennemførelse af en sådan ordning vil kunne ske administrativt. Dette beror på såvel materielle og økonomiske årsager som psykologiske forhold. Det er af udvalget forudsat, at afvikling og forrentning af lån til en kirke eller en præstegård i et andet stift (»debitorstift«) skal hvile på et princip om gensidighed, idet et sådant lån skal ydes på tilsvarende vilkår som gælder for lån i det stift, som yder lånet (»kreditorstift«).

Der er i udvalget enighed om, at sådanne lån kan optages og administreres af stifterne selv. Det forudsættes herved, at ministeriet ved gennemførelse af fornødne vilkår sikrer, at der ikke ved optagelse af lån sker en tilskyndelse og stimulering af overforbrug. Endvidere mener udvalget, at det må være det stift, der modtager et lån fra et andet stift, der skal administrere de lånte midler i overensstemmelse med de vilkår, lånet er ydet på.

4.2.2. Stiftsmidlernes forrentning

Historie

Spørgsmålet om forrentning af kirkelige midler blev for alvor aktuelt, da den 800 år gamle kirkeskat »tienden« blev afløst ved tiendeafløsningsloven af 15. maj 1903. Ved loven blev de af tienden flydende årlige indtægter kapitaliseret, hvorved der fremkom en afløsningssum for kirken på op imod 100 mill. kr. for hele landet.

Kirken fik afløsningssummerne udbetalt i 4 pct. tiendebankobligationer, som blev henlagt i stiftskisterne til forrentning til fordel for hver enkelt kirke og hvert enkelt præsteembede som ejer af hver sin bestemte del af tienden. Denne

4 pct.-forrentning blev dengang opfattet som en slags normalrente og med denne sats skulle afkastet af de 100 mill. kr. sammen med lokale indtægter af forskellig art kunne dække hver enkelt kirkes og præsteembedes løbende udgifter.

Der kom som følge af den begyndende inflation ikke til at gå mange år, før renteafkastet viste sig ikke at slå til. Der udviklede sig derfor den praksis, at den kirke eller det præsteembede, som i enkelte år havde ekstraordinære udgifter, kunne optage lån i det etablerede fællesskab, hvilket kunne lade sig gøre, fordi tiende-bankobligationerne så småt begyndte at blive udtrukket til indfrielse og dermed til rådighed hertil.

Da stiftsmidlerne (fællesskabet) skulle tilsvare de enkelte kirker 4 pct. af deres indestående, og da ingen skulle tjene på forholdet, var det en naturlig ting, at låntagerne kom til at svare 4 pct. i rente af lånene. Dermed blev de 4 pct. fastlagt som rentesats for kirkens penge under stiftsøvrighedernes bestyrelse, hvadenten der udbetales eller opkræves rente.

De lånepuljer, som således oprindeligt bestod af kirkernes og præsteembedernes kapitaler, hidrørende fra tiendeafløsningen, er senere blevet forøget for kirkens vedkommende ved indbetaling af engangsbeløb for flerårige gravstedsvedligeholdelser, for præsteembedernes vedkommende ved inddragelse af salgssummer for afhændet præstegårdsjord og af afløste jordrenteindtægter.

Nu er alle tiendebankobligationerne udtrukket, og såvel de dermed frigjorte tiendemidler, som de senere indbetalte beløb anvendes fortsat i stigende omfang som udlånsmidler.

Der er i årenes løb sket den **udvikling**, at medens anbringelsen af lokalt ejede midler blandt stiftsmidlerne oprindeligt skete af sikkerhedsmæssige og praktiske grunde, har disse midler mere og mere fået karakter af en **lånebank** for indskyderne. Da kredsen af indskydere og låntagere i stiftsmidlernes lånepulje således er den samme, er der tale om *et lukket system*, hvor man i stedet for at benytte ordet »lån« med større ret kunne anvende betegnelsen »midlertidig anvendelse af egne midler«, når der etableres det, som kaldes et »stiftsmiddellån«. Det er da også en konsekvens af denne betragtning, at stiftsmiddellånene ved stempel-loven af 1969 blev fritaget for stempelaftgift.

Med den høje markedsrente, som samfundet har måttet leve med i de senere år, er det natur-

ligt, at der ofte er rejst spørgsmål, om ikke forrentningen af stiftsmidlerne bør sættes klækkeligt i vejret. F.eks. vil gravstedsejere, som indbetaler engangsbeløb for vedligeholdelse af deres gravsteder kunne tro, at de indbetaler for store vedligeholdelseskapitaler, når beløbene, som indbetales til kirkekasserne, skal videresendes til anbringelse i stiftsmidlerne til 4 pct., og menighedsrådene kan være tilbøjelige til at mene, at de kunne forbedre deres likviditet, hvis gravstedskapitalerne anbringes til markedsrente.

Hertil kan siges, at fastsættelsen af engangsbeløb til gravstedsvedligeholdelse så vidt muligt sker således, at ingen kommer til at tjene på forholdet. Det gøres ved at vedligeholdelsesbeløbet fastsættes til en sådan størrelse, at selve beløbet + de renter (markedsrente), som vil kunne indvindes i vedligeholdelsesperioden, forventelig kommer til at svare til de samlede årlige vedligeholdelsesbeløb i vedligeholdelsesperioden, når man tager den forventede inflation i betragtning. Det vil på grund af usikkerheden med hensyn til inflationens virkning altid være en svær opgave, som må behandles med stor omhu. Først når vedligeholdelseskapitalens størrelse er fastlagt og indbetalt til kirken, lægges kapitalen til kirkens øvrige kapitaler til forrentning i stiftsmidlerne med de 4 pct., som altså ikke har været medbestemmende ved kapitalfastsættelsen.

Det bør erindres, at en kirkes økonomiske mellemværende med stiftsmidlerne på et givet tidspunkt eksempelvis let kan se sådan ud, at kirken er kreditor i forhold til fællesskabet med f.eks. 100.000 kr. (kirkens samlede kapitaler blandt stiftsmidlerne), men samtidig er debitor for 600.000 kr. (samlede stiftsmiddellån).

Det udgør med de 4 pct. en nettorentudgift på $(600.000 \div 100.000) \times 4 \text{ pct.} = 20.000 \text{ kr.}$ Hvis denne kirke skulle have sine kapitaler forrentet til markedsrente og samtidig optage lån på det private marked, vil kirkens nettorentudgift stige, jfr. nedenstående regneeksempel, hvor der for lethedens skyld opereres med en markedsrente på 20 pct. $(600.000 \div 100.000) \times 20 \text{ pct.} = 100.000 \text{ kr.}$ Altså en merudgift på 80.000 kr. årlig.

På et andet tidspunkt vil den omhandlede kirke antagelig være mest kreditor i forhold til fællesskabet, og så længe denne tilstand varer, er det rigtigt, at kirken vil kunne tjene ved, at gravstedskapitalerne anbringes til en bedre forrentning end den, stiftsmidlerne kan give.

Af det foregående vil fremgå 2 ting:

- 1) at forholdene for den enkelte kirke bør betragtes på langt sigt og
- 2) at det for de indskydende og låntagende kirker betragtet som helhed vil være uden betydning, hvilken rentesats der anvendes. _____

Der bør nu foretages en sondring mellem kirkerne og præsteembedernes kapitaler, og det må klargøres, hvilken udlånspraksis der anvendes af stiftsøvrighederne.

Da stiftsøvrighederne kan bevilge stiftsmiddellån på forskellige åremål og evt. helt nægte at bevilge lån, er det klart, at man kan finde kirker, der kan siges at være blevet forfordelt, men et menighedsråd må ikke kunne hævde, at dets kirke slet ingen fordel har ved at være deltager i stiftsfællesskabet.

I sine overvejelser med hensyn til hvilket lån en stiftsøvrighed vælger at bevilge i en given situation, vil stiftsøvrigheden blandt meget andet undersøge den for vedkommende ligningsområde fastsatte kirkeskatteprocent gennem nogle år.

I tidligere tider kunne man konstatere forholdsvis meget høje kirkeskatter i små ligningsområder.

Ved kommunalreformens gennemførelse havde man forestillet sig en betydelig afhjælpning af denne ulighed.

Der kan imidlertid stadig konstateres ret store afvigelser i de kirkelige ligningsprocenter fra ligningsområde til ligningsområde.

For at fremme en yderligere udjævning kan stiftsøvrighederne begunstige de økonomisk svage områder med langfristede 4 pct. stiftsmiddellån, medens kirkerne i de områder, som har en meget lav kirkeskatteprocent, må afvikle

deres lån på kort tid. Dog skal også kirkerne i de økonomisk stærke områder kunne få stiftsmiddellån. Derved får disse områder det ud af stiftsfællesskabet, at påtrængende arbejde kan igangsættes, så snart lånetilsagn foreligger uden afventning af en bevilling over ligningsmidlerne.

Præsteembedernes kapitaler i stiftsmidlerne forrentes nu efter kgl. anordning af 11. oktober 1937 om stiftsmidlernes bestyrelse, til fordel for stiftets fællesfond, og afkastet anvendes til delvis dækning af udgifterne til lønning af stiftets præster m.v.

De enkelte præsteembeder får således ikke renterne af deres kapitaler blandt stiftsmidlerne udbetalt, men de kan såvel som kirkerne få lån af egne midler.

Tænker man sig en forhøjelse af renten af præstemidlerne, vil dette betyde en merudgift for de låntagende embeder og en tilsvarende besparelse for fællesfonden.

En forhøjelse af præstemidlernes forrentning *alene* vil medføre, at der skal opereres med 2 rentesatser, hvilket vil være administrativt særdeles generende og være uforståeligt for låntagerne.

I øvrigt kan stiftsøvrighederne anvende præstemidlerne som instrument i udligningspolitikken som omtalt under kirkemidlerne.

Udvalget har drøftet forhøjelse af stiftsmidlernes forrentning - et ønske som ofte fremsættes.

Under hensyn til de uheldige konsekvenser en sådan forhøjelse må medføre for de i økonomisk henseende svage områder, har man ikke ment at burde foreslå nogen ændring af rentesatsen, idet man i så fald måtte forudse at skulle støtte disse områder på anden måde.

4.3. Stiftsudvalg

Udvalget har drøftet spørgsmålet om oprettelse af et udvalg eller råd, som skal have indseende med stiftsmidlernes forvaltning i det enkelte stift. Hensigten er i første række gennem indførelse af en sådan ordning på en demokratisk

måde at give menighedsrådene bedre indsigt med deres egne midler.

Udvalget har kunnet enes om et udkast til vedtægter, se bilag nr. 16, hvortil man henviser.

5. Teksttabeller og -figurer

Tabel 1:	Udviklingen i folkekirkesektorens udgifter og indtægter 1974—1980	23
Tabel 2:	Realudviklingen i folkekirkesektorens udgifter 1974—1980	24
Tabel 3:	Den relative udvikling i folkekirkesektorens udgifter 1974—1980.	25
Tabel 4:	Folkekirkesektorens udgifter og indtægter 1974—1980, fordelt efter art (real-økonomisk).	26
Tabel 5:	Folkekirkesektorens udgifter og indtægter 1974—1980, fordelt på undersektorer.	28
Figur:	Konsekvensen af at flytte kirkefunktionærlønninger fra finansiering over den lokale kirkelige ligning til finansiering over landskirkeskatten.	40
Tabel 6:	Den lokale kirkelige økonomis status ultimo 1977, fordelt på stifter	52

6. Bilagstabeller

Bilagstabel 1:	Folkekirkesektorens udgifter og indtægter 1974/75 fordelt efter art (realøkonomisk) og på undersektioner.120
Bilagstabel 2:	Folkekirkesektorens udgifter og indtægter 1975/76 fordelt efter art (realøkonomisk) og på undersektioner.122
Bilagstabel 3:	Folkekirkesektorens udgifter og indtægter i 1976 fordelt efter art (realøkonomisk) og på undersektioner.124
Bilagstabel 4:	Folkekirkesektorens udgifter og indtægter i 1977 fordelt efter art (realøkonomisk) og på undersektioner.126
Bilagstabel 5:	Folkekirkesektorens udgifter og indtægter i 1978 fordelt efter art (realøkonomisk) og på undersektioner.128
Bilagstabel 6:	Folkekirkesektorens udgifter og indtægter i 1979 fordelt efter art (realøkonomisk) og på undersektioner.130
Bilagstabel 7:	Folkekirkesektorens udgifter og indtægter i 1980 fordelt efter art (realøkonomisk) og på undersektioner.132
Bilagstabel 8:	Oversigt over den lokale kirkelige økonomi 1978-1980 fordelt på ligningsområder og stifter.134
Bilagstabel 9:	Har provstiudvalget siden 1970 efter krav fra kommunalbestyrelsen i henhold til § 14, stk. 2, i lov om kirkers bestyrelse måttet nedsætte det kirkelige ligningsbeløb til kirkekasserne ifølge de af provstiudvalget godkendte endelige overslag? I bekræftende fald oplyses, hvor ofte det er sket.144
Bilagstabel 10:	Har provstiudvalget siden 1970 på eget initiativ begrænset stigningen i de kirkelige ligningsbeløb i overensstemmelse med nævnte lovbestemmelse? I bekræftende fald oplyses, hvor ofte det er sket.144
Bilagstabel 11:	Har provstiudvalget siden 1970 på eget initiativ begrænset stigningen ud over, hvad kommunalbestyrelsen kan forlange i h.t. lovbestemmelsen? I bekræftende fald oplyses, hvor ofte det er sket.145
Bilagstabel 12:	Er der afholdt budgetsamråd vedrørende regnskabsårene 1974/75 til 1977?.146
Bilagstabel 13:	Er der afholdt mere end ét budgetsamråd vedrørende regnskabsårene 1974/75 til 1977?.146
Bilagstabel 14:	Er der af menighedsrådene udarbejdet skematiske oversigter for udgiftskrævende eller besparende foranstaltninger vedrørende regnskabsårene 1974/75 til 1977?.147
Bilagstabel 15:	Er der under budgetsamrådene udarbejdet en samlet plan for ugiftskrævende eller besparende foranstaltninger vedrørende regnskabsårene 1974/75 til 1977?.147
Bilagstabel 16:	Hvilket beløb har der ultimo 1974/75, 1975/76, 1976 og 1977	

	henstået på kommunens konto for kirkelige afgifter?	
	Hvor stor en del af de omhandlede beløb er anvendt til forhøjelse af ligningsbeløbet til en eller flere af de kirkelige kasser i det følgende regnskabsår - fordelt på stifter?	148
Bilagstabel 16a:	Hvor stor en del af de omhandlede beløb er anvendt til forhøjelse af ligningsbeløbet til en eller flere af de kirkelige kasser i det følgende regnskabsår - fordelt på ligningsområder?	149
Bilagstabel 17:	Konsekvensen af at flytte kirkefunktionærlønninger fra finansiering over den lokale kirkelige ligning til finansiering over landskirkeskatten.	160
Bilagstabel 18:	Den lokale kirkelige økonomis status ultimo 1977, fordelt på ligningsområder.	168
Bilagstabel 19:	Såfremt der i provstiet findes ligningsområder, der omfatter kirker, hvis kapitaler bestyres af menighedsrådene selv (typisk kirker i tidligere købstadskommuner) ultimo regnskabsårene 1974/75 til 1977, bedes følgende spørgsmål besvaret:	
	1) Hvor meget androg disse kapitaler?	
	2) Hvor meget af disse kapitaler var anbragt i lån til kirken selv eller præstelønningskassen?	212

7. Bilagsoversigt

1. Betænkning vedrørende stiftsmidlernes administration.
2. Supplement til denne betænkning af 15. december 1980.
3. Kirkeministeriets skrivelse af 21. juli 1978 vedrørende indsamling af oplysninger om folkekirkens økonomi.
4. Spørgeskemamateriale vedrørende den løbende regnskabsstatistik. Seneste redaktion vedr. 1980.
- 4a. Vejledning vedrørende kirke- og præstelønningskassernes regnskabstal.
5. Spørgeskemamateriale vedrørende budgetlægningsundersøgelsen. Seneste redaktion.
6. Spørgeskemamateriale vedrørende statusundersøgelsen. Seneste redaktion.
7. Cirkulære om begrænsning af folkekirkens udgifter.
8. Skrivelse af 3. november 1981 fra ministeriet for skatter og afgifter vedrørende direkte udbetaling af ligningsmidler til stiftskasserne.
9. Danmarks Statistiks sammenfattende regnskabsopstilling.
10. Udkast til cirkulære om budgetlægning, ligning og regnskabsaflægning vedrørende kirkelige kasser.
11. Nationalmuseets skrivelse af 4. november 1981 vedrørende restaureringsudgifter.
12. Anslåede udgifter til bygningsarbejder 1. august 1978-1. august 1981.
13. Skrivelse af 24. november 1978 fra Mellemkirkeligt Råd.
14. Finanslovsbevillinger til Mellemkirkeligt Råd i tidsrummet 1969/70-79.
15. Kirkeministeriets skrivelse af 13. april 1973 om folkekirkens jorder.
16. Vedtægter for stiftsudvalg.

KIRKEMINISTERIET

Udvalget vedrørende folkekirkens økonomi

Frederiksholms Kanal 21, 1220 København K

Bilag nr. 1

Betænkning
vedrørende
stiftsmidlernes administration

INDHOLDSFORTEGNELSE

	Side
1. Indledning	69
2. Stiftsmidlernes administration	71
2.1. Baggrunden for gældende ordning	71
2.2. Nuværende grundlag	71
2.3. Opgaver og omfang	72
2.4. Overvejelser vedrørende lønudbetaling	72
2.5. Overvejelser vedrørende kapitalforvaltning	73
2.6. Stiftskassererkontorerens bevarelse	75

1. Indledning

Nærværende udvalg blev nedsat ved kirkeministeriets skrivelse af 24. februar 1978 til kon-torchef N. Holm, kirkeministeriet. Skrivelsen havde følgende ordlyd:

»I de seneste år har spørgsmålet vedrørende folkekirkens økonomi i stigende grad påkaldt sig interesse. Udviklingen i priser og lønninger har medført, at kirkens indtægter gennem udskrivning af kirkelige skatter har måttet øges betydeligt, og de ret store uligheder i den kirke-lige beskatning landet over kan give anledning til at overveje, om ikke der bør indføres regler, som åbner mulighed for en mere ligelig forde-ling af de kirkelige udgifter end den, der efter de nugældende regler er mulighed for. Det for-slag til ændring af § 5 i lov om folkekirkens lønningsvæsen m.m., som er forelagt folketin-get i indeværende samling, er fremkaldt af øn-sket om større udligningsmuligheder, men lo-vændringen er ikke tænkt som den endelige lø-sning af dette spørgsmål.

Ministeriet har på baggrund af udviklingen fundet, at tiden nu måtte være inde til en mere indgående undersøgelse og overvejelse af fol-kekirkens økonomi i et udvalg, som i nærmeste fremtid vil blive nedsat med den særlige op-gave.

Ministeriet vil overlade det til udvalget selv at afgrænse de spørgsmål, undersøgelsen bør omfatte, men ministeriet henleder opmærk-somheden på, at økonomien frembyder proble-mer både med hensyn til folkekirkens formue-forhold, fælles og særskilt forvaltede, såvel som dens drift.

Ministeriet vil endvidere overlade det til ud-valget at træffe bestemmelse med hensyn til, om resultatet af udvalgets overvejelser skal fremlægges som en helhed, men man henleder opmærksomheden på, at det muligt kan rumme fordele at udskille områder, som udvalget ser sig i stand til og finder det rigtigst at afgive særskilt betænkning om.

Udvalget kan tilkalde særlig sagkyndige til forhandling og er i øvrigt bemyndiget til at

indhente alle oplysninger, der anses for at være fornødne til udvalgets overvejelser.

Ministeriet må ønske, at arbejdet søges fremmet mest muligt og gerne således, at der sigtes mod en afslutning med udgangen af året 1979.

Ministeriet skal anmode Dem om at ind-træde i udvalget som dettes formand.

Der vil senere fremkomme meddelelse om hvem der i øvrigt udpeges som medlemmer af udvalget«.

Som medlemmer af udvalget blev udpeget:

Stiftamtmand Børge Rossel.

Stiftsfuldmægtig Asger Jørgensen.

Domprovst Olav Lindegaard.

Provst Finn Ahlmann Olesen.

Grovsmed Erik Davidsen.

Forretningsfører A. Honoré.

Stiftskasserer Morten Kristensen.

Fuldmægtig i Danmarks Statistik T. Elkær-Hansen.

Ekspeditionssekretær i kirkeministeriet E. Korvin.

Hvert som sekretær for udvalget varetages af fuldmægtig F. Langager Larsen, kirkemini-steriet«.

Efter at udvalget på sine første møder havde foretaget en kort foreløbig omtale af de pro-blemkredse, som vil kræve nærmere gennem-gang, var der i udvalget enighed om nødven-digheden af, at der indsamles et aktuelt grund-lag for en nærmere statistisk bearbejdelse af folkekirkens økonomi. Indsamlingen af oplys-ninger sker ved udsendelse af spørgeskemaer til landets provstiudvalg, og provstiudvalgenes besvarelse af spørgeskemaerne forventes at være ministeriet i hænde senest i begyndelsen af januar måned 1979.

I november måned anmodede ministeren udvalget om at tage stilling til spørgsmålet om, hvorvidt stiftskassererkontorerne bør bevares stiftsvis som hidtil, eller om der bør gennemfø-

res en samling af stiftskassererkontorerne til et eller to kontorer. Efter at spørgsmålet har været drøftet på udvalgets 4. møde afgiver udval-

get nærværende indstilling om dette spørgsmål.

2. Stiftsmidlerne administration

2.1. Baggrunden for gældende ordning

Stiftsøvrigheden, nu biskoppen og stiftamtmanden, har igennem flere århundreder i deres egenskab af forvaltningsmyndigheder, stiftsvis, skullet varetage både en tilsynsmyndighed og en direkte administrativ virksomhed i kirkeleg forvaltning. I denne administrative funktion har stiftsøvrigheden haft bistand. For så vidt angår de økonomiske anliggender, bestyrelsen af stiftsmidlerne, er bistanden ydet af en stiftskasserer, tidligere ansat af vedkommende stiftsøvrighed.

I slutningen af forrige århundrede blev tilvæksten til stiftsmidlerne så stor - især på grund af indbetalte salgssummer for solgt præstegårdssjord - at ministeriet fandt anledning til at udvalgsbehandle stiftsmidternes administration. Denne udvalgsbehandling var grundlaget for § 5 i lov af 4. marts 1913, indeholdende nogle bestemmelser vedrørende folkekirkens præsters lønforhold, i hvilken bestemmelse det hedder: »De til kirkelige formål henlagte midler bestyres som hidtil af stiftsøvrighederne. De nærmere regler for bestyrelsen - herunder om ansættelsen af en stiftskasserer for hvert stift med ansvar som kassebetjent efter forordning af 8. juli 1840 - gives ved kgl. anordning«.

Denne anordning kom den 24. juni 1914 som anordning angående stiftsmidternes bestyrelse. I anordningens § 6 bestemmes det, at der i hvert stift af ministeriet efter indstilling fra vedkommende stiftsøvrighed ansættes en stiftskasserer med ansvar som kassebetjent. Stiftskassererens lønning fastsættes for hvert stifts vedkommende ved kgl. resolution.

Udgifterne ved stiftskasserernes lønninger og stiftskassererkontorenes drift blev tidligere afholdt som administrationsgebyr af kapitalernes afkast, senere af de kirkelige midlers almindelige reserve- og administrationsfond. Ved lønningsloven af 4. oktober 1919 blev stiftskassererne optaget med fastsatte grundlønninger i selve lønningsloven. Fra 1937 afholdes udgiften til lønninger m.v. af fællesfonden. Et forslag er tidligere fremsat om, at udgiften skulle afholdes af statskassen. Motiveringen var at lette folkekirken for en administrativ udgift, hvilket fandtes at stemme med et princip om, at staten skal afholde udgifterne ved folkekirkens administration. Forslaget har ikke vundet tilslutning.

2.2. Nuværende grundlag for administration

Grundlaget for forvaltningen af stiftsmidlerne er i dag § 18 i lov om folkekirkens lønningsvæsen m.m. (præstemidler) og § 5 i lov om kirkers bestyrelse m.m. og § 25 i lov om vedligeholdelse af kirker og kirkegårde (kirkemidler). Herudover er de direkte bestemmelser om midlernes administration indeholdt i:

1. Kgl. anordning af 11. oktober 1937 angående stiftsmidternes bestyrelse,
2. Instruks for stiftskassererne af 20. november 1937 og
3. Vejledning vedrørende stiftskassererkontorenes regnskabsførelse af 23. november 1937.

2.3. Opgaver og omfang

En stillingsbeskrivelse for en stiftskasserer vil således som væsentlige led indeholde, at stiftskassereren har ansvaret for og ledelsen af kontorets funktioner og er ansvarlig for stiftsmidlerne. Han antager og afskediger kontorets personale.

Stillingens indhold er i øvrigt i et oplag vedrørende stillingen som stiftskasserer i København, Helsingør og Roskilde stifter fastsat således:

Stiftskassereren forestår:

- udarbejdelse af budgetter og regnskaber vedrørende fællesfonden og stiftsmidlerne,
- likviditetsstyring og dispositioner i forbindelse med kapitalforvaltning, bl.a. indstillinger i lånesager (finansieringsplaner) og indstilling om likviditetsanbringelse,
- administration af gravstedskapitaler og afdragslån,
- legatadministration,
- beregning og udbetaling af lønninger til præster,
- beregning af lønninger til lønrammelønnede kirkefunktionærer og
- udbetaling af diverse godtgørelser og ydelser til præster, provster, provstiudvalg m.fl.

Han afgiver erklæringer til stiftsøvrigheden vedrørende økonomiske/administrative spørgsmål samt vejleder vedrørende løn- og honorarberegningsspørgsmål over for menighedsråd og provstiudvalg.

Stillingens indhold kan således opdeles i to hovedpunkter:

a. Lønudbetaling til præster.

b. Kapitalforvaltning.

Hertil er senere kommet:

c. En lønservice for udbetaling af løn til lønrammelønnede funktionærer.

Denne service er indført pr. 1. oktober 1975. Den består i, at stiftskassererkontoret udstyrer de lønrammelønnede funktionærer, de respek-

tive menighedsråd og provstiudvalg med oplysning om funktionærernes løndelev og lønsum pr. en given dato.

Der er pr. 11. oktober 1978 ansat 25 personer, incl. stiftskassererne, på landets stiftskassererkontorer. De samlede udgifter ved administrationen, herunder udgifter til lønninger, pensioner og understøttelser samt kontorhold androg for tiden 1. juli 1977 til 30. juni 1978 3.590.000 kr., hvoraf 2.995.000 kr. udgjorde udgift til lønning. De forvaltede kapitaler udgjorde pr. 30. juni 1978 441.441.000 kr., ekskl. legatmidler, således at administrationsomkostningerne for tiden udgør ca. 0,8 pct. af den forvaltede formue ekskl. legatmidler.

I henhold til § 25, stk. 3 i lov af 18. juni 1969 om tjenestemandslønninger m.m. og klassificering af tjenestemandstillinger i staten, folkeskolen og folkekirken er stiftskassererstillingerne klassificeret således:

1 stilling som stiftskasserer i lønramme 20.

6 stillinger i lønramme 24.

1 stilling i lønramme 29.

1 stiftskasserer har et særligt tillæg på 600 kr. i grundbeløb.

Bestemmelsens sidste stykke er sålydende:

»Nedlæggelse af stillingen som stiftskasserer i lønramme 20 overvejes ved ledighed i stillingen«. Der tænkes hermed på stillingen som stiftskasserer i Lolland-Falster stift.

Ministeriet har i 1977 modtaget henvendelser om omklassificering af stiftskassererstillingerne. Ministeriet har foreslået finansministeriet, at der foretages stillingsvurdering af stillingerne bl.a. motiveret med, at arbejdet på stiftskassererkontorerne i de senere år har undergået ændringer (lønservice). Udvalget finder stillingsvurdering og omklassificering begrundet, når henses til, at arbejdet på stiftskassererkontorerne er blevet forøget, uden at dette har givet sig udslag i nye stillingsnormeringer eller ændret klassificering.

2.4. Overvejelser vedrørende lønudbetaling

Igennem en årrække er ledigblevne stillinger blevet besat ved konstitution, idet kirkeministeriet er blevet anmodet om at undersøge,

hvorvidt der burde gennemføres rationaliseringer med en anden struktur til følge.

På foranledning af overvejelser i politiske kredse med baggrund i bestemmelsen om ned-

læggelse af stillingen som stiftskasserer i Lolland-Falster stift ved ledighed blev spørgsmålet rejst om, hvorvidt det ikke måtte være rigtigt straks at »tage skridtet fuldt ud og oprette et folkekirkens (fælles) administrationskontor«.

Den 9. december 1971 udbad finansudvalget sig en redegørelse fra kirkeministeren for, hvorledes man har overvejet spørgsmålet om rationalisering af forvaltningen af stiftsmidlerne og af udbetaling af løn til præster samt tilskud hertil, herunder om man har overvejet at overføre forvaltningen af disse områder til en central myndighed. I skrivelse af 7. januar 1972 meddelte ministeren finansudvalget, at mulighederne for, at Statens Centrale Lønansvisning (SCL) kunne overtage udbetaling af løn til præster havde været genstand for forhandlinger og brevveksling mellem ministeriet og SCL. Efter det da foreliggende om SCL's tekniske kapacitet kunne tidspunktet for SCL's overtagelse af udbetaling af løn dog endnu ikke fastlægges. Såfremt udbetaling til præster og provster blev overtaget af SCL, ville dette muligt få konsekvenser for stiftskassererkontorerne.

Den 1. februar 1972 var 4 (nu 5) af landets 8 stiftskassererstillinger besat ved konstitution.

Den 23. oktober 1974 nedsatte ministeriet en arbejdsgruppe, som havde til opgave at overveje en ordning, hvorved Statens Centrale Lønansvisning udbetalte præstelønninger efter anvisning fra stiftskassererkontorerne. Arbejdsgruppen afgav sin indstilling den 6. september 1976. Ministeriet tiltrådte indstillingen, som

gik ud på, at der skulle gennemføres en nyordning således, at stiftskassererkontorerne i forhold til SCL virker som lønanviser og lønmyndighed og således, at SCL foretager selve udbetalingen af præsters løn. I arbejdsgruppens betretning og indstilling anføres bl.a.: »Konklusioner med hensyn til rationalisering af stiftskassererkontorerne funktion i videre forstand kan efter arbejdsgruppens opfattelse ikke drages på det foreliggende grundlag. Hertil måtte udkræves en bredere gennemgang af stiftskassererkontorerne arbejdsområde, ved hvilken man - foruden de nuværende opgaver med hensyn til løn- og kapitalforvaltning - også bør tage hensyn til de ønsker, der i den seneste tid har været fremført om en øget service fra stiftskassererkontorerne med hensyn til lønberegning for folkekirkens personale uden for præsters og provsters kreds«. Gennemførelsen af nyordningen har stødt på vanskeligheder i finansudvalget, som nedlagde forbud mod ordningens gennemførelse, før man havde udvalgets godkendelse. Denne godkendelse foreligger imidlertid nu med finansudvalgets skrivelse af 25. oktober 1978. Det er overfor udvalget oplyst, at det er tanken at søge ordningen gennemført nu. Det skal her bemærkes, at SCL's funktion er af servicemæssig karakter overfor stiftskassererkontorerne, der forudsættes at virke som den egentlige lønmyndighed, hvorfra alle lønordrer tilgår SCL og hvortil alle lønmeddelelser går fra SCL. Det bør nævnes, at ordningen er anbefalet af rigsrevisionen.

2.5. Overvejelser vedrørende kapitalforvaltning

Overvejelserne vedrørende stiftskassererkontorerne funktion har ikke alene været rettet imod spørgsmålet om ordningen for udbetaling af løn til præster. Også kapitalforvaltningen har på forskellig måde været genstand for overvejelser. De kapitaler, som forvaltes af stiftsøvrighederne andrager efterhånden et meget betydeligt beløb. Der er meddelt udvalget følgende oplysninger om stiftsmidlernes lånemasse:

	pr. 31. marts 1968 kr.	pr. 30. juni 1978 kr.
<i>Sjællands stift</i>		
a. præstemidler	37.999.200	79.021.700
b. kirkemidler	21.151.500	55.995.000
<i>Lolland-Falster stift</i>		
a. præstemidler	9.267.800	13.130.500
b. kirkemidler	8.354.900	19.269.200
<i>Fyens stift</i>		
a. præstemidler	19.057.300	30.147.000
b. kirkemidler	10.576.300	25.358.100

<i>Ålborg stift</i>		
a. præstemidler	12.743.900	20.689.900
b. kirkemidler	9.103.600	24.530.200
<i>Viborg stift</i>		
a. præstemidler	9.368.300	16.975.700
b. kirkemidler	6.328.000	16.287.900
<i>Århus stift</i>		
a. præstemidler	14.962.900	38.670.300
b. kirkemidler	12.259.500	26.541.900
<i>Ribe stift</i>		
a. præstemidler	8.864.800	16.090.100
b. kirkemidler	7.166.200	21.268.800
c. degnemidler	201.300	375.500
<i>Haderslev stift</i>		
a. præstemidler	8.700.400	19.311.400
b. kirkemidler	6.412.700	17.314.400
c. degnemidler	390.600	463.400
i alt	202.909.200	441.441.000

Det vil således fremgå, at den samlede **låne-**masse i løbet af perioden 31. marts 1968 — 30. juni 1978 er steget med 238,5 mill. kr.

I forbindelse med overvejelserne vedrørende **kapitalforvaltningen** har man været inde på spørgsmålet om, hvorvidt der skulle gennemføres en ordning, som indebærer, at private pengeinstitutter overtager **kapitalforvaltningen** og forvaltningen af legaternes aktiver. Stiftsøvrighederne har udtalt sig om disse spørgsmål. Man har påpeget, at private pengeinstitutters forvaltning af kapitaler ville blive væsentligt dyrere end den nuværende, og med hensyn til administrationen af legaterne har kirkeministeriet tilbudt rigsrevisionen at medvirke til en forenkling af den administration, som de mange forskellige og meget små legaters administration opfordrer til. Der er bl.a. spørgsmålet om sammenlægning af legater på samme måde, som det i vid udstrækning er sket for såvidt angår de af kommunalbestyrelser bestyrede legater.

Spørgsmålet om ændring af **kapitalforvaltningen** har imidlertid også andre aspekter end rent administrative og organisatoriske, og dette spørgsmål har derfor ikke været overvejet i samme udstrækning i ministeriet som tilfældet har været for såvidt angår spørgsmålet om den centrale lønanvisning. Disse spørgsmål vedrørende **kapitalforvaltningen** har derfor været genstand for drøftelse i nærværende udvalg, og

udvalget skal efter de førte drøftelser anføre følgende.

Det er en af de væsentligste forudsætninger for at tage stilling til spørgsmålet om stiftskasserkontorenes bevaring, at der er taget stilling til spørgsmålet, om stiftsmidlerne skal forblive samlet til stiftsvis forvaltning som nu, eller om dette bør ændres. Man kan tænke sig kapitalerne spredt og undergivet lokal forvaltning ligesom fast ejendom ved de enkelte menighedsråd eller - som det også har været foreslået - provstivis forvaltet, eller man kan tænke sig kapitalernes forvaltning koncentreret på et, evt. to kontorer.

Hvad først angår tanken om en spredning af kapitalerne til de enkelte menighedsråd eller provstiudvalg bemærkes, at folkekirkens egen lånemasse gennem årene - især under kreditrestriktioner - har dokumenteret sin store betydning, både direkte som lånefond med samme ind- og udlånsrente og indirekte som en udgiftsudlignende faktor gennem muligheden for at yde særlig økonomisk betrængte områder fordelagtige lån. En spredning vil i stor udstrækning medføre, at kirker i områder med et svagt ligningsgrundlag og - typisk - beskedne kapitaler vil skulle bære endnu større udgifter end nu, når de må henvises til at finansiere istandsættelsesarbejder og nybyggerier over højt forrentede lån i bank- eller sparekasser. Dette gælder ligeledes præsteembederne, selvom også den almindelige realkredit er til rådighed for embedernes vedkommende. Stiftsmidlernes funktion som lånefond, hvoraf der kan ydes favorable lån, er af afgørende betydning som finansieringsmulighed og det bør påpeges, at den **solidaritet** mellem folkekirkens enkelte økonomiske enheder, som ordningen indebærer, efter gennemførelse af større fælles ligningsområder bør udbygges gennem indbetaling blandt stiftsmidlerne af de kapitaler, som hidtil gennem menighedsrådets egen forvaltning har været unddraget kapitalfællesskabet. Dette er selvfølgelig ikke ensbetydende med at opgive den nuværende ordnings bogholderimæssige adskillelse af de enkelte økonomiske enheders status, der bør opretholdes som hidtil.

Imod denne spredning af kapitalerne til de enkelte menighedsråd eller provstiudvalg taler tillige et sikkerhedshensyn.

Endelig må nævnes, at det ud fra et administrativt hensyn må findes rigtigst, at forvaltningen af midlerne er henlagt til den myndighed,

som det tilkommer at godkende forskellige arbejders udførelse. I den udstrækning approprationsmyndigheden er tillagt stiftsøvrighederne, bør kompetencen til at godkende finansieringsplaner, herunder yde lån af stiftsmidlerne, henlægges til samme myndighed.

Hvad dernæst angår tanken om en (yderligere) centraliseret forvaltning af stiftsmidlerne, bemærkes, at det anførte synspunkt med hensyn til kompetencen til at godkende arbejders udførelse og deres finansiering i lige grad taler imod en samling som imod en spredning af kapitalerne.

Endvidere finder udvalget, at en centralisering af folkekirkens kapitalforvaltning vil kunne forflygtige opfattelsen af stiftet som et betydningsfuldt led inden for den folkekirkelige struktur med stiftsforvaltningen som den instans, menighedsrådene har løbende kontrakt med, ikke mindst efter at ministeriet ved skrivelse af 12. august 1970 henlagde kompetencen til at afgøre en række sager til stiftsøvrigheden. At der kan være behov for at øge de økonomisk svage stifters udlånskapacitet, taler efter udvalgets opfattelse ikke for en

centraliseret kapitalforvaltning, idet det ikke volder principielle, økonomiske eller administrative vanskeligheder at yde lån fra et stift til et andet, hvor behovet er tilstede.

Endelig skal det bemærkes, at menighedsrådene først kan siges i de seneste årtier gennem oplysningsvirksomhed at være blevet generelt positivt indstillet over for den foreskrevne anbringelse af gravstedskapitaler og andre kapitaler blandt stiftsmidlerne. Efter udvalgets opfattelse må det befrygtes, at en ordning, hvorunder kapitaler indbetales til en fælles forvaltning i et fjerntliggende kontor vil fratage menighedsrådene tilskyndelsen til at medvirke til det kapitalmæssige fællesskab.

Udvalget mener ikke, at revisionshensyn behøver at danne grundlag for en anden forvaltning end den, man har praktiseret igennem flere hundrede år.

Ud fra de anførte grunde må udvalget enstemmigt indstille, at stiftsmidlerne bibeholdes stiftsvis som hidtil og yderligere styrkes som fælles lånefond ved indbetaling af de kapitaler, som hidtil har været forvaltet af menighedsrådet lokalt.

2.6. Stiftskassererkontorenes bevarelse

Stiftsøvrighedernes nuværende økonomiske forvaltning har flere århundreders tradition bag sig, og udvalget mener, at et rationaliseringsprincip i sig selv ikke kan begrunde ændring af den fundamentale struktur, der efter udvalgets opfattelse fungerer fuldt tilfredsstillende i overensstemmelse med principperne for den kapitalforvaltning, som udvalget ovenfor har udtalt sig for.

Udvalget skal derfor enstemmigt indstille bevarelse af den nuværende ordning, der som nævnt er billig, som er prøvet, og som i kraft af personalets kendskab til folkekirkens lønbestemmelser vil være i stand til umiddelbart at varetage eventuelle yderligere opgaver vedrørende lønforvaltning.

København, den 9. januar 1979.

Erik Davidsen	T. Elkær-Hansen	N. Holm (formand)
Anker Honoré	Asger Jørgensen	E. Korvin
Morten Kristensen	Olav Lindegård	F. Ahlmann Olesen
Børge Rossel	Finn Langager Larsen (sekretær)	

Udvalget vedrørende folkekirkens økonomi
Frederiksholms Kanal 21, 1220 København K

København, den 15. december 1980

Til kirkeministeriet

Efter anmodning fra den daværende kirkeminister afgav nærværende udvalg den 9. januar 1979 betænkning vedrørende stiftsmidlernes administration. I denne betænkning indstillede udvalget enstemmigt bl.a., at administrationen af stiftsmidlerne bibeholdes stiftsvis som hidtil, og at de nuværende stiftskassererkontorer bevares. Udvalget er senere blevet bekendt med, at indstillingen af ministeriet blev gjort til genstand for brevveksling med administrationsdepartementet, som meddelte, at man ikke på grundlag af den foreliggende betænkning kunne tiltræde indstillingen. Departementet måtte nære tvivl om, hvorvidt den benyttede forvaltningsform er hensigtsmæssig, og det blev undet et møde med konsulent i administrationsdepartementet H. H. Østergaard nærmere præciseret over for nærværende udvalg, at departementet finder, at følgende forhold bør belyses nærmere:

Hvilke funktioner indgår i kapitalforvaltningen.

Er der mulighed for anvendelse af EDB i større udstrækning og forvaltning af værdipapirer pr. database o. lign.

Har man øje for den skiftende almindelige økonomiske situation, således at kapitalerne til enhver tid forvaltes bedst muligt, og er man opmærksom på sammenhængen mellem den lokale og den statslige administration, særlig med hensyn til beslutningen om, at statsarterne skal bevares.

Efter den stedfundne drøftelse har indstillingen påny været forhandlet i udvalget, der fremkommer med nærværende supplement til udvalgets indstilling.

Det har været en forudsætning for udvalgets forslag både i henseende til kapital-, løn- og pensionsforvaltning, at disse forslag har kun-

net baseres på eksistensen af en stiftsvis organiseret økonomisk forvaltning.

Udvalget henviser særlig til den nærmere beskrivelse af stiftskasserernes *funktion*, dels som kapitalforvalter - særligt i relation til styringen af udlånspolitikken - dels som serviceorgan i forhold til de lokale *kirkeskasserere*. Endvidere har udvalget fundet det hensigtsmæssigt nærmere at redegøre for *omfanget* af administrationen på stiftskassererkontorerne.

I. Kapitalforvaltningens funktioner

Den **kapitalforvaltning**, som kræver mest styring, angår de kapitaler, der anvendes til udlån til kirker og præsteembeder.

Disse kapitaler fordeler sig på afløst tiende, indbetalte salgssummer ved jordslag og indbetalte gravstedsvedligeholdelseskapitaler.

For så vidt angår den første kategori, *afløst tiende*, gælder det, at denne hidrører fra den hver enkelt kirke og hvert præsteembede ved tiendeafsløsningsloven af 1903 tildelte erstatningssum for afløst tiende, udbetalt i form af tiendebankobligationer.

Tiendemidlerne udgør nu - efter at alle tiendebankobligationerne er udtrukket - en konstant udlånsmasse.

Den anden kategori, *salgssummerne*, hidrører fra de ved salg af kirke- og præstegårdsjorder indkomne og indkommende beløb.

Disse salgssummer, som med kirkeministeriets tilladelse kan udbetales til evt. generhvervelse af fast ejendom, har således en varierende samlet størrelse.

Den tredje kategori, *gravstedskapitalerne*, består af de engangsbeløb, som indbetales af gravstedsjere for kirkernes overtagelse af vedligeholdelsen af gravsteder i forskellige vedligeholdelsesperioder.

Disse beløb er kun »midlertidige« kapitaler, idet de efter vedligeholdelsestidens udløb kan begæres udbetalt til arbejder på vedkommende kirkegård, evt. til arbejder på kirken.

Denne sidste del af udlånsmassen er således en meget bevægelig del, hvis størrelse er underkastet store forandringer.

Hele denne forskelligartede udlånsmasse, som tidligere i det omfang, det var muligt, blev anbragt i obligationer og pantebreve i fast ejendom med henblik på at opnå den bedst mulige forrentning, tenderer nu mod alene at være anbragt i udlån til kirker og præsteembeder, som har haft behov for likvide midler.

Prisudviklingen har medført, at stiftsmidlernes funktion ikke længere er at opnå størst muligt udbytte til indskyderne, men derimod at fungere som lånebank, der sætter menighedsrådene i stand til uden at afvente en bevilling i sædvanlig forstand at igangsætte påtrængende byggearbejder m.v., så snart stiftsøvrighedens tilladelse til optagelse af lån foreligger.

Når efterspørgslen efter stiftsmiddellån er blevet så stor, at ikke alle låneønsker kan imødekommes, må der nødvendigvis ske en afvejning, inden et lån effektueres. Stiftskassereren vil undersøge

dels vedkommende kommunes økonomiske situation, herunder folketal og kirkeskatteprocent, og ud fra sit kendskab til tidligere bevilgede lån og forventede lånebehov i nærmeste fremtid søger han at danne sig en mening om risikoen for en stigning i den fremtidige kirkeskatteprocent,

dels om vedkommende provsti har tæret meget eller lidt på lånemassen set i forhold til de kapitaler, som hidrører fra provstiet,

dels om vedkommende kirke eller præstembede i forvejen har løbende stiftsmiddellån og disse låns løbetid, således at en enkelt participant i stiftsmidlerne ikke kommer til at lægge beslag på en uforholdsmæssig stor del af de til rådighed stående midler, medens andre evt. må opsætte påtrængende arbejder på grund af manglende lånemuligheder,

dels formålet. Kirken har således i vid forstand forpligtelser af verdslig art, som kan medføre arbejder, der ikke tåler opsættelse. Dette vil f.eks. være tilfældet, hvor et lokalt samfund udvikler sig hurtigere end ventet. En kirkegårdsudvidelse kan stille pludselige økonomiske krav. I så fald vil en 100 pct. finansiering gennem stiftsmiddellån kunne være den eneste praktisk mulige finansieringsform. End-

videre må begribeligvis alle bevaringsmæssige arbejder i form af tagreparationer og i dag endvidere isoleringsarbejder nyde prioritet frem for mindre presserende arbejder,

dels muligheden for anden form for finansiering. Stiftskassereren vil for præstegårdens vedkommende evt. overveje at anbefale optagelse af kreditforeningslån, og omvendt vil han i givne situationer kunne indgå gunstige aftaler om køb af fast ejendom ved at præstere udbetalinger ud over det sædvanlige.

På grundlag af denne afvejning af de relevante momenter sammenholdt med den foreliggende og forventede fremtidige beholdning af udlånsmidler, afgiver han til stiftsøvrigheden indstilling om lånets størrelse og afdrags-tid m.v. ifølge et af stiftskassereren opstillet dispositionsregnskab og likviditetsbudget for stiftet.

Stiftskassereren udfærdiger lånedokumenter og påser ved udsendelse af terminsopkrævninger, at lånene afvikles rettidigt.

Den stedfindende udlånsvirksomhed er af så stor betydning, at det for stiftsøvrighederne er meget vigtigt at kunne gøre brug af den indsigt, som stiftskassererne har vedrørende den økonomiske situation i stiftet, og denne funktion som rådgivende er blevet af endnu større betydning, efter at kirkeministeriet ved skrivelse af 12. august 1970 har overladt til stiftsøvrighederne at godkende finansieringsplaner og bevilge lån til menighedsrådenes byggearbejder

II. Servicefunktioner i forhold til de lokale kirkelige kasserere

Da langt det overvejende antal kirker og præsteembeder ejer kapitaler, der er anbragt i stiftsfællesskabet, har stiftskassererne fortløbende kontakt med de lokale kasserere, som skal have lejlighed til at foretage afstemning af deres tal vedrørende kapitalbeholdninger og renteaftast med stiftskassererkontorets tilsvarende tal. Stiftskassererkontoret giver een gang årlig menighedsrådene meddelelse om samtlige lokalt ejede kapitalers størrelse, ligesom der for kirkernes vedkommende udarbejdes en opgørelse i hver termin over det rentemellemværende, som næsten alle kirker har med stiftskassererkontoret i form af rentetilgodehavende af kapitaler - navnlig gravstedskapitaler - og rentegæld af stiftsmiddellån.

Den berøringsflade, som stiftskassereren således har med de lokale kirkelige kassers kasse-

rere, er i sig selv værdifuld og medfører naturligt, at kassererne vil henvende sig til stiftskassererkontoret med deres problemer af regnskabsmæssig art. Det har således vist sig, at navnlig alle spørgsmål vedrørende kirkefunktionærernes lønningsforhold i form af lønudregninger og feriegodtgørelse m.v. har fået kirkekassererne til at søge assistance hos stiftskassererne. Men stiftskassereren vi i øvrigt i alle sager af økonomisk eller finansiell karakter i sin egenskab af økonomisk konsulent i stiftet være den, hos hvem de lokale kirkekasserere søger bistand.

Udvalget må befrygte, at konsekvensen af, at stiftskassereren evt. forsvinder fra stiftet, vil blive, at flere menighedsråd ville lade kassererhvervet overgå til forretningsmæssig behandling hos revisorer eller andre regnskabskyn-dige.

Den økonomiske konsekvens heraf vil blive en udgift for de lokale kirkelige kasser, som langt vil overstige udgiften til stiftskassererkontorets drift.

III. Omfanget af stiftskassererkontorenes administration :

Driftsregnskab

Bogholderierne omfatter årligt ca. 71.000 kassebilag.

Bogholderiernes kasseomsætning udgør årligt ca. 604,6 mill. kr.

Kapitalregnskabet

Der forvaltes kapitaler for:

- ca. 2.130 kirker,
- 1330 præsteembeder,
- 1600 legater,
- 75 degneembeder.

Den samlede indskudte kapital, der forvaltes for disse, udgør ca. 542 mill. kr.

Kapitalernes status balancerer med ca. 587,7 mill. kr.

Gra vlegatkapitalerne

Der er til forvaltning indskudt ca. 90.000 (bortset fra Lolland-Falsters stift) gravlegatkapitaler. Disses samlede kapitaler udgør ca. 198,8 mill. kr.

Årligt indskydes der til forvaltningen ca. 5.600 gravlegatkapitaler. Disses samlede kapitaler udgør ca. 29 mill. kr.

Lønbehandling

Der foretages beregning og anvisning af løn til ca. 1750 præster, hvis lønninger udredes dels af staten, dels af fællesfonden.

Der foretages lønberegning for ca. 1400 lønrammelønnede kirke- og kirkegårdsfunktionærer, hvis lønninger udelukkende udredes af lokale kirkelige ligningsmidler (menighedsrådets regnskaber).

Endvidere er det besluttet at henlægge lønberegning for ca. 1800 gravere ved landsbykirkegårde til stiftskassererne. Udgifterne hertil afholdes af lokale kirkelige ligningsmidler.

Stiftskassererne skal endvidere medvirke ved *beregning* af understøttelse og pensioner til ca. 600 afgåede kirke- og kirkegårdsfunktionærer eller sådannede ægtefæller, da det ved ændring af folkekirkens lønningslov er bestemt, at udgifterne hertil fra den 1. januar 1982 skal afholdes af fællesfonden.

Endvidere må det forudses, at stiftskassererkontorerne skal medvirke ved *lønberegning* for ca. 3.000 honorarlønnede kirkesangere og organister. Udgifterne hertil afholdes af den kirkelige ligning.

IV. Anvendelse af EDB i administrationen

Da man må konstatere, at udviklingen i EDB-teknikken indenfor de senere år har været meget hastig bl.a. til løsning af forvaltningsopgaver som dem, der varetages på stiftskassererkontorerne, vil udvalget ikke afvise, at anvendelse af EDB i stiftskassererkontorenes administration kan ske med fordel. Det skal understreges, at udvalget herved forudsætter en decentral databehandling på *stiftsplanet*, hvor den databearbejdende funktion som en selvfølge henlægges til stiftskassereren.

Vil man på den ene side udnytte EDB-teknikkens fordele og på den anden side opretholde menighedsrådenes selvstændige kompetence, kan man ikke undvære stiftskassererkontorerne som bindeled.

Under et møde med en repræsentant for Statens Centrale Regnskabsvæsen blev det oplyst, at der ikke i dag er interesse for, at landets 2.150 menighedsråd tilsluttes SCR, idet man ikke disponerer over tilstrækkelige økonomiske og undervisningsmæssige ressourcer.

V. Rationaliseringen af administrationen og konsekvenserne heraf

Den ønskelige lokalemæssige struktur findes

de steder, hvor alle 3 kontorer - stiftsøvrighedskontorer, bispekontorer og stiftskassererkontorer, har fælles lokaler, eller hvor lokalerne dog findes i umiddelbar nærhed af hinanden. Dette kan af forskellige årsager ikke praktiseres i alle stifter, idet kontorerne ikke ligger i direkte tilknytning til hinanden.

For personalet gælder, at det i øjeblikket ansættes til at gøre tjeneste på et bestemt kontor, men det kan med åbenbar fordel ansættes til at gøre tjeneste på et af kontorerne i et stift efter stiftsøvrighedens bestemmelse. Dette indebærer muligheden for, at stiftsøvrigheden kan træffe bestemmelse om en turnus og en rokade, som hensynet til en rationel udnyttelse af personalestaben kan give anledning til. En vis rationalisering må være mulig uden at man derved opgiver den lokale stiftsvis forvaltning. Denne rationalisering kan gennemføres ved, at man etablerer en fælles administration af de 3 kontorer ved ansættelse af personalet som nævnt. Udvalget må mene, at en sådan ansættelse af personalet må indeholde tilfredsstillende rationaliseringsmuligheder, som også må indeholde fordele for personalet gennem en mere flexibel arbejdsfordeling og afveksling.

Personalet vil skulle ansættes og afskediges i henhold til vilkårene i overenskomsten mellem staten og HK. Dette gælder også stiftskassererne. Der vil - jfr. udvalgets hele opfattelse af nødvendigheden af stiftsvis ansatte stiftskasserere - fremdeles skulle ansættes stiftskasserere, der er i besiddelse af en teoretisk og praktisk uddannelse, der sætter den pågældende i stand til at opfylde disse krav. Det må efter udvalgets opfattelse give sig udslag i en normering, som stiller de pågældende således, at der ydes den enkelte en lønning, som må ligge over eller i hvert fald på linie med den løn, der ydes i henhold til den lønramme og det løntrin, hvortil den enkelte er henført for tiden.

En stiftskasserer, hvis stilling normalt er henført til lønramme 24, opnår på sidste løntrin med stedtillæg III, i alt årligt 140.600 kr. pr. 1. oktober 1980. En HK-ansat afdelingsleder - som den tjenestemandsansatte stiftskasserer må sammenlignes med - opnår på slutløn i stedtillægsspne 4 årlig 144.560 kr. Ved overgang til overenskomstløn vil den pågældende altså stige med 3.960 kr. årligt. Det må her bemærkes, at det, som det vil ses, er forudsat, at der ydes stiftskassereren den højeste mulige løn indenfor HK-lønområdet.

Ændringen af stillingens ansættelsesvilkår medfører væsentlig forskel på det pensionsmæssige område.

Af de for tiden ansatte stiftskasserere er kun de 3 berettiget til tjenestemandspension, nemlig: København, Århus og Ribe.

De 5 øvrige er konstituerede i stillingerne. Denne ansættelsesform medfører, at de pågældende ved afsked med det fyldte 67. år - i henhold til finansministeriets cirkulære af 26. januar 1972 om ydelse af understøttelse til ikke-pensionssikret personale i statens tjeneste - er berettiget til supplementsunderstøttelse. Højeste årlige egenunderstøttelse for fuld beskæftigelse i 35 år efter det fyldte 30. år andrager pr. 1. oktober 1980: 14.360 kr.

Såfremt de pågældende havde haft pensionsret fra konstitutionstidspunktet, ville der tilkomme dem følgende pensionsbeløb ved afgang med det fyldte 70. år:

Vesterbirk

LO, f. 26/12 20, kst. 1/11 74 til 70. år: 1990 = 16 år:
 Årlig pension 41.394,59 kr.
 ÷ samordning 14.800,00 kr.
 26.500,00 kr.

Jensen

FY, f. 23/11 23, kst. 1/8 70 til 70. år: 1993 = 23 år:
 Årlig pension 65.067,19 kr.
 ÷ samordning 21.300,00 kr.
 43.700,00 kr.

Egebo

Ål, f. 6/12 30, kst. 1/12 77 til 70. år: 2000 = 23 år:
 - det samme -

Dalsgaard

VI, f. 7/4 25, kst. 1/10 70 til 70. år: 1995 = 24 år:
 Årlig pension 67.896,20 kr.
 ÷ samordning 12.100,00 kr.
 55.800,00 kr.

Beck

Ha, f. 18/8 39, kst. 1/4 75 til 70. år: 2009 = 34 år:
 Årlig pension 88.764,62 kr.
 ÷ samordning 31.450,00 kr.
 57.300,00 kr.

Stiftskasserer Morten Kristensen fremfører følgende standpunkt:

»Ud fra mine erfaringer gennem 24 års ansættelse som stiftskasserer ønsker jeg at udtale, at den hidtidige ordning med ansættelse af en tjenestemandsansat stiftskasserer med eget selvstændigt kontor og med selvstændigt ansvar som kassebetjent efter min mening indebærer fordele, som ikke bør forspildes.

Jeg forslår derfor, at den hidtidige ordning opretholdes, og at de ledige stiftskassererstillinger nu opslås og **besættes**«.

Stiftamtmand Børge Rossel tilslutter sig Morten kristensens **særstandpunkt**.

P. U. V.

N. Holm

21. juli 1978

Til stiftsøvrighederne

Som det vil være stiftsøvrighederne bekendt, er der af kirkeministeriet nedsat et udvalg, som har til opgave at foretage en undersøgelse af folkekirkens økonomi og, såfremt der findes anledning dertil, fremsætte forslag til ændring af de gældende bestemmelser. Undersøgelsen skal omfatte såvel den del af økonomien, som forvaltes af menighedsråd og provstiudvalg, som den der forvaltes som stiftsmidler.

Til brug for udvalgets undersøgelser vil det være nødvendigt at indsamle et ret omfattende materiale, som kan illustrere ikke blot folkekirkens øjeblikkelige økonomi - såvel med hensyn til driftsregnskab som med hensyn til kapitalregnskab - men også den udvikling, økonomien har gennemløbet i de seneste år. Under hensyn hertil er det anset for ønskeligt, at undersøgelsen omfatter perioden fra 1974/75 til 1977.

Til brug ved indsamlingen af den del af materialet, der vedrører den lokale kirkelige økonomi, har udvalget udarbejdet et sæt spørgeskemaer, og ministeriet skal anmode stiftsøvrighederne om at foranledige, at disse skemaer bliver udfyldt på grundlag af de hos provstiudvalgene beroende regnskaber for de kirkelige kasser. Besvarelsen af skemaerne vil mest hensigtsmæssigt kunne foretages af provstiudvalgene, men såfremt et provstiudvalg ikke ser sig i stand til at besvare skemaerne - helt eller delvis - må det fornødne regnskabsmateriale overlades til stiftsøvrigheden, der bedes bistå til, at skemaerne bliver udfyldt.

• Der vedlægges det fornødne antal spørgeskemaer, som omfatter:

1. »Kirkekassernes regnskabstal«. Der udfyldes et skema for hvert ligningsområde for hvert af regnskabsårene 1974/75-1977. Som bilag til disse skemaer vedlægges:

Bilag 1: Kirkekassernes status.

Bilag 2: Lokalt bestyrede kapitaler.

2. »Præstelønningskassernes regnskabstal«. Der udfyldes et skema for hvert ligningsområde for hvert af regnskabsårene 1974/75-1977. Som bilag til disse skemaer vedlægges:

Bilag a: Præstelønningskassernes status.

3. »Spørgeskema vedrørende budgettering for kirkelige kasser«. Der udfyldes et eksemplar af dette skema for hvert ligningsområde.

Med hensyn til besvarelsen af spørgeskemaerne bemærkes følgende:

Såfremt der i den periode, undersøgelsen omfatter, årene 1974/75-1977, er foretaget ændring af provstiets grænser, hvorved ligningsområder er overført fra eller til provstiet, medregnes regnskabstal for de kirkelige kasser i vedkommende ligningsområde kun for de regnskabsår, ligningsområdet har hørt til provstiet.

For at lette besvarelsen og sikre rigtige besvarelser er spørgeskemaerne under pkt. 1 og 2 udarbejdet som et normalt regnskabsskema, hvor de regnskabstal, der har interesse, er markeret med en sort ramme.

Besvarelsen består i, at der for hvert af de nævnte regnskabsår foretages en optælling af de i spørgeskemaet markerede regnskabstal i de årlige regnskaber for vedkommende kirkelige kasser, således at optællingen foretages for *hvert ligningsområde for sig*. Ligningsområdet oplyses ved at angive kommunens navn på spørgeskemaet side 1 øverst.

Eksempel på besvarelse: I spørgeskemaerne er i begge skemaer »kassebeholdning« markeret ved en sort ramme under »Hovedsum«. Der foretages da optælling af totalsummen af kassebeholdningerne ifølge kirkekasse-regnskaberne henholdsvis præstelønningskasse-regnskaberne i vedkommende ligningsområde det pågældende år, og resultatet anføres i den sorte ramme.

Hvor kirken ikke er selvejende, må indtægter og udgifter vedrørende kirkebetjeningen m.m. uddrages af menighedsråds-kassens regnskaber.

Det er *kun* de med sort ramme angivne regnskabstal, som ønskes sammentalt. Men på den anden side må alle disse tal sammentælles og oplyses, da det er meget vigtigt, at talmaterialet er fuldstændigt. Savner provstiu-dvalget oplysninger om regnskabstal, bedes disse efterlyst ved henvendelse til vedkommende menighedsråd.

Som det fremgår af skemaerne vedrørende regnskabstal ønskes oplyst samtlige hovedsumstal, idet man herved har mulighed for at afstemme udgifter med indtægter. Man skal derfor anmode om, at skemaerne afstemmes.

Vedrørende bilagene 1 og a bemærkes, at de ønskede oplysninger vedrørende status aflæses på overslagsskemaerne, for *det efterfølgende regnskabsår* under »Oplysninger om formue og indtægtsforhold m.v.«. Der ønskes kun oplyst /o/a/summer af kapitaler, ejendomme og lån, *ikke* fordeling efter formålet med de enkelte kapitaler på bank- eller sparekassebøger eller formålet med optagne lån. De lokalt bestyrede kapitaler, der særskilt ønskes anført på bilag 2, skal tillige medregnes i de kapitaler, der oplyses i bilag 1. Opmærksomheden henledes på, at midler på bank- eller sparekassebog, der som kassebeholdning indgår i *løbende regnskab*, ikke vedrører kirkens kapitalregnskab, ligesom der helt ses bort fra regnskaber og kapitaler, som administreres af præster og/eller menighedsråd i henhold til særlig fundats. Endelig bemærkes, at indskud i andelsselskaber, f.eks.

fjernvarmeselskaber, ikke skal opføres som en kirken eller præsteembedet tilhørende kapital.

For perioden april-december 1976 opgives regnskabstal for tiden 1. april 1976 — 31. december 1976. For året 1977 opgives regnskabs-tal for tiden 1. januar 1977 — 31. december 1977.

Også spørgeskemaet vedrørende forretningsgangen i forbindelse med budgetlægning bedes besvaret så fyldestgørende som muligt. Såfremt der er forslag til ændring af de gældende bestemmelser vedrørende den kirkelige ligning, vil udvalget sætte pris på, at sådanne forslag med kort motivering fremsættes i en særskilt skrivelse.

Man skal anmode stiftsøvrigheden om, at spørgeskemaerne samlet tilbagesendes for hele stiftet til ministeriet *senest den 15. oktober 1978* tilligemed et sæt skemaer, hvorpå der af stiftsøvrigheden er foretaget en sammentælling af oplysningerne i de i stiftet indkomne skemaer.

Man skal endvidere anmode stiftsøvrigheden om forinden tilbagesendelsen til ministeriet at efterse, at de i hvert skema anførte udgifter og indtægter er afstemt. Af hensyn til dette arbejde bør skemaerne af provstiu-dvalgene indsendes til stiftsøvrighederne formentlig senest inden udløbet af september måned d.å.

Ministeriet anmoder om, at de anførte frister for besvarelsen overholdes nøje.

Såfremt besvarelsen af skemaerne rejser tvivlsspørgsmål, kan telefonisk henvendelse herom ske til ministeriet på tlf. (01) 14 62 63, kontorchef N. Holm eller fuldmægtig F. Langager Larsen.

Jørgen Peder Hansen

N. Holm

..... provsti kommune

Reserveret DS: Reserveret DS:

KIRKEKASSERNES REGNSKABSTAL FOR REGNSKABSÅRET 1980

DS's Sektor nr.:	<input type="text" value="0"/> <input type="text" value="0"/> <input type="text" value="3"/>	1980	DS-real- kode:
DS's Forkode:	<input type="text" value="7"/> <input type="text" value="3"/> <input type="text"/>		

————— Hele 1000 kr. —————

Indtægter

01	Kassebeholdning ved regnskabsårets begyndelse		
<input type="text" value="02"/>	Renteindtægt: →	<input type="text"/> <input type="text"/> <input type="text"/> <input type="text"/> <input type="text"/> <input type="text"/>	4511
021	Af kapitaler under stiftsmidlerne:		
0211	Af tiendeafløsningskapital		
0212	Af gravstedskapitaler		
0213	Af andre kapitaler		
022	Af kirkens øvrige kapitaler		
023	Af kassebeholdningen		
<input type="text" value="03"/>	Indtægt af fast ejendom	<input type="text"/> <input type="text"/> <input type="text"/> <input type="text"/> <input type="text"/> <input type="text"/>	43091
<input type="text" value="04"/>	Afgifter, legater og andre faste indtægter (herunder afløst pligtarbejde)	<input type="text"/> <input type="text"/> <input type="text"/> <input type="text"/> <input type="text"/> <input type="text"/>	46260
<input type="text" value="05"/>	Betaling for klokkeringning og for benyttelse af kirke og menighedslokaler	<input type="text"/> <input type="text"/> <input type="text"/> <input type="text"/> <input type="text"/> <input type="text"/>	43091
06	Betaling for gravsteder m.v.:		
<input type="text" value="061"/>	Ordinært salg og fornyelse		
<input type="text" value="062"/>	Ekstraordinært salg og fornyelse (overført til formuen, jf. konto 851)		
<input type="text" value="063"/>	Gravstedsvedligeholdelseskapitaler (overført til formuen, jf. konto 852)	<input type="text"/> <input type="text"/> <input type="text"/> <input type="text"/> <input type="text"/> <input type="text"/>	553
<input type="text" value="064"/>	Anden indtægt vedr. kirkegården	<input type="text"/> <input type="text"/> <input type="text"/> <input type="text"/> <input type="text"/> <input type="text"/>	43091
<input type="text" value="065"/>	Moms (»udgående«). Moms opkrævet i forbindelse med konto 063 og 064	<input type="text"/> <input type="text"/> <input type="text"/> <input type="text"/> <input type="text"/> <input type="text"/>	43091

..... provsti kommune

Reserveret DS:

1		
---	--	--

Reserveret DS:

--	--	--

KIRKEKASSERNES REGNSKABSTAL FOR REGNSKABSÅRET 1980

DS's Sektor nr.: <table border="1" style="display: inline-table; vertical-align: middle;"><tr><td style="width: 20px; height: 20px;">0</td><td style="width: 20px; height: 20px;">0</td><td style="width: 20px; height: 20px;">3</td></tr></table>	0	0	3	1980	DS-real- kode:	
0	0	3				
DS's Forkode: <table border="1" style="display: inline-table; vertical-align: middle;"><tr><td style="width: 20px; height: 20px;">7</td><td style="width: 20px; height: 20px;">3</td><td style="width: 20px; height: 20px;"></td><td style="width: 20px; height: 20px;"></td></tr></table>	7	3				
7	3					

———— Hele 1000 kr. ————

07	Indsamling i kirken: indkommet ifølge kirkens indsamlingsbog (udbetalte beløb, jf. konto 86)	<table border="1" style="width: 100%; height: 20px;"><tr><td style="width: 15%;"></td><td style="width: 15%;"></td><td style="width: 15%;"></td><td style="width: 15%;"></td><td style="width: 15%;"></td><td style="width: 15%;"></td></tr></table>							46260 19670
08	Kirkelig ligning	<table border="1" style="width: 100%; height: 20px;"><tr><td style="width: 15%;"></td><td style="width: 15%;"></td><td style="width: 15%;"></td><td style="width: 15%;"></td><td style="width: 15%;"></td><td style="width: 15%;"></td></tr></table>							412
00	Driftstilskud fra staten	<table border="1" style="width: 100%; height: 20px;"><tr><td style="width: 15%;"></td><td style="width: 15%;"></td><td style="width: 15%;"></td><td style="width: 15%;"></td><td style="width: 15%;"></td><td style="width: 15%;"></td></tr></table>							46110
00	Driftstilskud fra kommuner og amtskommuner	<table border="1" style="width: 100%; height: 20px;"><tr><td style="width: 15%;"></td><td style="width: 15%;"></td><td style="width: 15%;"></td><td style="width: 15%;"></td><td style="width: 15%;"></td><td style="width: 15%;"></td></tr></table>							46140
00	Anlægstilskud fra staten	<table border="1" style="width: 100%; height: 20px;"><tr><td style="width: 15%;"></td><td style="width: 15%;"></td><td style="width: 15%;"></td><td style="width: 15%;"></td><td style="width: 15%;"></td><td style="width: 15%;"></td></tr></table>							53110
00	Anlægstilskud fra kommuner og amtskommuner	<table border="1" style="width: 100%; height: 20px;"><tr><td style="width: 15%;"></td><td style="width: 15%;"></td><td style="width: 15%;"></td><td style="width: 15%;"></td><td style="width: 15%;"></td><td style="width: 15%;"></td></tr></table>							53140
00	Andre indtægter, bortset fra lån (specifiseret):	<table border="1" style="width: 100%; height: 20px;"><tr><td style="width: 15%;"></td><td style="width: 15%;"></td><td style="width: 15%;"></td><td style="width: 15%;"></td><td style="width: 15%;"></td><td style="width: 15%;"></td></tr></table>							
		<table border="1" style="width: 100%; height: 20px;"><tr><td style="width: 15%;"></td><td style="width: 15%;"></td><td style="width: 15%;"></td><td style="width: 15%;"></td><td style="width: 15%;"></td><td style="width: 15%;"></td></tr></table>							
		<table border="1" style="width: 100%; height: 20px;"><tr><td style="width: 15%;"></td><td style="width: 15%;"></td><td style="width: 15%;"></td><td style="width: 15%;"></td><td style="width: 15%;"></td><td style="width: 15%;"></td></tr></table>							

..... provsti

..... kommune

Reserveret DS:

1		
---	--	--

Reserveret DS:

--	--	--

KIRKEKASSERNES REGNSKABSTAL FOR REGNSKABSÅRET 1980

DS's Sektor nr.:

0	0	3
---	---	---

DS's Forkode:

7	3		
---	---	--	--

1980

DS-real-
kode:

———— Hele 1000 kr. ————

Udgifter

1	Underskud fra forrige regnskabsår.....										
2	Administrationsudgifter: →	<table style="width: 100%; height: 20px;"> <tr> <td></td><td></td><td></td><td></td><td></td><td></td><td></td><td></td> </tr> </table>									11091
21	Menighedsrådsmøder.....										
22	Udgift til telefoner.....										
23	Andre kontorholdsudgifter.....										
24	Kontingenter og lign.										
25	Rejseudgifter.....										
26	Synsudgifter.....										
27	Revisionsudgifter.....										
28	Menighedsrådsvalg.....										
29	Andre administrationsudgifter.....										
3	Lønninger og pensioner..... →	<table style="width: 100%; height: 20px;"> <tr> <td></td><td></td><td></td><td></td><td></td><td></td><td></td><td></td> </tr> </table>									121
4	Vedligeholdelsesarbejder og anskaffelser ved kirken:										
41	Synsudsatte arbejder og anskaffelser:.... →	<table style="width: 100%; height: 20px;"> <tr> <td></td><td></td><td></td><td></td><td></td><td></td><td></td><td></td> </tr> </table>									21115
42	Andre arbejder og anskaffelser:..... →	<table style="width: 100%; height: 20px;"> <tr> <td></td><td></td><td></td><td></td><td></td><td></td><td></td><td></td> </tr> </table>									11091
5	Vedligeholdelsesarbejder og anskaffelser ved kirkegården(e) herunder kapel, eventuel graverbolig m.v.:										
51	Synsudsatte arbejder og anskaffelser:.... →	<table style="width: 100%; height: 20px;"> <tr> <td></td><td></td><td></td><td></td><td></td><td></td><td></td><td></td> </tr> </table>									21115

..... provsti

..... kommune

Reserveret DS:

1		
---	--	--

Reserveret DS:

--	--	--

KIRKEKASSERNES REGNSKABSTAL FOR REGNSKABSÅRET 1980

DS's Sektor nr.:	0	0	3	1980	DS-real- kode:
DS's Forkode:	7	3			

———— Hele 1000 kr. ————

52	Andre arbejder og anskaffelser:												
53	Indkøb af planter, gran, muld og grus...												
54	Bortkørsel af affald m.v.....												
55	Vedligeholdelse af bestemte gravsteder (legatgravsteder): materialer m.v.												
56	Andre udgifter ved kirkegården	<table border="1" style="width: 100%; height: 20px;"> <tr> <td></td><td></td><td></td><td></td><td></td><td></td><td></td><td></td><td></td><td></td> </tr> </table>											11091
00	Bygge- og anlægsarbejder samt større om- bygningsarbejder, der <i>ikke</i> indgår på de <i>ordinære</i> regnskabsskemaer (jf. vejlednin- gen).....	<table border="1" style="width: 100%; height: 20px;"> <tr> <td></td><td></td><td></td><td></td><td></td><td></td><td></td><td></td><td></td><td></td> </tr> </table>											21115
6	Øvrige driftsudgifter:	<table border="1" style="width: 100%; height: 20px;"> <tr> <td></td><td></td><td></td><td></td><td></td><td></td><td></td><td></td><td></td><td></td> </tr> </table>											11091
61	Skatter, vandgifter m.v.												
62	Forsikringspræmier												
63	Eftersyn af orgel, klokker m.v.												
64	Brød og vin samt levende lys												
65	Elektricitet og opvarmning.....												
66	Rengøringsartikler												
67	Blomster og anden udsmykning												
68	Andre driftsudgifter												
7	Renter af og afdrag på lån:	<table border="1" style="width: 100%; height: 20px;"> <tr> <td></td><td></td><td></td><td></td><td></td><td></td><td></td><td></td><td></td><td></td> </tr> </table>											
00	Heraf renter.	<table border="1" style="width: 100%; height: 20px;"> <tr> <td></td><td></td><td></td><td></td><td></td><td></td><td></td><td></td><td></td><td></td> </tr> </table>											161
8	Forskellige andre udgifter:												
81	Menighedsrådets rådighedsbeløb:	<table border="1" style="width: 100%; height: 20px;"> <tr> <td></td><td></td><td></td><td></td><td></td><td></td><td></td><td></td><td></td><td></td> </tr> </table>											11091
82	Kirkens bidrag til ATP.....	<table border="1" style="width: 100%; height: 20px;"> <tr> <td></td><td></td><td></td><td></td><td></td><td></td><td></td><td></td><td></td><td></td> </tr> </table>											121

..... provsti kommune

Reserveret DS:

1		
---	--	--

Reserveret DS:

--	--	--

KIRKEKASSERNES REGNSKABSTAL FOR REGNSKABSÅRET 1980

DS's Sektor nr.: <table border="1" style="display: inline-table; vertical-align: middle;"><tr><td style="width: 20px; text-align: center;">0</td><td style="width: 20px; text-align: center;">0</td><td style="width: 20px; text-align: center;">3</td></tr></table>	0	0	3	1980	DS-real- kode:	
0	0	3				
DS's Forkode: <table border="1" style="display: inline-table; vertical-align: middle;"><tr><td style="width: 20px; text-align: center;">7</td><td style="width: 20px; text-align: center;">3</td><td style="width: 20px;"></td><td style="width: 20px;"></td></tr></table>	7	3				
7	3					

———— Hele 1000 kr. ————

83	Ministerialbøger									
84	Andre udgifter	<table border="1" style="width: 100%; height: 15px;"><tr><td></td><td></td><td></td><td></td><td></td><td></td><td></td></tr></table>								
87	Moms – tilsv. til toldvæsenet.....	<table border="1" style="width: 100%; height: 15px;"><tr><td></td><td></td><td></td><td></td><td></td><td></td><td></td></tr></table>								11091
Reserveret DS:		<table border="1" style="width: 100%; height: 15px;"><tr><td></td><td></td><td></td><td></td><td></td><td></td><td></td></tr></table>								
		<table border="1" style="width: 100%; height: 15px;"><tr><td></td><td></td><td></td><td></td><td></td><td></td><td></td></tr></table>								

..... provsti kommune

Reserveret DS:

Reserveret DS:

PRÆSTELØNNINGSKASSERNES REGNSKABSTAL FOR REGNSKABSÅRET 1980

DS's Sektor nr.:	<input type="text" value="0"/>	<input type="text" value="0"/>	<input type="text" value="3"/>	1980	DS-real- kode:
DS's Forkode:	<input type="text" value="7"/>	<input type="text" value="3"/>	<input type="text"/>		

———— Hele 1000 kr. ————

Indtægter

01	Kassebeholdning ved regnskabsårets be- gyndelse		
<input type="text" value="02"/>	Renteindtægt: →	<input type="text"/>	4511
03	Indtægt af fast ejendom:		
<input type="text" value="031"/>	Forpagtnings- og lejeafgift: →	<input type="text"/>	453
	Kornafgift		
	Kontant		
	Andel i lån		
<input type="text" value="032"/>	Salg af effekter fra skov	<input type="text"/>	
<input type="text" value="033"/>	Anden indtægt af fast ejendom: →	<input type="text"/>	43091
<input type="text" value="04"/>	Afgifter, legater og lign. →	<input type="text"/>	46260
<input type="text" value="05"/>	Præstens(rnes) boligbidrag: →	<input type="text"/>	43091
<input type="text" value="08"/>	Kirkelig ligning →	<input type="text"/>	412
<input type="text" value="00"/>	Driftstilskud fra staten →	<input type="text"/>	46110
<input type="text" value="00"/>	Driftstilskud fra kommuner og amtskom- muner	<input type="text"/>	46140
<input type="text" value="00"/>	Anlægstilskud fra staten →	<input type="text"/>	53110
<input type="text" value="00"/>	Anlægstilskud fra kommuner og amts- kommuner	<input type="text"/>	53140

..... provsti kommune

Reserveret DS:

2		
---	--	--

Reserveret DS:

--	--	--

PRÆSTELØNNINGSKASSERNES REGNSKABSTAL FOR REGNSKABSÅRET 1980

DS's Sektor nr.: <table border="1" style="display: inline-table; vertical-align: middle;"><tr><td style="width: 20px; text-align: center;">0</td><td style="width: 20px; text-align: center;">0</td><td style="width: 20px; text-align: center;">3</td></tr></table>	0	0	3	1980	DS-real- kode:	
0	0	3				
DS's Forkode: <table border="1" style="display: inline-table; vertical-align: middle;"><tr><td style="width: 20px; text-align: center;">7</td><td style="width: 20px; text-align: center;">3</td><td style="width: 20px;"></td><td style="width: 20px;"></td></tr></table>	7	3				
7	3					

———— Hele 1000 kr. ————

00	Andre indtægter, bortset fra lån (specifice- ret):.....→	<table border="1" style="width: 100%; height: 25px;"><tr><td style="width: 12.5%;"></td><td style="width: 12.5%;"></td><td style="width: 12.5%;"></td><td style="width: 12.5%;"></td><td style="width: 12.5%;"></td><td style="width: 12.5%;"></td><td style="width: 12.5%;"></td><td style="width: 12.5%;"></td></tr></table>								
	→	<table border="1" style="width: 100%; height: 25px;"><tr><td style="width: 12.5%;"></td><td style="width: 12.5%;"></td><td style="width: 12.5%;"></td><td style="width: 12.5%;"></td><td style="width: 12.5%;"></td><td style="width: 12.5%;"></td><td style="width: 12.5%;"></td><td style="width: 12.5%;"></td></tr></table>								
	→	<table border="1" style="width: 100%; height: 25px;"><tr><td style="width: 12.5%;"></td><td style="width: 12.5%;"></td><td style="width: 12.5%;"></td><td style="width: 12.5%;"></td><td style="width: 12.5%;"></td><td style="width: 12.5%;"></td><td style="width: 12.5%;"></td><td style="width: 12.5%;"></td></tr></table>								

..... provsti kommune

Reserveret DS:

Reserveret DS:

PRÆSTELØNNINGSKASSERNES REGNSKABSTAL FOR REGNSKABSÅRET 1980

DS's Sektor nr.: <input type="text" value="0"/> <input type="text" value="0"/> <input type="text" value="3"/>	1980	DS-real- kode:
DS's Forkode: <input type="text" value="7"/> <input type="text" value="3"/> <input type="text"/>		

----- Hele 1000 kr. -----

Udgifter

1	Underskud fra forrige regnskabsår		
<input type="text" value="2"/>	Administrationsudgifter: →	<input type="text"/>	11091
21	Præstegårdsudvalgsmøder		
22	Tilskud til præstens(rnes) telefon(er)		
23	Kontorholdsudgifter (porto m.v.)		
25	Rejseudgifter		
26	Synsudgifter		
27	Revisionsudgifter		
29	Andre administrationsudgifter		
<input type="text" value="3"/>	Lønudgifter: →	<input type="text"/>	121
	Samlet udbetalt løn (nettoløn)		
39	Indbetalt kildeskat		
	Tilbageholdt ATP-bidrag (1/3), jf. konto 82		
<input type="text" value="4-5"/>	Vedligeholdelsesarbejder og anskaffelser ved præstegården(e): →	<input type="text"/>	21115
4	Synsudsatte arbejder og anskaffelser:		
5	Andre arbejder og anskaffelser:		
<input type="text" value="00"/>	Bygge- og anlægsarbejder samt større om- bygningsarbejder, der ikke indgår på de ordinære regnskabsskemaer (jf. vejlednin- gen)..... →	<input type="text"/>	21115
<input type="text" value="6"/>	Øvrige driftsudgifter: →	<input type="text"/>	11091
61	Skatter, vandafgifter m.v.		
62	Forsikringspræmier		
63	Anlægsafgifter til elværk m.v.		
64	Tilskud til vedligeholdelse af præstegårds- have(r)		
68	Andre driftsudgifter		
<input type="text" value="7"/>	Renter af og afdrag på lån: →	<input type="text"/>	

..... provsti kommune

Reserveret DS:

2		
---	--	--

Reserveret DS:

--	--	--

PRÆSTELØNNINGSKASSERNES REGNSKABSTAL FOR REGNSKABSÅRET 1980

DS's Sektor nr.:	<table border="1" style="display: inline-table;"><tr><td style="width: 20px; height: 20px; text-align: center;">0</td><td style="width: 20px; height: 20px; text-align: center;">0</td><td style="width: 20px; height: 20px; text-align: center;">3</td></tr></table>	0	0	3	1980	DS-real- kode:	
0	0	3					
DS's Forkode:	<table border="1" style="display: inline-table;"><tr><td style="width: 20px; height: 20px; text-align: center;">7</td><td style="width: 20px; height: 20px; text-align: center;">3</td><td style="width: 20px; height: 20px;"></td><td style="width: 20px; height: 20px;"></td></tr></table>	7	3				
7	3						

———— Hele 1000 kr. ————

00	Heraf renter..... →	<table border="1" style="display: inline-table;"><tr><td style="width: 20px; height: 20px;"></td><td style="width: 20px; height: 20px;"></td><td style="width: 20px; height: 20px;"></td><td style="width: 20px; height: 20px;"></td><td style="width: 20px; height: 20px;"></td><td style="width: 20px; height: 20px;"></td></tr></table>							161
8	Forskellige andre udgifter:								
81	Tilsvar til fællesfonden for præstegårdens avling og skov →	<table border="1" style="display: inline-table;"><tr><td style="width: 20px; height: 20px;"></td><td style="width: 20px; height: 20px;"></td><td style="width: 20px; height: 20px;"></td><td style="width: 20px; height: 20px;"></td><td style="width: 20px; height: 20px;"></td><td style="width: 20px; height: 20px;"></td></tr></table>							19112
82	Kirkens bidrag til ATP: ATP-bidrag betalt i alt kr. – ½ ført til udgift på konto 39 ———→	<table border="1" style="display: inline-table;"><tr><td style="width: 20px; height: 20px;"></td><td style="width: 20px; height: 20px;"></td><td style="width: 20px; height: 20px;"></td><td style="width: 20px; height: 20px;"></td><td style="width: 20px; height: 20px;"></td><td style="width: 20px; height: 20px;"></td></tr></table>							121
83	Huslejetilskud								
84	Andre udgifter								
86	Hjælpe midler til konfirmandundervis- ning..... →	<table border="1" style="display: inline-table;"><tr><td style="width: 20px; height: 20px;"></td><td style="width: 20px; height: 20px;"></td><td style="width: 20px; height: 20px;"></td><td style="width: 20px; height: 20px;"></td><td style="width: 20px; height: 20px;"></td><td style="width: 20px; height: 20px;"></td></tr></table>							11091
	Reserveret DS: →	<table border="1" style="display: inline-table;"><tr><td style="width: 20px; height: 20px;"></td><td style="width: 20px; height: 20px;"></td><td style="width: 20px; height: 20px;"></td><td style="width: 20px; height: 20px;"></td><td style="width: 20px; height: 20px;"></td><td style="width: 20px; height: 20px;"></td></tr></table>							
		<table border="1" style="display: inline-table;"><tr><td style="width: 20px; height: 20px;"></td><td style="width: 20px; height: 20px;"></td><td style="width: 20px; height: 20px;"></td><td style="width: 20px; height: 20px;"></td><td style="width: 20px; height: 20px;"></td><td style="width: 20px; height: 20px;"></td></tr></table>							

April 1981

Vejledning ved udfyldelsen af spørgeskema vedrørende kirkekassernes og præstelønningskassernes regnskabstal for 1980

De fremsendt skemaer vedrørende den lokale kirkelige økonomi for 1980 har til formål at fortsætte den løbende statistik for folkekirkens finanser. Et sammendrag af denne statistiks resultater for 1978 og 1979 vedlægges til orientering. Mere detaljerede oplysninger - vedrørende perioden 1974/75 til 1979 - vil blive offentliggjort i Statistiske Efterretninger, A-serien. Det er tanken senere at basere den løbende statistik direkte på (kopier af) de kirkelige regnskaber, hvis udformning p.t. er under revision. Hermed skulle det kunne undgås at ulejlige nogen med at udfylde specielle statistikskemaer.

Spørgeskemaerne er opbygget med udgangspunkt i kirkekassernes og præstelønningskassernes nuværende regnskabsskemaer. Der skal for **hvert provsti udfyldes** ét skema for kirkekasserne og ét skema for præstelønningskasserne vedrørende *hvert ligningsområde* i provstiet. (Der vedlægges det fornødne antal skemaer). Det er imidlertid kun et begrænset antal af regnskabsskemaernes poster, der ønskes belyst. Herudover er der gennem en vis, beskeden omredigering af selve regnskabsskemaerne skabt mulighed for at oplysningerne kan indgå direkte i en maskinel bearbejdning. Endelig er der indføjet et begrænset antal spørgsmål i skemaerne om poster, som ikke indgår direkte på de ordinære (autoriserede) regnskabsskemaer. Disse ekstra poster er »nummereret« med: »00« på det sted, hvor de autoriserede kontonumre står for de ordinære posters vedkommende.

Der ønskes *kun* oplysninger om de *totalposter* eller *enkeltposter*, hvis kontonummer (herunder: »00«) er markeret med: []. Denne rude er med en streg forbundet med de beløbsruder, der skal anvendes. Poster, hvis konto-

nummer *ikke* er markeret med: [], og hvortil der ikke er knyttet nogen beløbsrude, skal *ikke* oplyses ved besvarelsen. Disse er alene medtaget for at vise sammenhængen til de autoriserede regnskabsskemaer. Ønskes beløbene for *en række enkeltposter* oplyst *under et* dvs. som et beløb (uden at der er tale om totalpost), er dette angivet ved en sammenkædning af ruderne omkring de pågældende enkeltposters kontonumre samt ved en klammehenføring af hele gruppen af poster til de beløbsruder, der skal anvendes ved udfyldelsen af spørgeskemaet for de pågældende grupper af posters vedkommende.

Beløbene anføres i hele 1.000 kr., således at beløb på under 500 kr. falder bort, mens beløb på 500 kr. og derover (op til 1.000 kr.) rundes op til 1-tusinde. De således opgjorte beløb anføres *højrestillet* i beløbsruderne (f.eks. anføres et beløb på 27.555 kr. som [| | | | | 2 | 8 |]).

I spørgeskemaet kan foreløbige dvs. ikke-reviderede regnskabstal lægges til grund ved besvarelsen i det omfang, dette er nødvendigt for at overholde den nedenfor anførte tidsfrist.

Vedrørende de i forhold til de autoriserede regnskabsskemaer *ekstraordinære poster* i *spørgeskemaet* skal følgende bemærkes:

Posterne »00: Driftstilskud fra staten«, »00: Driftstilskud fra kommuner og amtskommuner«, »00: Anlægstilskud fra staten« og »00: Anlægstilskud fra kommuner og amtskommuner« repræsenterer indtægter, der i de ordinære regnskabsskemaer vil indgå under posten »09 Andre indtægter«. De skal med andre ord udskilles herfra. Formålet er at belyse statens og kommunernes direkte bidrag til folkekirkens finansiering. M.h.t. sondringen mellem drifts- og anlægstilskud er de sidstnævnte eengangstilskud til specielle bygge- og anlægsarbejder eller an-

skaffelser, mens de første er løbende - tilbagevendende - tilskud til dækning af driftsmæssige udgifter.

Under posten: » 00: Andre indtægter bortset fra lån«, skal ikke alene anføres de poster, der (bortset fra låneoptagelse og tilskud fra stat og kommuner) figurerer under konto 09 i de autoriserede regnskabsskemaer, men også eventuelle ekstraordinære indtægter som eksempelvis arv eller gaver, der er holdt ude af de ordinære regnskaber, fordi de f.eks. er henlagt til specielle formål.

Under posten: »00: Bygge- og anlægsarbejder samt større ombygningsarbejder, der ikke indgår på de ordinære regnskabsskemaer«, anføres de pågældende års udgifter til arbejder og anskaffelser (herunder ejendomserhvervelser) vedrørende kirker og kirkegårde m.v. samt præsteboliger, konfirmandlokaler og lignende, for hvilke der er ført separate, *selvstændige regnskaber*, og som derfor ikke indgår på de ordinære regnskabsskemaer. For bygge- og anlægsarbejdernes vedkommende skal det anførte udgiftsbeløb modsvare det i løbet af året udførte arbejde. Da denne ekstraordinære post

må tillægges en central statistisk betydning, er det af større værdi, at der anføres skønsmæssige beløb end slet ingen. Kendes f.eks. totaludgiften vedrørende et byggen og det åremål, som byggeriet strækker sig over, kan en simpel division give en ganske vejledende angivelse.

Specifikationen af renteudgiften i: »00: Heraf renter«, under konto 7 må også betragtes som af central betydning for den statistiske opgørelse.

Spørgsmål i forbindelse med skemaernes udfyldelse kan rettes direkte til Danmarks Statistik - til:

Tom Elkær-Hansen eller
Per Bach Jørgensen
Tlf.: (01) 29 82 22, lokal 2203 eller 2204.

De udfyldte spørgeskemaer indsendes til:
Kirkeministeriet
Frederiksholms Kanal 21
1220 København K,

inden den 15. juni 1981.

..... provsti kommune

**Spørgeskema vedrørende
Budgetlægning
for kirkelige kasser**

<p>1) Har provstiudvalget siden 1970 <i>efter krav fra kommunalbestyrelsen</i> i henhold til § 14, stk. 2, i lov om kirkers bestyrelse måttet nedsætte det kirkelige ligningsbeløb til kirkekasserne iflg. de af provstiudvalget godkendte overslag? I bekræftende fald oplyses hvor ofte det er sket.</p>	
<p>2) Har provstiudvalget siden 1970 <i>på eget initiativ</i> begrænset stigningen i de kirkelige ligningsbeløb <i>i overensstemmelse</i> med nævnte lovsbestemmelse? I bekræftende fald oplyses hvor ofte det er sket.</p>	
<p>3) Har provstiudvalget siden 1970 <i>på eget initiativ</i> begrænset stigningen <i>ud over</i>, hvad kommunalbestyrelsen kan forlange i henhold til lovbestemmelsen? I bekræftende fald oplyses hvor ofte det er sket.</p>	

4) Er der afholdt budgetsamråd vedr. anførte regnskabsår?	1974/75 Ja/Nej	1975/76 Ja/Nej	apr.-dec. 1976 Ja/Nej	1977 Ja/Nej
5) Er der afholdt mere end et budgetsamråd?	1974/75 Ja/Nej	1975/76 Ja/Nej	apr.-dec. 1976 Ja/Nej	1977 Ja/Nej
6) Er der af menighedsrådene udarbejdet skematiske oversigter for udgiftskrævende eller besparende foranstaltninger?	1974/75 Ja/Nej	1975/76 Ja/Nej	apr.-dec. 1976 Ja/Nej	1977 Ja/Nej
7) Er der under budgetsamråd udarbejdet en samlet plan for udgiftskrævende eller besparende foranstaltninger?	1974/75 Ja/Nej	1975/76 Ja/Nej	apr.-dec. 1976 Ja/Nej	1977 Ja/Nej
8) Såfremt der under spm. 4 er svaret bekræftende, angives længden af den periode planen omfatter.	1974/75 periodens længde:	1975/76 periodens længde:	apr.-dec. 1976 periodens længde:	1977 periodens længde:
9) Hvilke beløb har der ultimo regnskabsårene 1974/75-77 henstået på kommunens konto for kirkelige afgifter.	1974/75 kr.	1975/76 kr.	apr.-dec. 1976 kr.	1977 kr.
10) Hvor stor en del af de under spm. 9 omhandlede beløb er anvendt til forhøjelse af ligningsbeløbet til en eller flere af de kirkelige kasser i det følgende regnskabsår?	1974/75 kr.	1975/76 kr.	apr.-dec. 1976 kr.	1977 kr.

..... provsti

..... kommune

Kirkekassernes status pr. ultimo regnskabsåret 19

I. Kapitaler

			kroner	øre
A. Kapitaler under stiftsmidlerne.				
1. Tiendekapital				
2. Gravstedsvedligeholdelseskapitaler				
3. Andre kapitaler				
B. Andre kirken tilhørende kapitaler.				
1. Stats- og kreditforeningsobligationer:				
Totalsum				
2. Pantebreve i fast ejendom:				
Totalsum				
3. Bank- og sparekassebøger:				
Formål	Pengeinstituttets navn	Konto- betegnelse		
Totalsum				
4. Kapitaler anbragt på anden måde:				
Totalsum				
I alt				

..... kirke

II. Faste ejendomme

(bortset fra kirken og kirkegården med bygninger)

Matr. nr. ejerlav og sogn (grundbogsbetegnelse)	Areal	Ejendomsvurdering		Benyttelse, eventuelle leje- og forpagtningsvilkår
		Ejendoms- værdi	Grund- værdi	
Totalsum				

III. Afgifter, legater og andre faste indtægter

(herunder afløst pligtarbejde)

IV. Lån samt andre byrder og hæftelser

A. Lån.

Formål	Långiver	Stiftel- sesår	Afdrags- tid	Rente fod	Oprindelige størrelse kr.	Nuværende restgæld kr.
Totalsum	Andre lån end lån af stiftsmidlerne					

B. Andre byrder og hæftelser.

(For så vidt kirken har forpligtelser til vedligeholdelse af bestemte gravsteder, føres oplysningerne på særskilt(e) ark, jfr. side 10)

..... provsti kommune

Lokalt bestyrede kapitaler.

Såfremt der i provstiet findes ligningsområder, der omfatter kirker, hvis kapitaler bestyres af menighedsrådene selv (typisk kirker i tidligere købstadskommuner), bedes følgende spørgsmål besvaret:

1. Hvor meget androg disse kapitaler

ultimo regnskabsåret	1974/75	kr.
-	-	1975/76 kr.
-	-	apr./dec. 1976 kr.
-	-	1977 kr.

2. Hvor meget af disse kapitaler var anbragt i lån til kirken selv eller præstelønningskassen

ultimo regnskabsåret	1974/75	kr.
-	-	1975/76 kr.
-	-	apr./dec. 1976 kr.
-	-	1977 kr.

..... provsti kommune

Præstelønningskassernes status pr. ultimo regnskabsåret 19 ..

I. Kapitaler

A. Kapitaler under stiftsmidlerne.

Aktiverne ifølge den senest fra stiftsøvrigheden modtagne opgørelse
for: sognepræsteembedet

.....

B. Andre embedet(rne) tilhørende kapitaler.

a) Bank- og Sparekassebøger:

Formål	Pengeinstitutts navn	Kontobetegnelse	Kroner	Øre
Totalsum				
b) Kapitaler anbragt på anden måde:				
Totalsum				
I alt				

II. Faste ejendomme

Matr. nr. ejerlav og sogn (grundbogsbetegnelse)	Areal	Ejendomsvurdering		Benyttelse, eventuelle leje- og forpagtningsvilkår
		Ejendoms- værdi	Grund- værdi	
Totalsum				

..... pastorat

III. Afgifter, legater og andre faste indtægter

IV. Lån og andre hæftelser

A. Lån

Formål	Långiver	Stiftelsesår	Afdrags-tid	Rente fod	Oprindelige størrelse kr.	Nuværende restgæld kr.
Totalsum	Andre lån end lån af stiftsmidlerne					

B. Andre hæftelser.

V. Andre oplysninger

Menighedsrådet(fællesudvalget) for _____, d. ____ / ____ 19____
p.m./f.v.

_____ formand _____ kasserer

Cirkulære om begrænsning af folkekirkens udgifter

(Til samtlige menighedsråd, provstiudvalg og stiftsøvrigheder)

Af hensyn til den alvorlige økonomiske situation er det efter regeringens opfattelse nødvendigt, at der som et led i den økonomiske stramning sker en begrænsning af væksten i det offentliges udgifter, og at folkekirken nu inddrages under disse sparebestræbelser i lighed med den øvrige offentlige sektor.

For folkekirkens vedkommende er der fra 1979 til 1980 budgetteret med en kraftig vækst i aktiviteten. Denne vækst bør i 1981 og følgende år afpasses med samfundsøkonomien i øvrigt.

Man skal i så henseende særlig pege på nødvendigheden af, at der udvises størst mulig tilbageholdenhed med hensyn til iværksættelse af bygge- og anlægsarbejder samt foranstaltninger, der medfører en forøgelse af de kirkelige lønningsudgifter. Man skal endvidere henstille, at der ikke foretages en udvidelse af de aktiviteter, der dækkes af rådighedsbeløbet.

Oplæg af kirkelige ligningsmidler med henblik på større bygge- og anlægsarbejder bør i konsekvens af det foran anførte kun finde sted i tilfælde, hvor en gennemførelse af de pågældende arbejder inden for de nærmeste år må anses for uomgængelig nødvendig. Man henle-

der i denne forbindelse opmærksomheden på, at oplæg af ligningsmidler til opførelse af nye kirker ifølge § 12, stk. 4, i lov om kirkers bestyrelse m.m. kun kan ske med kirkeministeriets tilladelse.

Regeringen må tillægge det betydelig vægt, at disse henstillinger om begrænsning af folkekirkens udgifter følges op. Som bekendt rettes tilsvarende henvendelse til kommunerne, som har fulgt tidligere tilsvarende henstillinger. Det må kunne forventes, at menighedsråd og provstiudvalg viser tilsvarende forståelse for nødvendigheden af, at den samme tilbageholdenhed gælder for hele den offentlige sektor.

Med henblik på at opnå, at virkningerne af henstillingerne kan indtræde allerede i regnskabsåret 1981, skal man anmode stiftsøvrigheden om at foranledige, at de af menighedsrådene til provstiudvalgene indsendte foreløbige overslag for dette regnskabsår tilbagesendes til menighedsrådene til fornyet behandling i lyset af disse henstillinger. Ministeriet må gå ud fra, at de for behandling af budgetterne gældende frister, jfr. cirkulære af 14. januar 1977, kan overholdes.

Kirkeministeriet, den 8. april 1980

Jørgen Peder Hansen

/ N. Holm

Den 3. november 1981.

I skrivelse af 2. juni 1981 (jnr. 0131-8) stilet til statsskattedirektoratet og af dette fremsendt hertil har kirkeministeriet anmodet om en udtalelse med hensyn til en eventuel ændring af den hidtidige ordning vedrørende udbetaling af kirkelige afgifter til kommunerne og stiftskasserne, således at de kirkelige afgifter fordeles af statsskattedirektoratet til vedkommende stiftskasserer, som det herefter påhviler at fordele beløbene til de forskellige kirkelige kasser.

Efter den gældende ordning afregner statsskattedirektoratet de kirkelige afgifter til de enkelte kommuner efter samme regler som kommunal indkomstskat, jfr. kildeskattelovens § 64.

De kirkelige afgifter afregnes således forskudsvis til kommunerne i begyndelsen af hver måned med 1/12 af det budgetterede provenu af de kirkelige afgifter. Den 1. november i slutligningsåret foretages en endelig regulering af dette mellemværende med kommunerne.

De kirkelige afgifter udbetales af kommunerne til de kirkelige kasser med 1/12 pr. måned.

Ved sagens fremsendelse hertil har statsskat-

tedirektoratet udtalt, at det vil være teknisk muligt at udbetale de foreløbige beløb af de kirkelige afgifter til én forud anmeldt myndighed for hver enkelt kommune. På tilsvarende måde vil det være teknisk muligt at foretage en endelig regulering af mellemværendet med hensyn til de kirkelige afgifter.

De kirkelige afgifter vil således kunne anvises til hver af de 10 stiftskasser. I de enkelte tilfælde, hvor stifterne ikke følger kommunegrænserne, vil det være nødvendigt, at stiftskasserne selv foretager den indbyrdes fordeling af de kirkelige afgifter vedrørende den pågældende kommune, idet statsskattedirektoratet som nævnt kun vil kunne anvise de kirkelige afgifter samlet for hver kommune.

Skattedepartementet kan med hensyn til den tekniske vurdering af den af kirkeministeriet skitserede ordnings gennemførelse henholde sig til statsskattedirektoratets udtalelse.

Herudover skal tilføjes, at ordningen kun kan gennemføres ved en ændring af kildeskattelovens § 64.

Man skal anmode om at blive holdt orienteret om sagens videre behandling.

Jens Rosen

/ J. Bondesen

Sammenfattende regnskabsopstilling for kirkekasser og præstelønningskasser

Der henvises til udkast af 30. juli 1981 og bemærkningerne heri.

I. *Indtægter:*

- 1.1. Renteindtægter m.v.
- 1.1.1. Egentlige renteindtægter
- 1.1.2. Aktieudbytter o. lign.
- 1.1.3. Realiserede kursgevinster
- 1.2. Forpagtningsafgift m.v.
- 1.3. Lejeindtægt af lokaler
- 1.4. Præsternes boligbidrag
- 1.5. Salgsindtægter
- 1.6. Engangsbetaling for erhvervelse, fornyelse og vedligeholdelse af gravsteder
- 1.7. Salg af jord og rettigheder
- 1.8. Salg af bygninger
- 1.9. Driftstilskud
- 1.9.1. Fra kommuner
- 1.9.2. Fra andre dele af folkekirken
- 1.9.3. Fra private
- 1.9.4. Skadesforsikringserstatninger
- 1.10. Investeringstilskud
- 1.10.1. Fra staten
- 1.10.2. Fra kommuner
- 1.10.3. Fra andre dele af folkekirken
- 1.10.4. Fra private
- 1.11. Kirkelig ligning
- 1.12. Salg af varige goder

II. *Udgifter:*

- II.1. Lønudgifter
- II.1.1. Direkte løn
- II.1.2. Arbejdsgiverbidrag til ATP, arbejdsløshedskasser o. lign.
- II.1.3. Arbejdsgiverbidrag til pensionskasser o. lign.
- II.1.4. Refusion af syge- og barseldagpenge m.v.
- 11.2. Pensioner og understøttelser
- 11.3. Køb af varer og tjenester
- 11.4. Mindre reparations- og vedligeholdelsesarbejder
- 11.5. Større reparations- og vedligeholdelsesarbejder, anskaffelser, ombygnings-, nybygnings- og anlægsarbejder

- 11.6. Skatter
- 11.7. Skadesforsikringspræmier
- 11.8. Renteudgifter
- 11.8.1. Egentlige renteudgifter
- 11.8.2. Kurstab
- 11.9. Driftstilskud
- 11.9.1. Til andre dele af folkekirken
- 11.9.2. Til private
- 11.10. Køb af jord
- 11.11. Køb af bygninger

III. *Overskud/underskud* (÷) $(I + II)$

IV. *Modsvares af* (finansielle poster)

- IV.1. Forøgelse/formindskelse (÷) af kassebeholdning
- IV.2. Henlæggelser/forbrug af henlagte midler (÷)
- IV.3. Långivning/låneoptagelse (÷), netto for afdrag
- IV.4. Forskudsbetalinger/leverandørkreditter (÷)

V. *Afstemning: III = IV*

Cirkulære om budgetlægning, ligning og regnskabsaflæggelse vedrørende kirkelige kasser

(Til menighedsråd og provstiuvalg).

- I. Budgetlægning.
 - A. Ligningsområder uden budgetudvalg.
 - Foreløbige overslag.
 - Budgetsamråd.
 - Endelige overslag.
 - Ligningsbeløbets fastsættelse.
 - B. Ligningsområder med budgetudvalg.
 - Foreløbige overslag.
 - Budgetsamråd.
 - Endelige overslag.
 - Ligningsbeløbets fastsættelse.
- II. Påligning, opkrævning og udbetaling af ligningsbeløbene til de kirkelige kasser.
- III. Regnskab og revision.
- IV. Provstiuvalgenes virksomhed i særlige tilfælde.
- V. Ikrafttrædelses- og overgangsbestemmelser.

I. Budgetlægning

A. Ligningsområder uden budgetudvalg

Menighedsrådene udarbejder årligt foreløbige og endelige overslag for de kirkelige kasser. Såvel foreløbige som endelige overslag skal forelægges i et offentligt menighedsrådsmøde, jfr. § 15, stk. 8, i lov om menighedsråd. Under behandlingen af et foreløbigt overslag kan det vedtages, at overslaget tillige skal gælde som endeligt overslag, såfremt provstiuvalget ikke rejser indvendinger imod det.

Foreløbige overslag

Foreløbige overslag indsendes i et af provstiuvalget fastsat antal eksemplarer til provstiuvalgene inden 1. april. Med overslagene bør følge en skematisk redegørelse for særligt ud-

giftskrævende eller udgiftsbesparende foranstaltninger, som af menighedsrådet planlægges gennemført inden for en af provstiuvalget fastsat periode.

Provstiuvalget skal gennemgå overslagene såvel talmæssigt som kritisk og sammenholde dem med stedfundne synsudsættelser.

Af hensyn til provstiuvalgets og budgetsamrådets behandling af overslagene, jfr. nedenfor, er det afgørende nødvendigt, at de foreløbige overslag er nøjagtigt udfyldt. Oplysningerne om udgiftskrævende og udgiftsbesparende foranstaltninger må ajourføres hver år under hensyntagen til udfaldet af forhandlingerne på foregående budgetsamråd og til ændrede eller nye vedtagelser i menighedsrådet. Forskrifter for overslagenes udfærdigelse, herunder om anvendelse af blanketter, fastsættes af kirkeministeriet.

Budgetsamråd

Efter modtagelsen af foreløbige overslag for de kirkelige kasser kan provstiuvalg i områder med fælles ligning indkalde en eller to repræsentanter for hvert menighedsråd til **budgetsamråd**. Indkaldelse skal finde sted, når tre af menighedsrådene i et ligningsområde anmoder derom. Budgetsamråd skal altid holdes mindst hvert tredje år.

Menighedsrådene har pligt til at lade sig repræsentere ved dette samråd, der skal afholdes senest den 15. juni. Såfremt omstændighederne taler derfor, kan der afholdes flere samråd.

På grundlag af de foreløbige overslag forhandles på budgetsamrådet størrelsen af det kommende års ligningsbeløb, og på hvilken måde en eventuel nedsættelse bør ske.

Endvidere søges under budgetsamrådet opstillet en samlet plan for gennemførelse og fi-

nansiering af særligt udgiftskrævende foranstaltninger inden for den af provstiuvalget fastsatte periode.

Budgetsamtåd har ikke besluttende myndighed, hverken i forhold til menighedsrådene eller provstiuvalget. Afstemninger har kun vejledende betydning.

Om det på budgetsamtådet passerede foretages fornødent protokollat.

Endelige overslag

Endelige overslag udarbejdes på grundlag af de foreløbige overslag under hensyntagen til det på budgetsamtådet passerede.

Såfremt budgetsamtåd ikke har været afholdt, skal der endvidere tages hensyn til de bemærkninger provstiuvalget har gjort ved tilbagesendelsen af det foreløbige overslag.

Efter vedtagelse på et menighedsrådsmøde indsendes overslagene til provstiuvalget til godkendelse inden 1. juli.

Ligningsbeløbets fastsættelse

Størrelsen af ligningsbeløbene til de kirkelige kasser i ligningsomtådet fastsættes af provstiuvalget. Inden afholdelse af budgetsamtåd bør der ved et orienterende møde mellem provstiuvalget og kommunalbestyrelsen søges tilvejebragt klarhed over kommunalbestyrelsens stilling til det samlede ligningsbeløbs størrelse.

Under det orienterende møde med kommunalbestyrelsen skal der forelægges denne de oplysninger, der er nødvendige for sagens behandling hos kommunen.

I § 14, stk. 2, i lov om kirkers bestyrelse m.m. er det fastsat, at ligningsbeløbet til kirkekasserne i en kommune ikke uden kommunalbestyrelsens samtykke må være mere end 20 pct. højere end gennemsnittet af de sidste 4 års ligningsbeløb til kirkekasserne, efter at der såvel i ligningsbeløbet for det pågældende år, som i de sidste 4 års ligningsbeløb er fratrukket udgifter til arbejder, der er krævet ved synsforretninger, udgifter til kirkebetjeningens lønninger, honorarer, pensioner og understøttelser samt udgifter til renter og afdrag vedrørende lån.

Kommunalbestyrelsen har kun adgang til at gøre indsigelse over for størrelsen af ligningsbeløbet til kirkekasserne, og indsigelse kan ikke gøres over for størrelsen af ligningsbeløbet til de enkelte kasser eller disses enkelte udgiftsposter, men alene over for det samlede lig-

ningsbeløb til kirkekasserne i fællesligningsomtådet.

Gennemsnittet af tidligere års ligningsbeløb beregnes på grundlag af de umiddelbart forudgående 4 regnskabsår.

Efter at de endelige overslag er godkendt af provstiuvalget, giver udvalget kommunalbestyrelsen meddelelse om størrelsen af det samlede ligningsbeløb og det beløb, der tilkommer hver af de kirkelige kasser. Ved fastsættelse af ligningsbeløbet, må der tages hensyn til fornøden kassebeholdning.

B. Ligningsomtåder med budgetudvalg

Menighedsrådene udarbejder årligt dels foreløbige dels endelige overslag for de kirkelige kasser. Såvel foreløbige som endelige overslag skal forelægges i et offentligt menighedsrådsmøde, jfr. § 15, stk. 8, i lov om menighedsråd. Under behandlingen af et foreløbigt overslag kan det vedtages, at overslaget tillige skal gælde som et endeligt overslag, såfremt provstiuvalget eller budgetudvalget ikke rejser indvendinger imod det.

Forskrifter for overslagenes udfærdigelse, herunder om anvendelse af blanketter, fastsættes af kirkeministeriet.

Foreløbige overslag

Foreløbige overslag - bilagt menighedsrådets redegørelse for særligt udgiftskrævende eller udgiftsbesparende foranstaltninger - indsendes inden 1. april til provstiuvalget.

Provstiuvalget gennemgår overslagene på grundlag af de af budgetudvalget givne anvisninger. Provstiuvalget skal gennemgå overslagene såvel talmæssigt som kritisk og sammenholde dem med stedfundne synsudsættelser. Overslagene indsendes - efter at eventuelle berigtigelser og ændringer er foretaget inden en af dette fastsat frist. Budgetudvalget er ved behandlingen af overslagene berettiget til at foretage de ændringer, som er påkrævet for at bringe størrelsen af det samlede ligningsbeløb i overensstemmelse med bestemmelsen i § 14, stk. 2, i lov om kirkers bestyrelse m.m., eller som udvalget skønner nødvendige ud fra hensynet til at foretage en rimelig prioritering af ønsker om ligning til forestående eller planlagte arbejder og anskaffelser. Budgetudvalget kan i så henseende såvel forøge som nedsætte det enkelte overslags ligningsbeløb.

Budgetsamråd

Provstiudvalgene tager hver for sig stilling til, om budgetsamråd skal afholdes. I bekræftende fald indkalder udvalget 1 eller 2 repræsentanter for hvert menighedsråd i provstiet til samråd efter principperne i § 29, stk. 2, i lov om folkekirkens lønningsvæsen m.m. Dette samråd skal afholdes senest den 1. juli.

På budgetsamrådet forhandles de foreløbige overslag på grundlag af de af provstiudvalget og budgetudvalget anførte bemærkninger. Endvidere drøftes under budgetsamrådet en af budgetudvalget opstillet plan for prioritering af særligt udgiftskrævende foranstaltninger i provstiet.

Budgetsamrådet har ikke besluttende myndighed, hverken i forhold til menighedsrådene, provstiudvalget eller budgetudvalget. Afstemninger har kun vejledende betydning.

Om det på budgetsamrådet passerede foretages protokollat, hvoraf udskrift sendes til budgetudvalget. De foreløbige overslag tilbagesendes til menighedsrådene til behandling som endelige overslag.

Endelige overslag

Endelige overslag udarbejdes på grundlag af de foreløbige overslag og under hensyntagen til de af provstiudvalget eller budgetudvalget fremsatte bemærkninger til de foreløbige overslag.

Efter vedtagelse på et menighedsrådsmøde indsendes overslagene inden 1. juli til provstiudvalget.

De endelige overslag godkendes af provstiudvalget, der påser, at overslagene er i overensstemmelse med de ændringer i forhold til de foreløbige overslag, som er en følge af behandlingen i provstiudvalget og budgetudvalget.

Efterhånden som overslagene godkendes, sendes disse med påtegning herom til menighedsrådene, og der gives samtidig meddelelse om godkendelsen til budgetudvalget.

Budgetudvalgets beføjelser medfører ingen ændring i provstiudvalgets forpligtelser til at påse lovligheden af de i overslagene opførte udgifter.

Ligningsbeløbets fastsættelse

Det samlede ligningsbeløb for kommunen fastsættes af budgetudvalget.

Med henblik på behandlingen af de foreløbige overslag bør budgetudvalget ved afhol-

delse af et orienterende møde mellem udvalget og kommunalbestyrelsen søge tilvejebragt klarhed over kommunalbestyrelsens stilling til det samlede ligningsbeløbs størrelse og underrette provstiudvalgene herom i forbindelse med tilbagesendelsen af overslagene.

Budgetudvalget skal ved fastsættelsen af det samlede ligningsbeløb tage hensyn til, hvad der ud over ligningsbeløbene ifølge de enkelte overslag udkræves til dækning af godkendte og iværksatte arbejder og anskaffelser og til imødegåelse af udgifter ved planlagte arbejder og anskaffelser, der er optaget på den af budgetudvalget opstillede plan for prioritering af særligt udgiftskrævende foranstaltninger.

Endelig skal der tages hensyn til kommunens andel i landskirkeskatten, udgifter til lønninger og pensioner m.v. til de ved kirker og kirkegårde ansatte funktionærer, såfremt disse udgifter udredes gennem stiftskassererkontoret, udgifter til huslejetilskud til præster, således som disse udgifter opgøres ifølge meddelelse fra stiftskassereren samt udgifter til anskaffelse og større istandsættelser af præstebo-liger.

Efter endelig fastsættelse af det samlede ligningsbeløb giver budgetudvalget statsskattedirektoratet meddelelse om ligningsbeløbet samt om størrelsen af de beløb, der månedlig skal anvises til kasserere for kirke- og præstelønningsskasser.

II. Påligning, opkrævning og udbetaling af ligningsbeløbene til de kirkelige kasser

Reglerne om den kirkelige lignings foretagelse og de kirkelige afgifters opkrævning er uændrede. Herom henvises til kirkeministeriets cirkulære af 20. maj 1969 om ændringer i den kirkelige lovgivning som følge af kildeskatteordningen.

Ligningsbeløbet til de kirkelige kasser udbetales af statsskattedirektoratet med 1/12 månedlig til stiftskassererne.

Disse fordeler det modtagne skatteprovenu mellem kassererne for kirke- og præstelønningsskasserne i stiftet med fradrag af det beløb, der udgør stiftets andel i landskirkeskatten.

Kommunalbestyrelsen kan med provstiudvalgets eller, hvor budgetudvalg er etableret, med dette udvalgs tilslutning yde et menighedsråd forskud på ligningsbeløbet for det nærmest følgende regnskabsår, jfr. § 7, stk. 6, i lov om folkekirkens lønningsvæsen m.m.

Ligningsmidler, der overstiger det beløb, som skal udbetales i henhold til de af provstiudvalget godkendte endelige overslag for de kirkelige kasser i stiftet, skal - i den udstrækning provstiudvalget ikke har godkendt forhøjelser af ligningsbeløb - overføres som kassebeholdning til nyt regnskabsår.

III. Regnskab og revision

De kirkelige kassers regnskabsår løber fra 1. januar til 31. december.

Kassererforretningerne varetages af en af menighedsrådet valgt kasserer, medmindre de er knyttet til hvervet som kirkeværge eller er henlagt til en af kirkens funktionærer, jfr. cirkulære nr. 173 af 15. juli 1970, pkt. 2. Valg af kasserer, der ikke er medlem af menighedsrådet, skal godkendes af provstiudvalget.

Med stiftsøvrighedens godkendelse kan der af provstiudvalget antages medhjælp i fornødent omfang til bistand ved revisionen, jfr. § 30 i lov om folkekirkens lønningsvæsen m.m. Motiveret ansøgning om antagelse af medhjælp skal forelægges stiftsøvrigheden.

Provstiudvalget kan forlange, at kasserere stiller sikkerhed for betroede midler. Udvalget fastsætter i så fald sikkerhedens størrelse og art. Ligningsmidler der oplægges til senere anvendelse, skal indsættes på en af provstiudvalget prohiberet bank- eller sparekassebog.

Regnskab for de kirkelige kasser skal inden 1. april efter regnskabsårets udløb indsendes til provstiudvalget til revision og godkendelse. Provstiudvalgets antegnelser til regnskaberne kan af menighedsrådet indbringes for stiftsøvrigheden.

Menighedsrådet kan med provstiudvalgets tilladelse antage regnskabskyndig bistand til tilrettelæggelse og aflæggelse af regnskaberne. Under særlige omstændigheder kan provstiudvalget pålægge et menighedsråd at antage regnskabskyndig bistand.

Provstiudvalget kan med stiftsøvrighedens tilladelse antage medhjælp - eventuelt revisorbistand - i fornødent omfang til bistand ved revisionen, jfr. § 30 i lov om folkekirkens lønningsvæsen m.m. og kirkeministeriets cirkulære af 12. august 1969, pkt. 6.

Regnskabsaflæggelse skal finde sted ved benyttelse af de af kirkeministeriet autoriserede blanketter.

IV. Provstiudvalgenes virksomhed i særlige tilfælde

Omfatter en kommune flere provstier eller dele af flere provstier, og er der ikke oprettet budgetudvalg, forberedes og indkaldes budgetsamråd af vedkommende provstiudvalg i forening. Budgetsamråd ledes i disse tilfælde af en af provstiudvalgene blandt disses medlemmer valgt forhandlingsleder.

Forhandlinger med kommunalbestyrelsen føres af provstiudvalgene i forening eller af et eller flere af provstiudvalgenes medlemmer, der bemyndiges hertil.

Budgetsamråd skal altid holdes, såfremt det ønskes af et af provstiudvalgene eller af 3 menighedsråd i ligningsområdet. Fastsættelse af ligningsbeløb kan kun ske med tilslutning fra hvert enkelt provstiudvalg.

I øvrigt varetager de enkelte provstiudvalg selvstændigt deres funktioner.

Såfremt samarbejdet mellem flere provstiudvalg måtte frembyde praktiske vanskeligheder, eller forholdene i øvrigt måtte tale derfor, kan kirkeministeren i henhold til § 27, stk. 3, i lov om folkekirkens lønningsvæsen m.m. bestemme, at der skal vælges et provstiudvalg fælles for kommunen, eller at der skal nedsættes et budgetudvalg.

V. Ikrafttrædelses- og overgangsbestemmelser

Kirkeministeriets cirkulære af 14. januar 1977 om budgetlægning for, ligning til og regnskabsaflæggelse for kirkelige kasser ophæves.

Kirkeministeriet, den

2. afdeling

4. november 1981

Kirkeministeriet
Frederiksholms Kanal 21
1220 København K

Ved skrivelse af 7. oktober 1981 (3.kt. j.nr. 0131-8) har ministeriet udbedt sig Nationalmuseets vurdering af den samlede årlige udgift til restaurering af kirkernes historiske inventar og kalkmalerier.

Foranlediget heraf har museet fra sine medarbejdere - såvel museets egen konserveringsanstalt i Brede som de til museet knyttede private værksteder - indhentet oplysning om den samlede årlige omsætning i årene 1979 og 1980.

På grundlag heraf må museet skønne, at ud-

giften til restaurering af historisk kirkeinventar har andraget som følger:

1979: kr. 6.100.000

1980: kr. 6.200.000

Hvad kalkmalerierne angår ser tallene således ud:

1979: kr. 948.000

1980: kr. 1.078.000

Det skal bemærkes, at de opgivne beløb alle er excl. moms.

P. N. V.

Erik Skov

*Anslåede udgifter til bygningsarbejder
over en 3-årig periode 1/8 1978 til 1/8 1981.*

Stift	Bygningsarbejder B.		
	1978/79 kr.	1979/80 kr.	1980/81 kr.
Københavns			1.070.000
Helsingør		1.492.500	
Roskilde		349.300	1.858.880
Lolland-Falsters	770.170		460.375
Fyens		197.675	
Ålborg	10.224.026	3.762.213	8.872.177
Viborg	4.257.929	6.217.734	2.613.173
Århus	2.204.314	744.550	1.351.700
Ribe	4.248.424	1.996.880	3.221.401
Haderslev	2.971.484	313.000	1.226.723
I alt:	24.676.347	15.073.852	20.674.429
gennemsnit		60.424.628	20.141.543

110 sager i alt

25. august 1981.

24. november 1978

Til kirkeministeriet,
udvalget vedrørende folkekirkens økonomi

Den danske Folkekirkes mellemkirkelige Råds styrelse har med interesse bemærket, at kirkeministeriet har nedsat et udvalg, der skal gennemarbejde problemer i forbindelse med Den danske Folkekirkes økonomi.

Selv om den aktuelle baggrund for dette udvalgs nedsættelse har været visse helt konkrete og begrænsede spørgsmål, hvis løsning trængte sig på, går vi ud fra, at udvalget også vil tage en række andre sider af folkekirkens økonomi op til drøftelse, og vi skal derfor tillade os at fremføre nogle synspunkter og forslag vedr. det mellemkirkelige arbejdes finansiering til udvalgets overvejelse.

Historisk baggrund

Den økumeniske bevægelse i moderne forstand manifesterede sig her i Danmark først i 1920'erne og 1930'erne gennem dannelse af økumeniske grupper af enkeltpersoner, der beskæftigede sig med dogmatiske, etiske og internationale spørgsmål, og som stod i forbindelse med tilsvarende grupper i andre lande (Faith and Order, Life an Work og Kirkeligt Verdensforbund til fremme af international forståelse).

I 1939 samledes de forskellige økumeniske grupperinger ved dannelsen af Det økumeniske Fællesråd, hvor repræsentanter for folkekirken og frikirkerne mødtes til fælles drøftelser. De nødvendige midler til arbejdet fik man væsentligt gennem en årlig kollekt.

Da Kirkernes Verdensråd dannedes i 1948, blev Den danske Folkekirke medlem, og kirkeministeriet påtog sig at tilvejebringe et vist beløb hvert år som Den danske Folkekirkes medlemsbidrag gennem en bevilling på finansloven. Forbindelsen med Kirkernes Verdensråd blev varetaget af biskopperne og Det økumeniske Fællesråd.

Allerede i 1947 var folkekirken blevet medlem af Det lutherske Verdensforbund, men overfor denne organisation ønskede kirkeministeriet ikke at påtage sig noget ansvar for medlemsbidraget, hvilket formentlig havde sammenhæng med, at forbindelsen med Det lutherske Verdensforbund varetoges af komiteen for Nødhjælpen til Europas evangeliske Kirker, der samtidig fungerede som Det lutherske Verdensforbunds danske nationalkomité.

I årene omkring 1950 følte det som et stadigt voksende behov, at Den danske Folkekirke fik et særligt råd med tilhørende sekretariat, der kunne varetage forbindelsen med andre kirker, både internationalt og herhjemme. Det førte i 1954 til dannelsen af Den danske Folkekirkes mellemkirkelige Råd, der fik ansvaret for kontakten både til Kirkernes Verdensråd, Det lutherske Verdensforbund og Nordisk økumenisk Institut i Sigtuna (oprettet i 1940), samt senere til Europæiske Kirkers Konference (oprettet i 1961). Desuden skulle Det mellemkirkelige Råd vælge de folkekirkelige medlemmer til Det økumeniske Fællesråd, hvor samarbejdet med frikirkerne fortsat finder sted.

Det mellemkirkelige Råd skulle have 75 medlemmer og være så bredt folkekirkeligt sammensat som muligt. Desuden skulle alle biskopper have ret til medlemskab, såfremt de ønskede det, og formanden skulle så vidt muligt være Københavns biskop. For tiden er 9 af de 10 biskopper medlemmer.

Det gav en vis stabilitet og effektivitet i det mellemkirkelige arbejde, og det har formentlig også været medvirkende til, at kirkeministeriet påtog sig gennem bevillinger på finansloven at tilvejebringe først halvdelen af folkekirkens årsbidrag til Det lutherske Verdensforbund, se-

nere det fulde beløb, samtidig med at det beskædne beløb, der til at begynde med var optaget på finansloven til Nordisk økumenisk Institut, blev væsentlig forhøjet, og kirkeministeren af sin rådighedssum (lov om folkekirkens lønningssvæsen § 19, stk. 3) nu gennem en længere årrække har bevilget et årligt beløb som folkekirkens bidrag til Europæiske Kirkers Konference.

Imidlertid er Det mellemkirkelige Råd jo en frivillig kirkelig organisation, og fra flere sider har der i tidens løb været udtrykt ønske om, at man skulle finde udvej for at give det mellemkirkelige arbejde en mere officiel status. Det førte til, at der i en særlig betænkning fra Strukturkommissionen i 1967 foresloges oprettet et officielt mellemkirkeligt sekretariat, men dette forslag blev som bekendt ikke realiseret.

Imidlertid blev der i efteråret 1970, da kaldskapellianiet ved Københavns domkirke opsløges ledigt, knyttet den særlige klausul til embedet, at kaldskapellianen skulle »bistå Københavns biskop i varetagelsen af folkekirkens mellemkirkelige relationer«. Siden da har pastor Johs. Langhoff fungeret i dette embede og i samarbejde med Københavns biskop varetaget en række mellemkirkelige opgaver af mere officiel karakter.

For at det mellemkirkelige arbejde kan få en så bred berøringsflade som muligt og ikke skal komme til at »svæve i luften«, er det imidlertid nødvendigt, at Det mellemkirkelige Råd fortsat fungerer, og at der i det daglige er det snævrere muligt samarbejde mellem det »officielle« og det »frivillige« mellemkirkelige arbejde. Der er en række opgaver med formidling af materiale fra de internationale organisationer, udpegelse af deltagere til konferencer og konsultationer, informationsvirksomhed o. lign., der bedst kan varetages af Det mellemkirkelige Råd gennem dets styrelse og sekretariat, og det er da også sket i så vidt udstrækning, som Det mellemkirkelige Råd har kunnet overkomme det - økonomisk og personelt.

Der kunne og burde imidlertid gøres en langt større indsats for at styrke Den danske Folkekirkens engagement i det mellemkirkelige arbejde. Men det kræver betydeligt større midler, end der i dag er til rådighed. Vi ville f.eks. fra dansk side kunne yde mere i den internationale debat, hvis egnet dansk materiale blev oversat til et af verdensprogene, og tilsvarende kunne der hentes langt mere inspiration til folkekirkens arbejde fra den omfattende økume-

niske litteratur og fra internationale kirkelige konferencer, hvis det pågældende materiale, der normalt foreligger på engelsk eller tysk, i videre udstrækning kunne oversættes, bearbejdes og offentliggøres på dansk. Det har der hidtil af økonomiske grunde kun været mulighed for i meget begrænset omfang.

Den aktuelle situation

Det mellemkirkelige Råd har hidtil ikke modtaget nogen økonomisk støtte til sit arbejde fra kirkeministeriet. Dets eneste indtægter har været kollektur, høstofre og private gaver, der sidste år beløb sig til i alt knap 52.000 kr. Desuden har man af Tipstjenestens overskud og fra forskellige fonds fået tilskud, der for størstedelen er båndlagt til bestemte ansøgte formål. Samtidig har Det mellemkirkelige Råd nu gennem en årrække måttet påtage sig at betale Folkekirkens årsbidrag til Det økumeniske Fællesråd, hvor samarbejdet med frikirkerne og Den katolske Kirke finder sted. Kirkeministeriet har ikke ment at kunne betale dette beløb, der for tiden andrager 45.000 kr. om året, og da folkekirken naturligvis må betale en passende andel af Fællesrådets udgifter, og der ikke er andre steder at hente pengene, har Det mellemkirkelige Råd følt sig forpligtet til at udrede beløbet på folkekirkens vegne.

Det betyder imidlertid, at næsten alle Det mellemkirkelige Råds disponible midler anvendes til at betale folkekirkens årsbidrag til Det økumeniske Fællesråd med, og følgelig har Det mellemkirkelige Råds eget sekretariat nu i flere år udelukkende måttet fungere med frivillig arbejdskraft.

Denne situation er uholdbar i det lange løb og bevirker helt naturligt, at adskillige opgaver, som trænger sig på, ikke kan løses eller i hvert fald ikke løses tilfredsstillende.

Hvis Det mellemkirkelige Råd skal kunne yde den indsats til gavn for hele Den danske Folkekirke, som formålsparagraffen i vedtægterne lægger op til, må der - ligesom tilfældet er i Norge - stilles midler til rådighed for rådets arbejde udover dem, der kan opnås gennem kollektur og private bidrag. Det kunne ske ved, at Folkekirkens bidrag til Det økumeniske Fællesråd betaltes over landskirkeskatten, og at der ydedes et tilskud på f.eks. 100.000 kr. til driften af Det mellemkirkelige Råds sekretariat. - En sådan offentlig støtte til en frivillig kirkelig organisation har jo adskillige fortilfælde, jvfr. f.eks. kirkeministeriets tilskud til

Dansk Kirke i Udlandet og Dansk Sømandskirke i fremmede Havne.

Skulle kirkeministeriet som forudsætning herfor ønske, at rådets vedtægter skal godkendes af ministeriet, ville rådet næppe have noget at indvende herimod.

Hvad medlemsbidragene til de internationale kirkelige organisationer angår, er beløbene på finansloven til Kirkernes Verdensråd, Det lutherske Verdensforbund og Nordisk økumenisk Institut i Sigtuna blevet væsentligt forhøjet i de sidste år, således at de på finansloven for 1979 andrager henholdsvis 200.000 kr., 160.000 kr. og 35.000 kr. Det må for de to første beløbs vedkommende siges at være ret tilfredsstillende, selv om Den danske Folkekirke ligger noget tilbage i sammenligning med de øvrige nordiske landes folkekirker. Bidraget til Nordisk økumenisk Institut burde imidlertid være betydeligt højere. I det af instituttets styrelse vedtagne »normalbudget«, som må overholdes, for at instituttet skal kunne fungere forsvarligt, er årsbidraget for folkekirkerne i Danmark, Finland og Norge ansat til 45.000 sv.kr. svarende til ca. 60.000 d.kr.

På finansloven har også i en årrække været optaget et beløb til dækning af deltagelse i konferencer m.v. Det er på finanslovsforslaget for 1979 ansat til 20.000 kr. (bortset fra et beløb til det nordiske præstemøde). Denne bevilling kan kun dække udgifterne i forbindelse med en meget begrænset del af de rejser til mellemkirkelige konferencer og konsultationer, der må betegnes som væsentlige, og selv om det kan suppleres med beløb fra kirkeministerens ovennævnte rådighedssum, må vi finde, at det bør forøges væsentligt, f.eks. til 100.000 kr.

Om alle disse på finansloven optagne poster gælder det, som Det mellemkirkelige Råds styrelse også ved tidligere lejlighed har givet udtryk for det, at beløbene efter vor mening burde afholdes af rent folkekirkelige midler, dvs. over landskirkeskatten, snarere end ved bevilling på finansloven, altså statsskatten. Der er efter vor mening tale om folkekirkelige udgifter, som ikke bør afholdes af alle borgerne uanset kirkeligt tilhørsforhold, men kun af folkekirkens egne medlemmer.

Folkekirkens årlige bidrag til Europæiske Kirkers Konference er som nævnt blevet betalt med et beløb, bevilget af Kirkeministerens rådighedssum. Det har siden 1958 andraget 10.000 kr. om året, og trods gentagne anmodninger fra Københavns biskop har det ikke væ-

ret muligt at få beløbet forhøjet. Når beløbet ikke i sin tid blev optaget på finansloven på linie med folkekirkens årsbidrag til de andre internationale organisationer, hang det sammen med en vis skepsis overfor Europæiske Kirkers Konference. Siden da har organisationen imidlertid vist sin berettigelse som et europæisk kirkeligt forum, hvor et fællesskab har kunnet opbygges mellem vesteuropæiske og østeuropæiske kirker, og hvor nu også brændende spørgsmål om menneskerettighedernes overholdelse tages op. Vi finder derfor, at bidraget til KEK bør sættes betragteligt op, f.eks. til 50.000 kr., og at det bør betragtes om ligestillet med de andre bidrag til internationale kirkelige organisationer.

Konklusion:

Vi skal derfor tillade os at foreslå følgende:

at de på finansloven optagne poster til Folkekirkens repræsentation i udlandet fremtidig afholdes over landskirkeskatten,

at der under hensyn til betydningen af Det mellemkirkelige Råds arbejde for hele Den danske Folkekirke bevilges et årligt beløb over landskirkeskatten til rådets drift på f.eks. 100.000 kr.

at der under hensyn til nødvendigheden af, at Den danske Folkekirke bærer sin andel af udgifterne i forbindelse med samarbejdet med frikirkerne og Den katolske Kirke bevilges et årligt beløb over landskirkeskatten til Det økumeniske Fællesråds drift på f.eks. 50.000 kr.,

at der som Den danske Folkekirkes medlemsbidrag til internationale kirkelige organisationer bevilges følgende beløb over landskirkeskatten:

Kirkernes Verdensråd: 200.000 kr.

Det lutherske Verdensforbund: 160.000 kr.

Nordisk økumenisk Institut: 60.000 kr.

Europæiske Kirkers Konference: 50.000 kr.,

samt at der over landskirkeskatten bevilges et beløb til udgifterne i forbindelse med deltagelse i konferencer o. lign på f.eks. 100.000 kr.

Det skal tilføjes, at der med hensyn til de ovenfor anførte beløb, der er foreslået med henblik på året 1979, bør ske en vis årlig regulering under hensyn til inflationen og den valutamæssige udvikling.

Til orientering om Det mellemkirkelige Råds arbejde vedlægges årsberetning og regnskab for 1977 samt rådets vedtægter og medlemsfortegnelse. Desuden vedlægges en oversigt over posterne til mellemkirkeligt arbejde

på det norske finanslovsforslag for 1979, og vi står naturligvis gerne til rådighed med alle yderligere oplysninger, man måtte have brug for, ligesom vi gerne tilbyder at drøfte spørgsmål mundtligt med udvalget, om det måtte ønskes.

Med venlig hilsen

Ole Bertelsen
formand for rådet

Jens Brøndum
formand for styrelsen

/ Johs. Langhoff

Oversigt over bevillinger under § 19.2.25. Folkekirkens repræsentation i udlandet.

	69/70	70/71	71/72	72/73	73/74	74/75	75/76	76/77	77/78	a-d 78	79
Deltagelse i kirkelige møder ...	12.000	20.000	13.000	14.000	24.000	15.000	65.000	25.000	15.000	11.300	35.000
Medlemsbidrag til Kirkernes Verdensråd	75.000	75.000	100.000	110.000	120.000	125.000	125.000	125.000	180.000	135.000	200.000
Medlemsbidrag til Det lutherske Verdensforbund	24.800	50.000	70.000	80.000	90.000	100.000	100.000	100.000	140.000	110.000	160.000
Det økumeniske institut i Sigtuna	5.500	5.500	10.000	10.000	15.000	16.000	16.000	16.000	35.000	16.000	35.000
	117.300	150.500	193.000	214.000	249.000	256.000	306.000	266.000	370.000	272.300	430.000

13. april 1973

Økonomi- og budgetministeriet
2. revisionsdepartement
6. kontor
Borgergade 18
1300 København K

I skrivelse af 15. februar 1973 (j.nr. 6.kt. 9-57-71) har revisionsdepartementet rejst spørgsmål om, hvorvidt det under hensyn til samfundsudviklingen ikke måtte anses for økonomisk og administrativt hensigtsmæssigt at søge de folkekirkens kirker, præsteembeder og degneembeder tilhørende jorder afhændet. Revisionsdepartementet har herved henvist til et af departementet udarbejdet notat om folkekirkens kapitaler og driftsøkonomi, hvori departementet på grundlag af indsamlede oplysninger om kapitaler, indtægter og udgifter konkluderer i, at driftsindtægterne vil kunne øges væsentligt - og udskrivning af kirkelige afgifter reduceres tilsvarende - såfremt jorderne, der udgør en væsentlig del af kapitalerne, men ifølge notatet alene skønnes at indbringe leje- og forpagtningsafgifter til et samlet beløb af ca. 5 mill. kr., afhændes og salgsprovenuet anbringes i obligationer til forvaltning blandt stiftsmidlerne.

Afhændelsen af jorderne skønnes endvidere at indebære en aflastning af administrationen inden for såvel lokale som centrale kirkelige instanser, der medvirker i forvaltningen af kirkers, præsteembeders og degneembeders faste ejendomme.

Revisionsdepartementet har endelig udbedt sig en udtalelse med hensyn til, om ministeriet vil kunne tiltræde princippet om en sådan afhændelse og medvirke til gennemførelse heraf ved at søge at udvirke, at menighedsrådene tager initiativ til jordernes afhændelse.

I anledning heraf skal man - uden i øvrigt at indgå på den af revisionsdepartementet dragne konklusion og dens forudsætninger - udtale følgende:

Spørgsmålet om afhændelse af de kirker og embeder tilhørende jorder har tidligere været rejst med generelt sigte, således også i 1960'erne i forbindelse med gennemførelsen af lov af 4. april 1967 om landbrugsejendomme. Om udfaldet af de om denne lovgivning førte forhandlinger mellem landbrugsministeriet og kirkeministeriet kan henvises til kirkeministeriets cirkulære af 15. januar 1968 om præstegårdes opretholdelse som selvstændige brug m.v. - et eksemplar vedlægges - hvor der under pkt. 4 indeholdes en redegørelse for de principper, der følges med hensyn til køb og salg af præstegårdsjorder og hvoraf det fremgår, at køb af jord alene sker som led i bestræbelser for at samle jordbesiddelser til landbrug af en sådan størrelse og beskaffenhed, at de også på længere sigt vil kunne opretholdes som selvstændigt drevne og rentable landbrug, og at der mellem landbrugsministeriet og kirkeministeriet er enighed om, at det bør tilstræbes, at der sker afhændelse af jorder, når der er et naturligt behov for, at jorderne indtages til samfundsmæssige formål eller indgår i en hensigtsmæssig byudvikling. Som det videre fremgår af cirkulæret, tillades det ikke, at der for afhændet jord købes erstatningsjord, hvor præstegårdsjord indgår i byudvikling eller indtages til andet samfundsmæssigt formål, såfremt præstegården ikke i forvejen egner sig til at drives som selvstændigt brug.

Det er ministeriets opfattelse, at de omtalte principper for afhændelse af kirkers og præsteembeders jorder fremdeles bør være gældende, og ministeriet søger i overensstemmelse hermed i de konkrete tilfælde at tilskynde til afhændelse af jorder, hvor forudsætninger ifølge nævnte cirkulære findes at være til stede.

Som anført i revisionsdepartementets skrivelse er det ifølge bestemmelserne i § 12 i lov om folkekirkens lønningsvæsen m.v. og § 5 i lov om kirkers bestyrelse m.v. en betingelse for afhændelse af præsteembeders, degneembeders og kirkers faste ejendom at beslutning herom træffes af menighedsrådet. Efter det for kirkeministeriet foreliggende er der blandt menighedsrådene et almindeligt ønske om at fortsætte besiddelsen af jord som værdifast kapital, og ministeriet - der i øvrigt i almindelighed finder dette ønske begrundet - må på denne baggrund finde, at forudsætningerne for et initiativ til en generel ændring af den gældende tilstand - det være sig ved lovgivning eller på anden måde - ikke er til stede. Derimod agter ministeriet i de konkrete tilfælde som hidtil at tilskynde til afhændelse af jorder i overensstemmelse med nævnte cirkulæres bestemmelser.

Vedtægter for stiftsudvalg

Pkt. 1: Udvalgets sammensætning.

Pkt. 2: Udvalgets virksomhed.

Pkt. 3: Udgifters dækning.

Udvalgets sammensætning

Der oprettes et stiftsudvalg for hvert stift.

Stiftsudvalget består af landemødet og 1 medlem for hvert provsti, valgt af og blandt provstiudvalgets læge medlemmer straks efter, at disse er valgt. Valgperioden svarer til provstiudvalgets.

Udvalgets virksomhed

Udvalget indkaldes af stiftsøvrigheden en gang årligt. Stiftsudvalget skal have indseende med stiftsmidlernes forvaltning. Stiftsudvalgets møder har til formål at være gensidigt orienterende og konsultative. Stiftsøvrigheden giver en redegørelse for stiftsmidlernes forvaltning i det forløbne år, og fremlægger regnskabsmæssige opstillinger over udlånsvirksomheden samt en likviditetsoversigt.

Om det på stiftsudvalgsmødet passerede foretages fornødent protokollat, og meddelelse udsendes til stiftets menighedsråd til orientering.

Udgifters dækning

Udgifterne ved udvalgets virksomhed afholdes af fællesfonden.

Bilagstabel 1: Folkekirkesektorens udgifter og indtægter, 1974/75 fordelt efter art (realøkonomisk) og på undersektorer.

	Kirke- kasserne	Præste- lønnings- kasserne	Den lokale kirkelige økonomi (1 + 2)	Præste- embedernes fællesfond	Præste- pensions- fondet	Løn- og pensions- fondene i alt, brutto (4 + 5)	Den stats- finansie- rede del af folke- kirken	Folkekirke- sektoren i alt, brutto (3 + 6 + 7)	Folkekirke- sektoren i alt, kon- solideret
	1.	2.	3.	4.	5.	6.	7.	8.	9.
	1.000 kr.								
<i>Udgifter:</i>									
1. Afłønning af ansatte ..	235.032	1.146	236.178	245.212	129	245.341	6.763	488.282	488.282
2. Køb af varer og tjene- ster	148.211	26.143	174.354	2.955	14	2.969	2.350	179.673	179.673
3. Salg af varer og tjene- ster	18.768	9.988	28.756	49	-	49	154	28.959	28.959
4. Konsum i alt (1 + 2 ÷ 3)	364.475	17.301	381.776	248.118	143	248.261	8.959	638.996	638.996
5. Renter m.v.	15.395	6.438	21.833	4	-	4	-	21.837	21.837
6. Andre indkomstover- førsler i alt	6.462	3.119	9.581	33.960	44.169	78.129	138.304	226.014	60.434
6.1. Til private	6.462	-	6.462	224	44.169	44.393	740	51.595	51.595
6.2. Til udland	-	-	-	2.694	-	2.694	6.145	8.839	8.839
6.3. Til andre dele af fol- kekirken	-	3.119	3.119	31.042	-	31.042	131.419	165.580	.
7. Driftsudgifter i alt (4-6)	386.332	26.858	413.190	282.082	44.312	326.394	147.263	886.847	721.267
8. Nyinvesteringer	101.306	64.872	166.178	-	-	-	-	166.178	166.178
9. Kapitaloverførsler til andre dele af folkekir- ken	-	-	-	725	-	725	6.353	7.078	.
10. Kapitaludgifter i alt (8 + 9)	101.306	64.872	166.178	725	-	725	6.353	173.256	166.178
11. Drifts- og kapitaludgif- ter i alt (7 + 10)	487.638	91.730	579.368	282.807	44.312	327.119	153.616	1.060.103	887.445

<i>Indtægter:</i>									
12. Renter m.v.	18.584	1.960	20.544	14.456	324	14.780	52	35.376	35.376
13. Indtægt af jord og rettigheder	—	10.188	10.188	—	—	—	—	10.188	10.188
14. Kirkelig ligning	435.763	55.192	490.955	109.945	—	109.945	—	600.900	600.900
15. Andre indkomstoverførsler i alt	7.620	138	7.758	121.276	88.814	210.090	147.211	365.059	199.479
15.1. Fra private	7.410	138	7.548	551	44.169	44.720	688	52.956	52.956
15.2. Fra staten	—	—	—	—	—	—	146.523	146.523	146.523
15.3. Fra amts- og primærkommuner	—	—	—	—	—	—	—	—	—
15.4. Fra andre dele af folkekirken	210	—	210	120.725	44.645	165.370	—	165.580	•
16. Driftsindtægter i alt (12-15).....	461.967	67.478	529.445	245.677	89.138	334.815	147.263	1.011.523	845.943
17. Salg af jord og rettigheder	15.754	—	15.754	—	—	—	—	15.754	15.754
18. Kapitaloverførsler i alt	6.353	725	7.078	—	—	—	6.353	13.431	6.353
18.1. Fra private	—	—	—	—	—	—	—	—	—
18.2. Fra staten samt amts- og primærkommunerne	—	—	—	—	—	—	6.353	6.353	6.353
18.3. Fra andre dele af folkekirken	6.353	725	7.078	—	—	—	—	7.078	—
19. Kapitalindtægter i alt ..	22.107	725	22.832	—	—	—	6.353	29.185	22.107
20. Drifts- og kapitalindtægter i alt.....	484.074	68.203	552.277	245.677	89.138	334.815	153.616	1.040.708	868.050
<i>Overskud:</i>									
21. Driftsoverskud = opsparring (16 ÷ 7).....	75.635	40.620	116.255	÷ 36.405	44.826	8.421	—	124.676	124.676
22. Drifts- og kapitaloverskud = nettofordrings- erhvervelse (20 ÷ 11) ..	÷ 3.564	÷ 23.527	÷ 27.091	÷ 37.130	44.826	7.696	—	÷ 19.395	÷ 19.395

Kilde: Materiale i Danmarks Statistik.

Bilagstabel 2: Folkekirkesektorens udgifter og indtægter, 1975/76 fordelt efter art (realøkonomisk) og på undersektorer.

	Kirke- kasserne	Præste- lønnings- kasserne	Den lokale kirkelige økonomi (1 + 2)	Præste- embedernes fællesfond	Præste- pensions- fondet	Løn- og pensions- fondene i alt, brutto (4 + 5)	Den stats- finansie- rede del af folke- kirken	Folkekirke- sektoren i alt, brutto (3 + 6 + 7)	Folkekirke- sektoren i alt, kon- solideret
	1.	2.	3.	4.	5.	6.	7.	8.	9.
1.000 kr.									
<i>Udgifter:</i>									
1. Aflønning af ansatte ..	276.553	1.676	278.229	277.676	129	277.805	7.594	563.628	563.628
2. Køb af varer og tjene- ster	178.871	32.782	211.653	3.121	4	3.125	2.588	217.366	217.366
3. Salg af varer og tjene- ster	21.569	11.152	32.721	50	–	50	160	32.931	32.931
4. Konsum i alt (1 + 2 ÷ 3)	433.855	23.306	457.161	280.747	133	280.880	10.022	748.063	748.063
5. Renter m.v.	17.112	7.979	25.091	4	–	4	–	25.095	25.095
6. Andre indkomstover- førsler i alt	5.770	2.794	8.564	37.502	51.576	89.078	157.212	254.854	67.539
6.1. Til private	5.770	–	5.770	297	51.576	51.873	797	58.440	58.440
6.2. Til udland	–	–	–	2.045	–	2.045	7.054	9.099	9.099
6.3. Til andre dele af folke- kirken	–	2.794	2.794	35.160	–	35.160	149.361	187.315	–
7. Driftsudgifter i alt (4-6)	456.737	34.079	490.816	318.253	51.709	369.962	167.234	1.028.012	840.697
8. Nyinvesteringer	132.336	62.613	194.949	–	–	–	–	194.949	194.949
9. Kapitaloverførsler til andre dele af folkekir- ken	–	–	–	733	–	733	6.780	7.513	–
10. Kapitaludgifter i alt (8 + 9)	132.336	62.613	194.949	733	–	733	6.780	202.462	194.949
11. Drifts- og kapitaludgif- ter i alt (7 + 10)	589.073	96.692	685.765	318.986	51.709	370.695	174.014	1.230.474	1.035.646

<i>Indtægter:</i>									
12. Renter m.v.	18.494	1.655	20.149	14.452	604	15.056	53	35.258	35.258
13. Indtægt af jord og ret- tigheder	–	11.755	11.755	–	–	–	–	11.755	11.755
14. Kirkelig ligning	515.334	65.283	580.617	124.983	–	124.983	–	705.600	705.600
15. Andre indkomstover- førsler i alt	6.473	36	6.509	135.761	102.944	238.705	167.181	412.395	225.080
15.1. Fra private	6.177	36	6.213	110	51.576	51.686	695	58.594	58.594
15.2. Fra staten	–	–	–	–	–	–	166.486	166.486	166.486
15.3. Fra amts- og primær- kommuner	–	–	–	–	–	–	–	–	–
15.4. Fra andre dele af fol- kekirken	296	–	296	135.651	51.368	187.019	–	187.315	–
16. Driftsindtægter i alt (12- 15).....	540.301	78.729	619.030	275.196	103.548	378.744	167.234	1.165.008	977.693
17. Salg af jord og rettighe- der	19.786	–	19.786	–	–	–	–	19.786	19.786
18. Kapitaloverførsler i alt	6.780	733	7.513	–	–	–	6.780	14.293	6.780
18.1. Fra private	–	–	–	–	–	–	–	–	–
18.2. Fra staten samt amts- og primærkommu- nerne	–	–	–	–	–	–	6.780	6.780	6.780
18.3. Fra andre dele af fol- kekirken	6.780	733	7.513	–	–	–	–	7.513	–
19. Kapitalindtægter i alt (17+18).....	26.566	733	27.299	–	–	–	6.780	34.079	26.566
20. Drifts- og kapitalind- tægter i alt (16+19)...	566.867	79.462	646.329	275.196	103.548	378.744	174.014	1.199.087	1.004.259
<i>Overskud:</i>									
21. Driftsoverskud = opspa- ring (16÷7).....	83.564	44.650	128.214	÷ 43.057	51.839	8.782	–	136.996	136.996
22. Drifts- og kapitalover- skud = nettofordrings- erhvervelse (20÷11) ..	÷ 22.206	÷ 17.230	÷ 39.436	÷ 43.790	51.839	8.049	–	÷ 31.387	÷ 31.387

Kilde: Materiale i Danmarks Statistik.

Bilagstabel 3: Folkekirkesektorens udgifter og indtægter, 1976 fordelt efter art (realøkonomisk) og på undersektorer.

	Kirke- kasserne	Præste- lønnings- kasserne	Den lokale kirkelige økonomi (1 + 2)	Præste- embedernes fællesfond	Præste- pensions- fondet	Løn- og pensions- fondene i alt, brutto (4 + 5)	Den stats- finansie- rede del af folke- kirken	Folkekirke- sektoren i alt, brutto (3 + 6 + 7)	Folkekirke- sektoren i alt, kon- solideret
	1.	2.	3.	4.	5.	6.	7.	8.	9.
1.000 kr.									
<i>Udgifter:</i>									
1. Afłønning af ansatte ..	291.228	1.819	293.047	295.197	140	295.337	7.880	596.264	596.264
2. Køb af varer og tjene- ster	216.629	36.212	252.841	3.435	3	3.438	2.959	259.238	259.238
3. Salg af varer og tjene- ster	24.303	12.689	36.992	82	-	82	182	37.256	37.256
4. Konsum i alt (1 + 2 ÷ 3)	483.554	25.342	508.896	298.550	143	298.693	10.657	818.246	818.246
5. Renter m.v.	23.459	10.116	33.575	5	-	5	-	33.580	33.580
6. Andre indkomstover- førsler i alt	6.944	1.414	8.358	49.444	55.562	105.006	166.311	279.675	73.721
6.1. Til private	6.944	-	6.944	266	55.562	55.828	775	63.547	63.547
6.2. Til udland	-	-	-	2.456	-	2.456	7.718	10.174	10.174
6.3. Til andre dele af fol- kekirken	-	1.414	1.414	46.722	-	46.722	157.818	205.954	.
7. Driftsudgifter i alt (4-6)	513.957	36.872	550.829	347.999	55.705	403.704	176.968	1.131.501	925.547
8. Nyinvesteringer	169.791	57.837	227.628	-	-	-	27	227.655	227.655
9. Kapitaloverførsler til andre dele af folkekir- ken	-	-	-	1.031	-	1.031	6.043	7.074	-
10. Kapitaludgifter i alt (8 + 9)	169.791	57.837	227.628	1.031	-	1.031	6.070	234.729	227.655
11. Drifts- og kapitaludgif- ter i alt (7 + 10)	683.748	94.709	778.457	349.030	55.705	404.735	183.038	1.366.230	1.153.202

<i>Indtægter:</i>									
12. Renter m.v.	21.479	2.039	23.518	17.661	707	18.368	47	41.933	41.933
13. Indtægt af jord og rettigheder	–	11.960	11.960	–	–	–	–	11.960	11.960
14. Kirkelig ligning	618.437	80.283	698.720	127.980	–	127.980	–	826.700	826.700
15. Andre indkomstoverførsler i alt	7.635	61	7.696	151.654	110.132	261.786	176.921	446.403	240.449
15.1. Fra private	7.560	61	7.621	345	55.562	55.907	700	64.228	64.228
15.2. Fra staten	–	–	–	–	–	–	176.221	176.221	176.221
15.3. Fra amts- og primærkommuner	–	–	–	–	–	–	–	–	–
15.4. Fra andre dele af folkekirken	75	–	75	151.309	54.570	205.879	–	205.954	.
16. Driftsindtægter i alt (12-15).....	647.551	94.343	741.894	297.295	110.839	408.134	176.968	1.326.996	1.121.042
17. Salg af jord og rettigheder	21.511	–	21.511	–	–	–	–	21.511	21.511
18. Kapitaloverførsler i alt	6.043	1.031	7.074	–	–	–	6.070	13.144	6.070
18.1. Fra private	–	–	–	–	–	–	–	–	–
18.2. Fra staten samt amts- og primærkommunerne	–	–	–	–	–	–	6.070	6.070	6.070
18.3. Fra andre dele af folkekirken	6.043	1.031	7.074	–	–	–	–	7.074	–
19. Kapitalindtægter i alt ..	27.554	1.031	28.585	–	–	–	6.070	34.655	27.581
20. Drifts- og kapitalindtægter i alt	675.105	95.374	770.479	297.295	110.839	408.134	183.038	1.361.651	1.148.623
<i>Overskud:</i>									
21. Driftsoverskud = opsparring (16 ÷ 7)	133.594	57.471	191.065	÷ 50.704	55.134	4.430	–	195.495	195.495
22. Drifts- og kapitaloverskud = nettofordrings-erhvervelse (20 ÷ 11) ..	÷ 8.643	665	÷ 7.978	÷ 51.735	55.134	3.399	–	÷ 4.579	÷ 4.579

Kilde: Materiale i Danmarks Statistik.

Bilagstabel 4: Folkekirkesektorens udgifter og indtægter, 1977 fordelt efter art (realøkonomisk) og på undersektorer.

	Kirke- kasserne	Præste- lønnings- kasserne	Den lokale kirkelige økonomi (1 + 2)	Præste- embedernes fællesfond	Præste- pensions- fondet	Løn- og pensions- fondene i alt, brutto (4 + 5)	Den stats- finansie- rede del af folke- kirken	Folkekirke- sektoren i alt, brutto (3 + 6 + 7)	Folkekirke- sektoren i alt, kon- solideret
	1.	2.	3.	4.	5.	6.	7.	8.	9.
	1.000 kr.								
<i>Udgifter:</i>									
1. Afłønning af ansatte ..	340.738	2.779	343.517	314.075	140	314.215	8.547	666.279	666.279
2. Køb af varer og tjene- ster	216.766	35.528	252.294	3.649	3	3.652	2.870	258.816	258.816
3. Salg af varer og tjene- ster	32.921	12.196	45.117	51	—	51	205	45.373	45.373
4. Konsum i alt (1 + 2 ÷ 3)	524.583	26.111	550.694	317.673	143	317.816	11.212	879.722	879.722
5. Renter m.v.	22.780	10.131	32.911	2	—	2	—	32.913	32.913
6. Andre indkomstover- førsler i alt	6.939	3.101	10.040	41.990	61.651	103.641	178.568	292.249	82.993
6.1. Til private	6.939	—	6.939	273	61.651	61.924	813	69.676	69.676
6.2. Til udland	—	—	—	3.279	—	3.279	10.038	13.317	13.317
6.3. Til andre dele af fol- kekirken	—	3.101	3.101	38.438	—	38.438	167.717	209.256	•
7. Driftsudgifter i alt (4-6)	554.302	39.343	593.645	359.665	61.794	421.459	189.780	1.204.884	995.628
8. Nyinvesteringer	162.915	91.295	254.210	—	—	—	51	254.261	254.261
9. Kapitaloverførsler til andre dele af folkekir- ken	—	—	—	598	—	598	8.105	8.703	•
10. Kapitaludgifter i alt (8 + 9)	162.915	91.295	254.210	598	—	598	8.156	262.964	254.261
11. Drifts- og kapitaludgif- ter i alt (7 + 10)	717.217	130.638	847.855	360.263	61.794	422.057	197.936	1.467.448	1.249.889

<i>Indtægter:</i>									
12. Renter m.v.	26.664	3.227	29.891	19.532	754	20.286	45	50.222	50.222
13. Indtægt af jord og rettigheder	–	17.044	17.044	–	–	–	–	17.044	17.044
14. Kirkelig ligning	683.262	87.542	770.804	136.996	–	136.996	–	907.800	907.800
15. Andre indkomstoverførsler i alt	7.734	14	7.748	148.472	122.595	271.067	189.735	468.550	259.294
15.1. Fra private	7.340	14	7.354	554	61.651	62.205	750	70.309	70.309
15.2. Fra staten	–	–	–	–	–	–	188.985	188.985	188.985
15.3. Fra amts- og primærkommuner	–	–	–	–	–	–	–	–	–
15.4. Fra andre dele af folkekirken	394	–	394	147.918	60.944	208.862	–	209.256	–
16. Driftsindtægter i alt (12-15).....	717.660	107.827	825.487	305.000	123.349	428.349	189.780	1.443.616	1.234.360
17. Salg af jord og rettigheder	26.075	–	26.075	–	–	–	–	26.075	26.075
18. Kapitaloverførsler i alt	8.105	598	8.703	–	–	–	8.156	16.859	8.156
18.1. Fra private	–	–	–	–	–	–	–	–	–
18.2. Fra staten samt amts- og primærkommuner	–	–	–	–	–	–	8.156	8.156	8.156
18.3. Fra andre dele af folkekirken	8.105	598	8.703	–	–	–	–	8.703	–
19. Kapitalindtægter i alt ..	34.180	598	34.778	–	–	–	8.156	42.934	34.231
20. Drifts- og kapitalindtægter i alt	751.840	108.425	860.265	305.000	123.349	428.349	197.936	1.486.550	1.268.591
<i>Overskud:</i>									
21. Driftsoverskud = opsparring (16 ÷ 7)	163.358	68.484	231.842	÷ 54.665	61.555	6.890	–	238.732	238.732
22. Drifts- og kapitaloverskud = nettofordrings- erhvervelse (20 ÷ 11) ..	34.623	÷ 22.213	12.410	÷ 55.263	61.555	6.292	–	18.702	18.702

Kilde: Materiale i Danmarks Statistik.

Bilagstabel 5: Folkekirkesektorens udgifter og indtægter, 1978 fordelt efter art (realøkonomisk) og på undersektorer.

	Kirke- kasserne	Præste- lønnings- kasserne	Den lokale kirkelige økonomi (1 + 2)	Præste- embedernes fællesfond	Præste- pensions- fondet	Løn- og pensions- fondene i alt, brutto (4 + 5)	Den stats- finansie- rede del af folke- kirken	Folkekirke- sektoren i alt, brutto (3 + 6 + 7)	Folkekirke- sektoren i alt, kon- solideret
	1.	2.	3.	4.	5.	6.	7.	8.	9.
1.000 kr.									
<i>Udgifter:</i>									
1. Afłønning af ansatte . .	383.344	2.862	386.206	333.456	147	333.603	9.259	729.068	729.068
2. Køb af varer og tjene- ster	227.831	37.343	265.174	4.351	3	4.354	2.360	271.888	271.888
3. Salg af varer og tjene- ster	37.927	14.452	52.379	76	—	76	229	52.684	52.684
4. Konsum i alt (1 + 2 ÷ 3)	573.248	25.753	599.001	337.731	150	337.881	11.390	948.272	948.272
5. Renter m.v.	27.063	10.944	38.007	4	—	4	—	38.011	38.011
6. Andre indkomstover- førsler i alt	8.557	3.489	12.046	51.515	68.642	120.157	189.779	321.982	92.046
6.1. Til private	8.557	—	8.557	393	68.642	69.035	857	78.449	78.449
6.2. Til udland	—	—	—	3.075	—	3.075	10.522	13.597	13.597
6.3. Til andre dele af folke- kirken	—	3.489	3.489	48.047	—	48.047	178.400	229.936	—
7. Driftsudgifter i alt (4-6)	608.868	40.186	649.054	389.250	68.792	458.042	201.169	1.308.265	1.078.329
8. Nyinvesteringer	183.643	71.265	254.908	—	—	—	36	254.944	254.944
9. Kapitaloverførsler til andre dele af folkekir- ken	—	—	—	846	—	846	9.974	10.820	—
10. Kapitaludgifter i alt (8 + 9)	183.643	71.265	254.908	846	—	846	10.010	265.764	254.944
11. Drifts- og kapitaludgif- ter i alt (7 + 10)	792.511	111.451	903.962	390.096	68.792	458.888	211.179	1.574.029	1.333.273

<i>Indtægter:</i>									
12. Renter m.v.	33.852	3.626	37.478	19.284	584	19.868	58	57.404	57.404
13. Indtægt af jord og ret- tigheder	11	16.902	16.913	–	–	–	–	16.913	16.913
14. Kirkelig ligning	748.107	97.823	845.930	148.970	–	148.970	–	994.900	994.900
15. Andre indkomstover- førsler i alt	16.931	1.798	18.729	157.646	137.074	294.720	201.111	514.560	284.624
15.1. Fra private	11.496	572	12.068	368	68.642	69.010	800	81.878	81.878
15.2. Fra staten	–	–	–	–	–	–	200.311	200.311	200.311
15.3. Fra amts- og primær- kommuner	2.290	145	2.435	–	–	–	–	2.435	2.435
15.4. Fra andre dele af fol- kekirken	3.145	1.081	4.226	157.278	68.432	225.710	–	229.936	•
16. Driftsindtægter i alt (12- 15).....	798.901	120.149	919.050	325.900	137.658	463.558	201.169	1.583.777	1.353.841
17. Salg af jord og rettighe- der	34.535	1.756	36.291	–	–	–	–	36.291	36.291
18. Kapitaloverførsler i alt	10.298	846	11.144	–	–	–	10.010	21.154	10.334
18.1. Fra private	316	–	316	–	–	–	–	316	316
18.2. Fra staten samt amts- og primærkommu- nerne	8	–	8	–	–	–	10.010	10.018	10.018
18.3. Fra andre dele af fol- kekirken	9.974	846	10.820	–	–	–	–	10.820	–
19. Kapitalindtægter i alt ..	44.833	2.602	47.435	–	–	–	10.010	57.445	46.625
20. Drifts- og kapitalind- tægter i alt	843.734	122.751	966.485	325.900	137.658	463.558	211.179	1.641.222	1.400.466
<i>Overskud:</i>									
21. Driftsoverskud = opspa- ring (16 ÷ 7)	190.033	79.963	269.996	÷ 63.350	68.866	5.516	–	275.512	275.512
22. Drifts- og kapitalover- skud = nettofordrings- erhvervelse (20 ÷ 11) ..	51.223	11.300	62.523	÷ 64.196	68.866	4.670	–	67.193	67.193

Kilde: Materiale i Danmarks Statistik.

Bilagstabel 6: Folkekirkesektorens udgifter og indtægter, 1979 fordelt efter art (realøkonomisk) og på undersektorer.

	Kirke- kasserne	Præste- lønnings- kasserne	Den lokale kirkelige økonomi (1+2)	Præste- embedernes fællesfond	Præste- pensions- fondet	Løn- og pensions- fondene i alt, brutto (4+5)	Den stats- finansie- rede del af folke- kirken	Folkekirke- sektoren i alt, brutto (3+6+7)	Folkekirke- sektoren i alt, kon- solideret
	1.	2.	3.	4.	5.	6.	7.	8.	9.
1.000 kr.									
<i>Udgifter:</i>									
1. Aflønnning af ansatte . .	425.440	3.677	429.117	351.634	156	351.790	10.367	791.274	791.274
2. Køb af varer og tjene- ster	267.621	40.823	308.444	4.942	8	4.950	2.330	315.724	315.724
3. Salg af varer og tjene- ster	46.171	16.337	62.508	76	—	76	280	62.864	62.864
4. Konsum i alt (1+2÷3)	646.890	28.163	675.053	356.500	164	356.664	12.417	1.044.134	1.044.134
5. Renter m.v.	29.495	12.719	42.214	1	—	1	20	42.235	42.235
6. Andre indkomstover- førsler i alt	8.302	3.760	12.062	54.876	74.164	129.040	198.694	339.796	97.308
6.1. Til private	8.302	—	8.302	315	74.164	74.479	931	83.712	83.712
6.2. Til udland	—	—	—	3.641	—	3.641	9.955	13.596	13.596
6.3. Til andre dele af fol- kekirken	—	3.760	3.760	50.920	—	50.920	187.808	242.488	.
7. Driftsudgifter i alt (4-6)	684.687	44.642	729.329	411.377	74.328	485.705	211.131	1.426.165	1.183.677
8. Nyinvesteringer	196.781	82.503	279.284	—	—	—	89	279.373	279.373
9. Kapitaloverførsler til andre dele af folkekir- ken	—	—	—	3.460	—	3.460	5.134	8.594	.
10. Kapitaludgifter i alt (8+ 9).	196.781	82.503	279.284	3.460	—	3.460	5.223	287.967	279.373
11. Drifts- og kapitaludgif- ter i alt (7+10).	881.468	127.145	1.008.613	414.837	74.328	489.165	216.354	1.714.132	1.463.050

<i>Indtægter:</i>									
12. Renter m.v.	36.849	4.007	40.856	20.355	691	21.046	—	61.902	61.902
13. Indtægt af jord og rettigheder	2	18.629	18.631	—	—	—	—	18.631	18.631
14. Kirkelig ligning	834.164	116.638	950.802	157.998	—	157.998	—	1.108.800	1.108.800
15. Andre indkomstoverførsler i alt	13.804	794	14.598	167.229	147.436	314.665	211.131	540.394	297.906
15.1. Fra private	10.250	307	10.557	260	74.164	74.424	850	85.831	85.831
15.2. Fra staten	—	—	—	—	—	—	210.281	210.281	210.281
15.3. Fra amts- og primærkommuner	1.757	37	1.794	—	—	—	—	1.794	1.794
15.4. Fra andre dele af folkekirken	1.797	450	2.247	166.969	73.272	240.241	—	242.488	•
16. Driftsindtægter i alt (12-15)	884.819	140.068	1.024.887	345.582	148.127	493.709	211.131	1.729.727	1.487.239
17. Salg af jord og rettigheder	39.022	2.201	41.223	—	—	—	—	41.223	41.223
18. Kapitaloverførsler i alt	5.370	3.460	8.830	—	—	—	5.223	14.053	5.459
18.1. Fra private	228	—	228	—	—	—	—	228	228
18.2. Fra staten samt amts- og primærkommunerne	8	—	8	—	—	—	5.223	5.231	5.231
18.3. Fra andre dele af folkekirken	5.134	3.460	8.594	—	—	—	—	8.594	—
19. Kapitalindtægter i alt ..	44.392	5.661	50.053	—	—	—	5.223	55.276	46.682
20. Drifts- og kapitalindtægter i alt	929.211	145.729	1.074.940	345.582	148.127	493.709	216.354	1.785.003	1.533.921
<i>Overskud:</i>									
21. Driftsoverskud = opsparring (16 ÷ 7)	200.132	95.426	295.558	÷ 65.795	73.799	8.004	—	303.562	303.562
22. Drifts- og kapitaloverskud = nettofordrings- erhvervelse (20 ÷ 11) ..	47.743	18.584	66.327	÷ 69.255	73.799	4.544	—	70.871	70.871

Kilde: Materiale i Danmarks Statistik.

Bilagstabel 7: Folkekirkesektorens udgifter og indtægter, 1980 fordelt efter art (realøkonomisk) og på undersektorer.

	Kirke- kasserne	Præste- lønnings- kasserne	Den lokale kirkelige økonomi (1+2)	Præste- embedernes fællesfond	Præste- pensions- fondet	Løn- og pensions- fondene i alt, brutto (4+5)	Den stats- finansie- rede del af folke- kirken	Folkekirke- sektoren i alt, brutto (3+6+7)	Folkekirke- sektoren i alt, kon- solideret
	1.	2.	3.	4.	5.	6.	7.	8.	9.
1.000 kr.									
<i>Udgifter:</i>									
1. Afłønning af ansatte . . .	465.033	4.401	469.434	367.558	122	367.680	11.618	848.732	848.732
2. Køb af varer og tjene- ster	317.298	48.420	365.718	6.925	10	6.935	2.786	375.439	375.439
3. Salg af varer og tjene- ster	53.781	20.332	74.113	70	—	70	340	74.523	74.523
4. Konsum i alt (1+2÷3)	728.550	32.489	761.039	374.413	132	374.545	14.064	1.149.648	1.149.648
5. Renter m.v.	35.649	13.555	49.204	96	—	96	—	49.300	49.300
6. Andre indkomstover- førsler i alt	8.497	3.088	11.585	62.827	84.385	147.212	208.368	367.165	98.567
6.1. Til private	8.497	0	8.497	299	84.385	84.684	950	94.131	94.131
6.2. Til udland ¹⁾	—	—	—	3.767	—	3.767	669	4.436	4.436
6.3. Til andre dele af fol- kekirken	—	3.088	3.088	58.761	—	58.761	206.749	268.598	—
7. Driftsudgifter i alt (4-6)	772.696	49.132	821.828	437.336	84.517	521.853	222.432	1.566.113	1.297.515
8. Nyinvesteringer	233.055	128.527	361.582	—	—	—	125	361.707	361.707
9. Kapitaloverførsler til andre dele af folkekir- ken	—	—	—	3.801	—	3.801	4.355	8.156	—
10. Kapitaludgifter i alt (8+ 9)	233.055	128.527	361.582	3.801	—	3.801	4.480	369.863	361.707
11. Drifts- og kapitaludgif- ter i alt (7+10)	1.005.751	177.659	1.183.410	441.137	84.517	525.654	226.912	1.935.976	1.659.222

<i>Indtægter:</i>									
12. Renter m.v.	50.954	5.359	56.313	22.728	984	23.712	-	80.025	80.025
13. Indtægt af jord og ret- tigheder	-	20.785	20.785	-	-	-	-	20.785	20.785
14. Kirkelig ligning	1.026.711	169.611	1.196.322	169.978	-	169.978	-	1.366.300	1.366.300
15. Andre indkomstover- førsler i alt	17.302	1.970	19.272	183.805	164.906	348.711	222.432	590.415	321.817
15.1. Fra private	11.037	188	11.225	178	84.385	84.563	900	96.688	96.688
15.2. Fra staten	-	-	-	-	-	-	221.532	221.532	221.532
15.3. Fra amts- og primær- kommuner	2.746	851	3.597	-	-	-	-	3.597	3.597
15.4. Fra andre dele af fol- kekirken	3.519	931	4.450	183.627	80.521	264.148	-	268.598	-
16. Driftsindtægter i alt (12- 15)	1.094.967	197.725	1.292.692	376.511	165.890	542.401	222.432	2.057.525	1.788.927
17. Salg af jord og rettighe- der	42.549	637	43.186	-	-	-	-	43.186	43.186
18. Kapitaloverførsler i alt	7.352	5.783	13.135	-	-	-	4.480	17.615	9.459
18.1. Fra private	1.062	-	1.062	-	-	-	-	1.062	1.062
18.2. Fra staten samt amts- og primærkommu- nerne	1.935	1.982	3.917	-	-	-	4.480	8.397	8.397
18.3. Fra andre dele af fol- kekirken	4.355	3.801	8.156	-	-	-	-	8.156	-
19. Kapitalindtægter i alt (17-18)	49.901	6.420	56.321	-	-	-	4.480	60.801	52.645
20. Drifts- og kapitalind- tægter i alt (16-19)	1.144.868	204.145	1.349.013	376.511	165.890	542.401	226.912	2.118.326	1.841.572
<i>Overskud:</i>									
21. Driftsoverskud = opspa- ring (16 ÷ 7)	322.271	148.593	470.864	÷ 60.825	81.373	20.548	0	491.412	491.412
22. Drifts- og kapitalover- skud = nettofordrings- erhvervelse (20 ÷ 11) ..	139.117	26.486	165.603	÷ 64.626	81.373	16.747	0	182.350	182.350

1. Folkekirkeoverførslerne til Grønland er bortfaldet i 1980 og er erstattet af generelle tilskud.
Kilde: Materiale i Danmarks Statistik.

Bilagstabel 8: Oversigt over den lokale kirkelige økonomi 1978-80 fordelt på ligningsområder og stifter.

	1978			1979			1980		
	Drifts- indtægter	Drifts- udgifter og kapital- udgifter (netto) 7 + 18	Over- skud	Drifts- indtægter	Drifts- udgifter og kapital- udgifter (netto)	Over- skud	Drifts- indtægter	Drifts- udgifter og kapital- udgifter (netto)	Over- skud
	1.000 kr.			1.000 kr.			1.000 kr.		
København	45.768	72.314	÷ 26.546	52.318	86.696	÷ 34.378	69.607	76.564	÷ 6.957
Frederiksberg	4.841	5.000	÷ 159	5.116	5.360	÷ 244	7.700	6.880	820
Dragør	1.267	1.234	33	1.751	1.483	268	2.935	2.777	158
Tårnby	5.327	3.764	1.563	6.136	4.285	1.851	7.028	4.933	2.095
Allinge-Gudhjem	1.625	1.439	186	1.814	2.550	÷ 736	1.982	2.537	÷ 555
Hasle	1.061	1.085	÷ 24	1.150	844	306	1.429	1.191	238
Neksø	1.553	1.283	270	1.819	1.839	÷ 20	2.093	2.103	÷ 10
Rønne	2.196	1.353	843	2.688	1.102	1.586	3.130	2.733	397
Åkirkeby	1.208	1.057	151	1.353	1.066	287	1.569	1.326	243
Københavns stift	64.846	88.529	÷ 23.683	74.145	105.225	÷ 31.080	97.473	101.044	÷ 3.571
Ballerup	8.414	7.623	791	10.327	8.233	2.094	12.746	9.009	3.737
Brøndby	4.368	4.490	÷ 122	5.168	4.751	417	5.893	5.989	÷ 96
Gentofte	11.527	8.919	2.608	11.704	9.173	2.531	12.317	10.980	1.337
Gladsaxe	11.379	8.814	2.565	13.327	10.092	3.235	14.328	13.144	1.184
Glostrup	3.648	2.721	927	4.438	3.941	497	4.743	3.914	829
Herlev	4.875	3.541	1.334	4.762	3.711	1.051	5.899	4.001	1.898
Albertslund	2.939	3.291	÷ 352	3.143	1.807	1.336	3.994	1.881	2.113
Hvidovre	7.346	6.383	963	8.166	6.848	1.318	9.249	8.553	696
Høje Tåstrup	7.582	5.482	2.100	8.352	8.036	316	8.918	8.351	567
Ledøje-Smørum	1.688	922	766	1.933	1.431	502	2.132	3.251	÷ 1.119
Lyngby-Tårnbæk	6.632	6.649	÷ 17	6.985	6.559	426	7.550	7.916	÷ 366
Rødovre	5.655	5.828	÷ 173	6.221	6.183	38	7.157	2.106	5.051
Søllerød	6.048	4.913	1.135	5.775	5.285	490	7.144	6.907	237
Ishøj	1.929	1.765	164	1.955	2.322	÷ 367	2.898	2.107	791

Vallensbæk	1.499	893	606	1.527	1.011	516	2.033	1.874	159
Værløse	3.187	2.728	459	4.302	3.674	628	4.783	5.263	÷ 480
Allerød	2.715	2.424	291	3.666	3.549	117	3.272	4.058	÷ 786
Birkerød	2.809	4.255	÷ 1.446	3.263	3.921	÷ 658	3.323	3.221	102
Farum	3.025	1.440	1.585	3.089	4.174	÷ 1.085	2.998	2.912	86
Fredensborg-Humlebæk ..	2.469	2.137	332	3.046	2.109	937	3.854	2.294	1.560
Frederikssund	2.522	1.728	794	3.409	2.734	675	4.033	3.018	1.015
Frederiksværk	2.722	2.144	578	2.706	2.509	197	3.250	4.819	÷ 1.569
Græsted-Gilleleje	2.438	2.311	127	2.595	2.307	288	3.282	2.673	609
Helsingør	2.672	3.198	÷ 526	2.519	3.204	÷ 685	4.341	3.727	614
Helsingør	12.804	13.117	÷ 313	12.930	12.545	385	13.737	11.146	2.591
Hillerød	4.786	3.970	816	6.172	5.495	677	5.327	6.059	÷ 732
Hundested	825	715	110	1.139	762	377	1.233	933	300
Hørsholm	3.300	2.614	686	3.831	3.407	424	5.186	4.009	1.177
Jægerspris	1.298	1.073	225	1.645	1.391	254	1.760	2.851	÷ 1.091
Karlebo	2.097	2.273	÷ 176	2.739	3.436	÷ 697	3.685	2.281	1.404
Skibby	1.066	945	121	1.261	1.239	22	1.464	1.256	208
Skævinge	1.212	702	510	1.449	1.439	10	1.485	1.397	88
Slangerup	1.384	1.385	÷ 1	1.850	1.601	249	2.312	2.143	169
Stenløse	1.849	1.111	738	2.347	1.777	570	2.805	2.603	202
Ølstykke	1.592	2.349	÷ 757	1.624	1.029	595	1.620	1.326	294
Helsingør stift	142.301	124.853	17.448	159.365	141.685	17.680	180.751	157.972	22.779
Bramsnæs	1.498	1.751	÷ 253	1.815	2.245	÷ 430	2.154	2.187	÷ 33
Greve	8.130	6.805	1.325	10.615	6.196	4.419	11.945	11.629	316
Gundsø	1.731	1.338	393	2.195	2.341	÷ 146	2.506	2.881	÷ 375
Hvalsø	785	691	94	1.259	1.031	228	1.599	2.347	÷ 748
Køge	5.095	5.220	÷ 125	7.989	9.878	÷ 1.889	10.495	18.118	÷ 7.623
Lejre	1.556	1.596	÷ 40	1.968	1.831	137	2.227	1.586	641
Ramsø	1.698	2.106	÷ 408	1.860	1.918	÷ 58	2.414	2.425	÷ 11
Roskilde	13.647	11.264	2.383	14.094	10.424	3.670	17.530	13.267	4.263
Skovbo	2.474	2.161	313	2.660	2.167	493	3.445	3.777	÷ 332
Solrød	2.668	2.577	91	3.076	1.586	1.490	3.986	4.649	÷ 663
Vallø	1.755	1.126	629	2.124	1.373	751	2.562	2.815	÷ 253
Bjergsted	1.556	1.126	430	1.641	1.402	239	2.056	2.023	33

	1978			1979			1980		
	Drifts- indtægter	Drifts- udgifter og kapital- udgifter (netto) 7 + 18	Over- skud	Drifts- indtægter	Drifts- udgifter og kapital- udgifter (netto)	Over- skud	Drifts- indtægter	Drifts- udgifter og kapital- udgifter (netto)	Over- skud
	1.000 kr.			1.000 kr.			1.000 kr.		
Dianalund	971	1.041	÷ 70	1.138	1.857	÷ 719	1.472	1.472	0
Dragsholm	2.170	1.387	783	2.389	1.057	1.332	2.585	2.172	413
Fuglebjerg	1.518	1.081	437	1.726	1.340	386	1.993	1.758	235
Gørlev	1.005	765	240	1.090	882	208	1.529	2.050	÷ 521
Hashøj	1.674	1.988	÷ 314	1.920	2.205	÷ 285	2.258	2.201	57
Haslev	3.097	4.058	÷ 961	3.502	2.612	890	3.881	4.020	÷ 139
Holbæk	6.291	6.725	÷ 434	7.830	7.713	117	8.551	7.511	1.040
Hvidebæk	1.236	970	266	1.307	1.345	÷ 38	1.721	1.365	356
Høng	1.553	1.403	150	1.696	1.209	487	2.333	2.026	307
Jernløse	1.149	1.250	÷ 101	1.226	1.338	÷ 112	1.554	1.794	÷ 240
Kalundborg	3.845	4.031	÷ 186	4.467	4.239	228	5.048	4.485	563
Korsør	3.467	2.538	929	3.936	2.323	1.613	4.650	5.105	÷ 455
Nykøbing-Rørvig	1.666	1.848	÷ 182	1.655	2.128	÷ 473	1.865	1.752	113
Ringsted	5.999	5.584	415	6.522	6.809	÷ 287	7.038	7.903	÷ 865
Skælskør	2.740	1.935	805	2.874	3.626	÷ 752	3.366	2.876	490
Slagelse	6.062	6.509	÷ 447	6.906	6.523	383	8.077	6.274	1.803
Sorø	2.472	2.445	27	2.638	2.129	509	2.896	2.775	121
Stenlille	784	758	26	820	1.244	÷ 424	1.251	1.112	139
Svinninge	1.172	1.265	÷ 93	1.380	1.345	35	1.685	1.328	357
Tornved	1.784	1.638	146	2.048	2.042	6	2.263	3.748	÷ 1.485
Trundholm	2.175	1.797	378	2.217	2.181	36	2.668	2.215	453
Tølløse	1.467	1.096	371	1.594	1.388	206	1.958	2.362	÷ 404
Fakse	2.578	2.305	273	2.640	2.130	510	3.098	3.594	÷ 496
Fladså	1.587	1.755	÷ 168	1.691	2.217	÷ 526	2.402	2.480	÷ 78
Holmegård	1.084	921	163	1.361	1.052	309	1.956	1.664	292
Langebæk	911	992	÷ 81	1.184	1.026	158	1.386	1.533	÷ 147
Møn	2.590	2.604	÷ 14	2.842	2.958	÷ 116	3.983	2.952	1.031

Næstved	8.114	21.877	÷ 13.763	13.066	13.118	÷ 52	12.981	11.286	1.695
Præstø	1.312	1.230	82	1.656	1.474	182	1.795	1.696	99
Rønnede	1.561	1.066	495	1.463	1.264	199	2.194	1.826	368
Stevns	2.867	2.117	750	3.287	3.165	122	3.968	2.928	1.040
Suså	2.072	1.922	150	2.243	2.849	÷ 606	2.650	1.972	678
Vordingborg	3.044	2.180	864	4.003	3.667	336	4.258	3.586	672
Roskilde stift	124.610	128.842	÷ 4.232	147.613	134.847	12.766	174.232	171.525	2.707
Holeby	1.199	1.109	90	1.331	1.259	72	1.479	1.467	12
Højreby	1.334	1.301	33	1.517	1.654	÷ 137	1.702	1.699	3
Maribo	3.464	3.352	112	4.127	4.504	÷ 377	4.838	3.799	1.039
Nakskov	4.775	3.205	1.570	4.506	2.899	1.607	4.871	2.440	2.431
Nykøbing-Falster	5.435	4.848	587	6.713	5.537	1.176	8.274	10.706	÷ 2.432
Nysted	1.564	1.683	÷ 119	1.856	1.537	319	2.173	2.907	÷ 734
Nørre Alslev	2.219	2.476	÷ 257	2.837	3.176	÷ 339	3.675	4.539	÷ 864
Ravnsborg	2.564	1.790	774	2.828	2.705	123	2.806	4.232	÷ 1.426
Rudbjerg	1.520	2.077	÷ 557	1.636	2.309	÷ 673	1.958	2.495	÷ 537
Rødby	2.311	2.027	284	2.379	3.941	÷ 1.562	2.659	2.603	56
Sakskøbing	2.315	2.131	184	2.609	2.384	225	3.488	2.506	982
Stubbekøbing	2.119	2.248	÷ 129	2.449	2.441	8	2.880	2.764	116
Sydfalster	1.083	1.226	÷ 143	1.203	1.242	÷ 39	1.451	1.332	119
Lolland-Falster stift	31.902	29.473	2.429	35.991	35.588	403	42.254	43.489	÷ 1.235
Assens	2.825	2.297	528	3.135	3.148	÷ 13	3.856	5.691	÷ 1.835
Bogense	1.341	1.038	303	1.475	1.134	341	1.706	1.268	438
Broby	1.306	1.414	÷ 108	1.488	1.432	56	1.777	1.321	456
Egebjerg	1.622	1.536	86	1.869	1.821	48	2.192	1.840	352
Ejby	1.787	1.667	120	1.880	1.978	÷ 98	2.254	1.972	282
Fåborg	3.038	3.654	÷ 616	3.456	3.313	143	3.884	3.686	198
Glamsbjerg	1.067	1.294	÷ 227	1.350	1.489	÷ 139	1.572	1.234	338
Gudme	1.469	1.770	÷ 301	1.658	1.567	91	1.831	2.198	÷ 367
Hårby	983	2.671	÷ 1.688	1.144	1.097	47	1.352	896	456
Kerteminde	2.202	1.816	386	2.400	2.799	÷ 399	2.883	3.129	÷ 246
Langeskov	613	554	59	822	800	22	534	872	÷ 338
Marstal	783	503	280	883	611	272			

(fortsættes)

	1978			1979			1980		
	Drifts- indtægter	Drifts- udgifter og kapital- udgifter (netto) 7 + 18	Over- skud	Drifts- indtægter	Drifts- udgifter og kapital- udgifter (netto)	Over- skud	Drifts- indtægter	Drifts- udgifter og kapital- udgifter (netto)	Over- skud
	1.000 kr.			1.000 kr.			1.000 kr.		
Middelfart	2.552	2.901	÷ 349	3.024	3.267	÷ 243	3.751	3.961	÷ 210
Munkebo	520	351	169	587	461	126	668	670	÷ 2
Nyborg	3.816	4.579	÷ 763	3.913	4.351	÷ 438	5.142	4.321	821
Nørre Åby	976	941	35	1.071	792	279	1.137	1.273	÷ 136
Odense	19.967	16.451	3.516	22.684	20.351	2.333	27.098	21.241	5.857
Otterup	2.019	1.730	289	2.218	2.005	213	2.583	2.422	161
Ringe	2.389	3.075	÷ 686	2.483	2.661	÷ 178	2.858	1.232	1.626
Rudkøbing	1.537	1.382	155	1.707	1.442	265	1.919	1.684	235
Ryslinge	951	1.386	÷ 435	1.080	1.031	49	498	977	÷ 479
Svendborg	6.530	6.353	177	6.593	9.733	÷ 3.140	7.835	9.240	÷ 1.405
Sydlangeland	1.188	1.164	24	1.460	1.453	7	1.931	1.560	371
Søndersø	1.961	1.589	372	2.468	1.919	549	2.674	2.268	406
Tommerup	890	713	177	991	918	73	1.176	1.483	÷ 307
Tranekær	1.206	978	228	1.320	952	368	1.485	1.276	209
Ullerslev	853	630	223	1.028	916	112	1.100	803	297
Vissenbjerg	914	2.127	÷ 1.213	1.012	751	261	1.193	944	249
Ærøskøbing	1.148	1.232	÷ 84	1.196	1.159	37			
Ørbæk	1.909	2.162	÷ 253	1.854	2.053	÷ 199	2.004	2.005	÷ 1
Årslev	2.124	3.480	÷ 1.356	1.652	2.200	÷ 548	985	4.569	÷ 3.584
Årup	1.012	1.245	÷ 233	1.126	1.299	÷ 173	1.302	1.708	÷ 406
Fyn stift	73.498	74.683	÷ 1.185	81.027	80.903	124	91.180	87.744	3.436
Brødstrup	1.785	2.201	÷ 416	2.164	3.842	÷ 1.678	2.774	3.936	÷ 1.162
Gedved	1.752	1.320	432	2.239	1.794	445	2.066	1.496	570
Hedensted	163	195	÷ 32	0	0	0	0	0	0
Horsens	10.121	8.262	1.859	9.998	9.366	632	11.744	9.812	1.932
Nørre Snede	1.190	1.301	÷ 111	1.520	1.476	44	1.651	2.447	÷ 796

Ebeltoft	3.186	3.011	175	3.598	3.714	÷ 116	4.201	3.636	565
Galten	1.626	1.487	139	2.047	1.953	94	2.610	2.283	327
Gjern	1.081	1.068	13	1.207	1.052	155	1.493	1.856	÷ 363
Grenå	2.604	3.045	÷ 441	2.791	3.316	÷ 525	3.363	3.912	÷ 549
Hadsten	2.530	2.042	488	2.796	3.785	÷ 989	3.405	3.077	328
Hammel	1.288	1.177	111	1.585	1.211	374	1.945	1.690	255
Hinnerup	951	668	283	1.209	1.239	÷ 30	1.423	1.691	÷ 268
Hørning	987	1.302	÷ 315	1.196	1.059	137	1.335	913	422
Langå	1.357	1.114	243	1.500	1.623	÷ 123	1.901	1.772	129
Mariager	1.628	2.695	÷ 1.067	1.699	1.816	÷ 117	2.237	1.928	309
Midtdjurs	1.534	1.743	÷ 209	1.857	2.648	÷ 791	2.432	2.830	÷ 398
Nørhald	2.375	2.655	÷ 280	2.314	4.115	÷ 1.801	2.985	3.979	÷ 994
Nørre Djurs	1.926	2.203	÷ 277	2.130	2.312	÷ 182	2.311	2.397	÷ 86
Odder	4.231	4.773	÷ 542	4.519	4.009	510	5.045	4.771	274
Purhus	1.578	1.399	179	1.860	2.410	÷ 550	2.568	2.978	÷ 410
Randers	8.093	7.115	978	9.285	7.288	1.997	10.583	7.709	2.874
Rosenholm	1.415	1.343	72	1.777	1.280	497	2.036	3.237	÷ 1.201
Rougsø	1.861	2.439	÷ 578	2.206	1.677	529	2.429	2.826	÷ 397
Ry	1.565	1.930	÷ 365	5.018	1.153	3.865	1.961	1.167	794
Rønde	848	744	104	856	1.065	÷ 209	1.079	941	138
Samsø	1.364	1.122	242	1.348	1.588	÷ 240	2.300	1.876	424
Silkeborg	6.742	7.512	÷ 770	7.575	8.513	÷ 938	9.471	5.479	3.992
Skanderborg	3.778	2.663	1.115	4.532	2.765	1.767	5.280	4.006	1.274
Sønderhald	1.536	1.980	÷ 444	1.682	1.934	÷ 252	1.975	2.379	÷ 404
Them	1.605	3.523	÷ 1.918	1.945	1.844	101	2.521	2.010	511
Århus	39.737	40.444	÷ 707	43.108	37.552	5.556	52.717	50.095	2.622
Hobro	3.043	2.175	868	3.145	2.821	324	3.591	4.693	÷ 1.102
Århus stift	115.480	116.651	÷ 1.171	130.706	122.220	8.486	153.432	143.822	9.610
Thyholm	1.031	1.179	÷ 148	1.166	1.113	53	1.348	2.907	÷ 1.559
Hanstholm	1.313	1.512	÷ 199	1.527	2.074	÷ 547	1.810	1.889	÷ 79
Morsø	6.414	8.116	÷ 1.702	7.060	7.855	÷ 795	7.553	10.120	÷ 2.567
Sydthy	3.304	4.157	÷ 853	3.884	3.664	220	4.213	4.232	÷ 19
Thisted	6.783	6.988	÷ 205	7.740	7.790	÷ 50	9.015	8.900	115
Arden	1.493	1.861	÷ 368	1.710	1.831	÷ 121	2.071	2.157	÷ 86

(fortsættes)

	1978			1979			1980		
	Drifts- indtægter	Drifts- udgifter og kapital- udgifter (netto) 7 + 18	Over- skud	Drifts- indtægter	Drifts- udgifter og kapital- udgifter (netto)	Over- skud	Drifts- indtægter	Drifts- udgifter og kapital- udgifter (netto)	Over- skud
	1.000 kr.			1.000 kr.					
Brovst	1.665	2.215	÷ 550	1.839	1.720	119	2.123	2.747	÷ 624
Brønderslev	3.232	2.818	414	3.695	3.249	446	4.007	4.232	÷ 225
Dronninglund	2.585	2.101	484	2.897	3.141	÷ 244	3.507	2.682	825
Fjerritslev	2.342	3.757	÷ 1.415	2.322	2.923	÷ 601	3.102	4.972	÷ 1.870
Frederikshavn	6.222	4.972	1.250	7.295	7.831	÷ 536	8.664	8.754	÷ 90
Hadsund	1.661	1.789	÷ 128	1.998	3.197	÷ 1.199	2.531	3.803	÷ 1.272
Hals	1.504	1.237	267	1.871	1.532	339	2.258	1.760	498
Hirtshals	2.600	2.083	517	2.978	2.540	438	3.371	6.525	÷ 3.154
Hjørring	6.475	5.412	1.063	7.453	6.010	1.443	8.323	9.090	÷ 767
Læsø	474	508	÷ 34	512	473	39	690	561	129
Løkken-Vrå	2.163	2.117	46	2.532	2.346	186	2.913	3.159	÷ 246
Nibe	2.126	2.330	÷ 204	2.426	3.338	÷ 912	2.686	2.728	÷ 42
Pandrup	1.559	1.479	80	1.837	1.677	160	1.733	2.069	÷ 336
Sejlfjord	2.014	1.983	31	2.387	2.529	÷ 142	2.584	2.668	÷ 84
Sindal	1.495	1.755	÷ 260	1.861	2.738	÷ 877	2.293	2.625	÷ 332
Skagen	2.578	2.513	65	3.232	3.449	÷ 217	3.655	4.303	÷ 648
Skørping	2.303	2.533	÷ 250	2.611	4.144	÷ 1.533	3.034	4.632	÷ 1.598
Støvring	2.415	1.883	532	2.614	3.717	÷ 1.103	2.619	2.378	241
Sæby	3.102	3.156	÷ 54	2.856	2.973	÷ 117	3.907	3.262	645
Åbybro	1.618	1.442	176	1.843	1.453	390	2.489	3.610	÷ 1.121
Ålborg	30.531	28.745	1.786	35.238	27.842	7.396	42.349	34.016	8.333
Ålborg stift	101.002	100.641	341	115.384	113.149	2.235	134.848	140.781	÷ 5.933
Aulum-Haderup	1.397	1.126	271	1.515	1.201	314	1.742	1.395	347
Herning	9.844	8.884	960	12.545	11.335	1.210	14.843	15.062	÷ 219
Holstebro	7.986	7.028	958	10.990	6.022	4.968	11.546	8.135	3.411
Ikast	2.898	2.295	603	2.986	2.392	594	3.853	2.672	1.181

Lemvig	4.680	4.604	76	5.395	4.734	661	6.332	5.789	543
Struer	2.988	3.402	÷ 414	4.284	3.809	475	5.289	5.184	105
Thyborøn-Harboør	1.408	909	499	1.500	983	517	1.425	1.434	÷ 9
Trehøje	1.472	1.873	÷ 401	1.923	1.632	291	2.251	2.344	÷ 93
Vinderup	1.654	1.538	116	2.392	2.581	÷ 189	2.303	2.272	31
Åskov	1.413	1.482	÷ 69	1.533	1.066	467	1.799	1.352	447
Bjerringbro	2.517	2.516	1	3.138	2.712	426	3.149	3.175	÷ 26
Fjends	1.808	1.736	72	2.060	2.302	÷ 242	2.515	2.171	344
Hvorslev	1.357	1.028	329	1.821	2.659	÷ 838	1.511	1.960	÷ 449
Karup	701	678	23	889	610	279	1.058	681	377
Kjellerup	2.560	2.436	124	2.930	2.683	247	3.203	3.200	3
Møldrup	1.502	2.190	÷ 688	1.829	1.840	÷ 11	2.170	2.154	16
Sallingsund	1.144	1.183	÷ 39	2.086	2.356	÷ 270	1.296	1.498	÷ 202
Skive	5.446	5.115	331	6.076	5.130	946	6.747	6.090	657
Spøttrup	1.777	1.940	÷ 163	2.024	1.831	193	2.312	2.196	116
Sundsøre	1.624	1.609	15	1.931	1.851	80	2.033	2.067	÷ 34
Tjele	1.653	1.720	÷ 67	1.848	1.600	248	2.013	1.931	82
Viborg	7.683	6.603	1.080	9.238	13.251	÷ 4.013	10.681	13.629	÷ 2.948
Ålestrup	1.531	2.105	÷ 574	2.082	2.284	÷ 202	2.151	3.404	÷ 1.253
Farsø	1.662	1.454	208	1.970	1.936	34	2.277	2.137	140
Løgstør	2.361	1.584	777	2.700	2.713	÷ 13	2.981	2.158	823
Nørager	1.163	1.924	÷ 761	1.442	1.343	99	2.166	3.172	÷ 1.006
Års	2.036	1.427	609	2.416	1.777	639	2.686	1.879	807
Viborg stift	74.265	70.389	3.876	91.543	84.633	6.910	102.332	99.141	3.191
Bredebro	847	1.140	÷ 293	956	992	÷ 36	1.198	989	209
Gram	758	642	116	845	850	÷ 5	1.146	620	526
Højer	737	865	÷ 128	820	833	÷ 13	1.019	7.633	÷ 6.614
Løgumkloster	1.173	1.475	÷ 302	1.436	1.885	÷ 449	1.814	2.285	÷ 471
Nørre Ranstrup	1.594	1.638	÷ 44	1.812	1.768	44	2.283	2.977	÷ 694
Rødding	1.427	975	452	1.533	1.244	289	1.712	1.458	254
Skærbæk	1.533	1.379	154	1.746	1.388	358	1.876	2.490	÷ 614
Tinglev	1.077	1.293	÷ 216	1.332	901	431	1.541	1.231	310
Tønder	3.808	3.124	684	3.973	3.976	÷ 3	5.215	4.791	424
Vojens	530	530	0	555	595	÷ 40	659	624	35

(fortsættes)

	1978			1979			1980		
	Drifts- indtægter	Drifts- udgifter og kapital- udgifter (netto) 7 + 18	Over- skud	Drifts- indtægter	Drifts- udgifter og kapital- udgifter (netto)	Over- skud	Drifts- indtægter	Drifts- udgifter og kapital- udgifter (netto)	Over- skud
	1.000 kr.						1.000 kr.		
Billund	818	820	÷ 2	950	691	259	1.047	925	122
Blåbjerg	1.160	1.233	÷ 73	1.413	1.867	÷ 454	1.648	1.732	÷ 84
Blåvandshuk	834	372	462	943	1.099	÷ 156	1.166	1.445	÷ 279
Bramming	1.745	1.444	301	2.135	2.172	÷ 37	2.683	3.697	÷ 1.014
Brørup	1.004	1.625	÷ 621	1.122	1.325	÷ 203	1.375	1.151	224
Esbjerg	11.573	9.894	1.679	13.827	9.122	4.705	15.781	8.617	7.164
Fanø	808	384	424	616	557	59	566	589	÷ 23
Grindsted	2.428	2.202	226	3.153	2.702	451	3.427	3.351	76
Helle	1.536	1.463	73	1.585	1.983	÷ 398	1.759	1.861	÷ 102
Holsted	1.129	1.012	117	1.304	1.176	128	1.563	1.398	165
Ribe	5.047	5.745	÷ 698	5.398	4.692	706	6.029	6.955	÷ 926
Varde	4.030	3.383	647	4.604	3.840	764	5.267	5.076	191
Vejen	2.192	2.638	÷ 446	2.497	2.362	135	3.113	2.927	186
Ølgod	1.909	1.434	475	2.113	1.684	429	2.624	2.254	370
Egtved	507	444	63	647	499	148	814	1.014	÷ 200
Give	2.782	2.423	359	3.277	2.747	530	3.896	4.236	÷ 340
Lunderskov	571	458	113	676	543	133	844	817	27
Brande	1.601	1.322	279	1.898	1.383	515	2.210	1.931	279
Egvad	2.709	1.965	744	2.777	2.928	÷ 151	3.134	3.284	÷ 150
Holmsland	873	921	÷ 48	1.002	1.554	÷ 552	1.030	885	145
Ringkøbing	2.894	3.054	÷ 160	3.286	3.328	÷ 42	3.710	3.501	209
Skjern	2.765	2.561	204	3.140	2.637	503	3.698	4.127	÷ 429
Ulfborg-Vemb	1.514	1.779	÷ 265	1.722	1.878	÷ 156	1.953	1.993	÷ 40
Videbæk	1.777	1.422	355	2.250	2.167	83	2.501	2.401	100
Ribe Stift	67.690	63.059	4.631	77.343	69.368	7.975	90.301	91.265	÷ 964
Augustenborg	1.302	1.413	÷ 111	1.433	1.724	÷ 291	1.687	1.651	36

Bov	1.364	1.386	÷ 22	1.722	2.703	÷ 981	2.280	2.289	÷ 9
Broager	837	770	÷ 67	868	941	÷ 73	886	1.013	÷ 127
Christiansfeld	2.220	2.084	136	2.506	2.113	393	2.734	4.055	÷ 1.321
Gråsten	1.090	1.076	14	1.623	1.672	÷ 49	1.885	1.626	259
Haderslev	5.604	6.692	÷ 1.088	6.715	7.105	÷ 390	7.680	6.942	738
Lundtoft	1.024	1.011	13	1.099	938	161	1.286	1.059	227
Nordborg	2.157	2.804	÷ 647	2.535	1.887	648	2.908	2.568	340
Rødding	581	600	÷ 19	637	853	÷ 216	741	854	÷ 113
Rødebro	1.611	1.202	409	1.830	1.499	331	1.964	1.852	112
Sundeved	890	1.071	÷ 181	1.118	1.310	÷ 192	1.324	1.041	283
Sydals	1.248	1.204	44	1.410	1.818	÷ 408	1.590	1.399	191
Sønderborg	5.172	4.441	731	5.598	4.601	997	6.213	7.893	÷ 1.680
Tinglev	649	648	1	655	482	173	930	516	414
Vojens	1.896	1.672	224	2.657	3.738	÷ 1.081	3.033	2.992	41
Åbenrå	2.644	1.903	741	3.529	2.919	610	3.112	2.040	1.072
Børkop	1.787	1.570	217	2.092	1.441	651	2.261	1.945	316
Egtved	1.596	1.490	106	1.923	2.235	÷ 312	2.389	3.132	÷ 743
Fredericia	7.285	6.130	1.155	7.516	6.804	712	10.031	8.616	1.415
Hedensted	1.906	588	1.318	2.586	3.005	÷ 419	3.241	2.602	639
Jelling	1.111	910	201	1.194	1.407	÷ 213	1.396	1.896	÷ 500
Juelsminde	2.799	3.249	÷ 450	3.180	3.024	156	3.626	3.595	31
Kolding	11.902	10.000	1.902	13.035	10.154	2.881	14.830	14.855	÷ 25
Tørring-Uldum	2.418	2.473	÷ 55	2.697	2.427	270	2.904	2.889	15
Vamdrup	929	761	168	1.040	866	174	1.243	1.367	÷ 124
Vejle	13.554	12.704	850	13.889	11.846	2.043	15.593	13.355	2.238
Haderslev stift	75.576	69.852	5.724	85.087	79.512	5.575	97.767	94.042	3.725
Ikke fordelte kapitaltilskud	-	÷ 10.465	10.465	-	÷ 8.570	8.570			

Kilde: Materiale i Danmarks Statistik.

Bilagstabel 9.

»Har provstiuvalget siden 1970 efter krav fra kommunalbestyrelsen i henhold til § 14, stk. 2, i lov om kirkens bestyrelse måttet nedsætte det kirkelige ligningsbeløb til kirkekasserne iflg. de af provstiuvalget godkendte endelige overslag? I bekræftende fald oplyses hvor ofte det er sket«.

Stifter	Ja										Nej	Ube- sва- rede	I alt
	Antal gange									Ja i alt			
	1	2	3	4	5	6	7	8	Antal gange i alt				
Københavns	—	—	—	—	—	—	—	—	—	—	10	1	11
Helsingør	3	2	3	—	5	—	—	—	13	6	29	—	35
Roskilde	3	2	6	4	—	—	—	—	15	7	38	—	45
Lolland- Falsters	2	—	—	—	—	—	—	—	2	2	9	2	13
Fyns	2	—	—	—	—	—	—	—	2	2	34	2	38
Århus	1	—	3	4	—	—	—	—	8	3	29	1	33
Ålborg	2	—	3	—	—	—	—	—	5	3	24	—	27
Viborg	5	—	6	—	5	—	—	16	32	10	17	—	27
Ribe	—	—	—	—	—	—	—	—	—	—	34	—	34
Haderslev	—	—	—	—	—	—	—	—	—	—	24	2	26
I alt	18	4	21	8	10	—	—	16	77	33	248	8	289

Anm.: Optællingsenheden er den kombination af provsti og kommune, for hvilket der er indsendt oplysninger ved spørgeskemaundersøgelsen vedrørende budgetlægningen for de kirkelige kasser jfr. i øvrigt tabel over den administrative inddeling.

Kilde: Materiale i Danmarks Statistik.

Bilagstabel 10.

»Har provstiuvalget siden 1970 på eget initiativ begrænset stigningen i de kirkelige ligningsbeløb i overensstemmelse med nævnte lovbestemmelse? I bekræftende fald oplyses hvor ofte det er sket«.

Stifter	Ja										Nej	Ube- sва- rede	I alt
	Antal gange									Ja i alt			
	1	2	3	4	5	6	7	8	Antal gange i alt				
Københavns	—	2	—	4	—	—	—	—	6	2	5	4	11
Helsingør	2	—	—	—	—	—	—	32	34	6	29	—	35
Roskilde	1	12	—	—	—	—	—	24	37	10	35	—	45
Lolland- Falsters	—	—	3	—	10	—	—	48	61	9	4	—	13
Fyns	7	—	—	—	—	—	—	8	15	8	28	2	38
Århus	2	—	6	—	—	—	—	16	24	6	25	2	33
Ålborg	5	8	3	4	—	—	—	48	68	17	10	—	27
Viborg	5	2	—	—	—	—	—	24	31	9	18	—	27
Ribe	—	—	—	—	—	—	—	—	—	—	34	—	34
Haderslev	3	—	3	—	10	—	—	—	16	6	18	2	26
I alt	25	24	15	8	20	—	—	200	292	73	206	10	289

Kilde: Materiale i Danmarks Statistik.

Bilagstabel 11.

»Har provstiudvalget siden 1970 på eget initiativ begrænset stigningen *udover*, hvad kommunalbestyrelsen kan forlange i henhold til lovbestemmelsen? I bekræftende fald oplyses hvor ofte det er sket«.

Stifter	Ja										Nej	Ube- sva- rede	I alt
	Antal gange									Ja i alt			
	1	2	3	4	5	6	7	8	Antal gange i alt				
Københavns	2	–	3	–	–	–	–	–	5	3	6	2	11
Helsingør	4	4	3	4	–	–	–	32	47	12	23	–	35
Roskilde	–	10	3	8	–	–	–	–	21	8	37	–	45
Lolland- Falsters	2	–	9	–	–	–	–	–	11	5	8	–	13
Fyns	5	14	6	4	–	–	–	–	29	15	23	–	38
Århus	3	10	3	–	–	–	–	64	80	17	16	–	33
Ålborg	3	–	3	–	–	–	–	32	38	8	18	1	27
Viborg	1	–	9	–	–	–	–	–	10	4	23	–	27
Ribe	2	2	–	–	–	–	–	–	4	3	31	–	34
Haderslev	–	2	–	4	5	6	–	–	17	4	20	2	26
I alt	22	42	39	20	5	6	–	128	262	79	205	5	289

Kilde: Materiale i Danmarks Statistik.

Bilagstabel 12

»Er der afholdt budgetsamråd vedrørende regnskabsårene 1974/75-1977?«

Stifter	1974/75			1975/76			April-Dec. 1976			1977		
	Ja	Nej	Ubesvarede	Ja	Nej	Ubesvarede	Ja	Nej	Ubesvarede	Ja	Nej	Ubesvarede
Københavns	1	9	1	-	10	1	1	9	1	1	9	1
Helsingør	21	14	-	19	16	-	20	15	-	19	16	-
Roskilde	21	24	-	18	27	-	21	24	-	20	25	-
Lolland-Falsters	12	1	-	12	1	-	12	1	-	12	1	-
Fyns	11	27	-	17	21	-	15	23	-	11	27	-
Århus	9	24	-	8	25	-	6	27	-	7	26	-
Ålborg	15	12	-	14	13	-	17	10	-	15	12	-
Viborg	21	6	-	21	6	-	22	5	-	21	6	-
Ribe	9	22	3	9	22	3	6	25	3	8	23	3
Haderslev	13	13	-	3	23	-	3	23	-	6	20	-
I alt	133	152	4	121	164	4	123	162	4	120	165	4

Kilde: Materiale i Danmarks Statistik.

Bilagstabel 13

»Er der afholdt mere end et budgetsamråd vedrørende regnskabsårene 1974/75-1977?«

Stifter	1974/75			1975/76			April-Dec. 1976			1977		
	Ja	Nej	Ubesvarede	Ja	Nej	Ubesvarede	Ja	Nej	Ubesvarede	Ja	Nej	Ubesvarede
Københavns	-	10	1	-	10	1	-	10	1	-	10	1
Helsingør	-	35	-	-	35	-	1	34	-	-	35	-
Roskilde	2	43	-	3	42	-	1	44	-	1	44	-
Lolland-Falsters	-	13	-	-	13	-	-	13	-	-	13	-
Fyns	-	38	-	1	37	-	-	38	-	-	38	-
Århus	1	31	1	1	32	-	1	32	-	1	32	-
Ålborg	-	27	-	-	27	-	-	27	-	-	27	-
Viborg	-	27	-	-	27	-	-	27	-	-	27	-
Ribe	-	32	2	-	32	2	-	32	2	1	31	2
Haderslev	-	26	-	-	26	-	-	26	-	-	26	-
I alt	3	282	4	5	281	3	3	283	3	3	283	3

Kilde: Materiale i Danmarks Statistik.

Bilagstabel 14

»Er der af menighedsrådene udarbejdet skematiske oversigter for udgiftskrævende eller besparende foranstaltninger vedrørende regnskabsårene 1974/75-1977?«

Stifter	1974/75			1975/76			April-Dec. 1976			1977		
	Ja	Nej	Ubesvarede	Ja	Nej	Ubesvarede	Ja	Nej	Ubesvarede	Ja	Nej	Ubesvarede
Københavns	-	9	2	-	9	2	-	9	2	-	9	2
Helsingør	4	31	-	5	30	-	4	31	-	6	29	-
Roskilde	10	35	-	10	35	-	10	35	-	10	35	-
Lolland-Falsters	2	11	-	2	11	-	2	11	-	2	11	-
Fyns	3	35	-	4	34	-	4	34	-	5	33	-
Århus	12	20	1	11	21	1	11	21	1	14	18	1
Ålborg	1	25	1	1	24	2	1	25	1	1	24	2
Viborg	3	24	-	3	24	-	4	23	-	6	21	-
Ribe	-	33	1	-	33	1	-	33	1	-	33	1
Haderslev	4	22	-	4	22	-	4	22	-	4	22	-
I alt	39	245	5	40	243	6	40	244	5	48	235	6

Kilde: Materiale i Danmarks Statistik.

Bilagstabel 15

»Er der under budgetsamråd udarbejdet en samlet plan for udgiftskrævende eller besparende foranstaltninger vedrørende regnskabsårene 1974/75-1977?«

Stifter	1974/75			1975/76			April-Dec. 1976			1977		
	Ja	Nej	Ubesvarede	Ja	Nej	Ubesvarede	Ja	Nej	Ubesvarede	Ja	Nej	Ubesvarede
Københavns	-	10	1	-	10	1	-	10	1	-	10	1
Helsingør	9	26	-	9	26	-	10	25	-	10	25	-
Roskilde	13	32	-	9	36	-	9	36	-	9	36	-
Lolland-Falsters	2	11	-	2	11	-	2	11	-	3	10	-
Fyns	1	37	-	3	35	-	4	34	-	3	35	-
Århus	8	25	-	8	25	-	7	26	-	8	25	-
Ålborg	3	24	-	3	24	-	3	24	-	3	24	-
Viborg	-	27	-	-	27	-	1	26	-	3	24	-
Ribe	5	28	1	5	28	1	5	28	1	5	28	1
Haderslev	-	26	-	-	26	-	-	26	-	-	26	-
I alt	41	246	2	39	248	2	41	246	2	44	243	2

Kilde: Materiale i Danmarks Statistik.

Bilagstabel 16

»Hvilke beløb har der ultimo regnskabsårene 1974/75–1977 henstået på kommunens konto for kirkelige afgifter?«
 »Hvor stor en del af de omhandlede beløb er anvendt til forhøjelse af ligningsbeløbet i det følgende år.

Kr. 1.000	1974/75		1975/76		April til december 1976		1977	
	Tilgodehavender på kommunernes konto for kirkelige afgifter	Heraf anvendt til forhøjelse af ligningsbeløbene i det følgende år	Tilgodehavender på kommunernes konto for kirkelige afgifter	Heraf anvendt til forhøjelse af ligningsbeløbene i det følgende år	Tilgodehavender på kommunernes konto for kirkelige afgifter	Heraf anvendt til forhøjelse af ligningsbeløbene i det følgende år	Tilgodehavender på kommunernes konto for kirkelige afgifter	Heraf anvendt til forhøjelse af ligningsbeløbene i det følgende år
<i>Hele landet i alt</i>	72.482	5.139	39.650	5.030	61.878	2.715	137.722	4.759
Københavns stift	22.042	206	15.276	–	13.258	150	24.324	163
Helsingør stift	9.920	140	2.676	331	9.051	561	17.114	521
Roskilde stift	7.869	1.076	5.987	991	9.574	561	19.436	891
Lolland-Falster stift	1.640	438	1.039	15	681	–	4.456	–
Fyns stift	7.997	115	4.290	135	11.263	–	15.767	131
Århus stift	3.639	864	1.396	1.147	2.402	635	11.073	1.143
Ålborg stift	4.544	719	3.153	442	4.796	299	10.763	766
Viborg stift	4.497	450	1.520	480	4.182	306	12.730	466
Ribe ¹⁾ stift	5.382	757	2.135	393	3.490	193	10.626	248
Haderslev ²⁾³⁾ stift	4.952	374	2.178	1.096	3.181	10	11.433	430

¹⁾ Hele Rødning kommune er medtaget under Ribe stift, selv om en del af kommunen hører under Haderslev stift.

²⁾ Hele Tinglev kommune er medtaget under Haderslev stift, selv om en del af kommunen hører under Ribe stift.

³⁾ Hele Vojens kommune er medtaget under Haderslev stift, selv om en del af kommunen hører under Ribe stift.

Kilde: Materiale i Danmarks Statistik.

Bilagstabel 16 A

»Hvilke beløb har der ultimo regnskabsårene 1974/75 – 1977 henstået på kommunens konto for kirkelige afgifter?»

»Hvor stor en del af de omhandlede beløb er anvendt til forhøjelse af ligningsbeløbet til en eller flere af de kirkelige kasser i regnskabsårene 1974/75 – 1977?»

Kommunernes navn Kr. 1.000 LB. nr.	1974/75		1975/76		April til december 1976		1977	
	Tilgodehavender på kommunernes konto for kirkelige afgifter	Heraf anvendt til forhøjelse af ligningsbeløbene i det følgende år	Tilgodehavender på kommunernes konto for kirkelige afgifter	Heraf anvendt til forhøjelse af ligningsbeløbene i det følgende år	Tilgodehavender på kommunernes konto for kirkelige afgifter	Heraf anvendt til forhøjelse af ligningsbeløbene i det følgende år	Tilgodehavender på kommunernes konto for kirkelige afgifter	Heraf anvendt til forhøjelse af ligningsbeløbene i det følgende år
<i>Hele landet i alt</i>	<i>72.485</i>	<i>5.139</i>	<i>39.650</i>	<i>5.029</i>	<i>61.888</i>	<i>2.714</i>	<i>137.721</i>	<i>4.760</i>
København	20.179	–	14.064	–	10.755	–	17.952	–
Frederiksberg
<i>Københavns amt i alt ..</i>	<i>5.784</i>	<i>188</i>	<i>557</i>	<i>43</i>	<i>4.185</i>	<i>516</i>	<i>12.724</i>	<i>400</i>
1 Albertslund
2 Ballerup	÷ 1.174	–	÷ 1.706	–	÷ 1.975	–	÷ 1.504	–
3 Brøndby
4 Dragør	692	30	461	–	561	150	1.277	163
5 Gentofte	÷ 251	–	÷ 2.169	–	1.544	–	2.680	–
6 Gladsaxe	604	–	÷ 400	–	÷ 1.400	–	1.274	–
7 Glostrup
8 Herlev	–	...	–	...	–	...	–
9 Hvidovre	1.242	...	785	...	1.083	...	1.284	...
10 Høje Tåstrup	850	–	495	–	599	–	979	–
11 Ishøj	÷ 49	–	÷ 17	–	154	130	512	25
12 Ledøje-Smørum
13 Lyngby-Tårnby	1.206	–	1.230	–	1.249	–	1.427	–
14 Rødovre	3.263	...	2.559	43	1.766	121	1.210	212
15 Søllerød	÷ 153	23	÷ 18	–	152	–	504	–
16 Tårnby	÷ 44	135	÷ 201	–	595	–	2.566	–

(fortsættes)

Bilagstabel 16 A (fortsat)

»Hvilke beløb har der ultimo regnskabsårene 1974/75 – 1977 henstået på kommunens konto for kirkelige afgifter?«

»Hvor stor en del af de omhandlede beløb er anvendt til forhøjelse af ligningsbeløbet til en eller flere af de kirkelige kasser i regnskabsårene 1974/75 – 1977?«

Kommunernes navn Kr. 1.000 LB. nr.	1974/75		1975/76		April til december 1976		1977	
	Tilgodehavender på kommunernes konto for kirkelige afgifter	Heraf anvendt til forhøjelse af ligningsbeløbene i det følgende år	Tilgodehavender på kommunernes konto for kirkelige afgifter	Heraf anvendt til forhøjelse af ligningsbeløbene i det følgende år	Tilgodehavender på kommunernes konto for kirkelige afgifter	Heraf anvendt til forhøjelse af ligningsbeløbene i det følgende år	Tilgodehavender på kommunernes konto for kirkelige afgifter	Heraf anvendt til forhøjelse af ligningsbeløbene i det følgende år
17 Vallensbæk
18 Værløse	÷ 402	-	÷ 462	-	÷ 143	115	515	-
<i>Frederiksborg amt, i alt</i>	<i>4.786</i>	<i>117</i>	<i>2.380</i>	<i>288</i>	<i>6.025</i>	<i>195</i>	<i>8.234</i>	<i>284</i>
1 Allerød	165	-	78	-	55	-	÷ 5	-
2 Birkerød	118	-	337	-	348	-	17	-
3 Farum	93	-	÷ 4	-	129	-	158	-
4 Fredensborg- Humblebæk	140	-	9	-	583	-	371	-
5 Frederikssund	288	-	119	-	142	-	812	15
6 Frederiksværk	304	-	57	-	12	-	102	-
7 Græsted-Gilleleje	161	5	÷ 523	18	36	-	207	-
8 Helsingør	15	-	455	-	211	-	61	-
9 Helsingør	1.084	-	÷ 43	30	2.407	-	2.660	259
10 Hillerød	483	-	252	-	555	-	473	-
11 Hundested	163	-	200	-	208	-	244	-
12 Hørsholm	524	-	775	-	720	-	1.055	-
13 Jægerspris	345	-	195	110	155	50	493	-
14 Karlebo	552	100	411	-	441	-	861	-
15 Skibby	149	-	67	30	78	-	211	10
16 Skævinge	77	-	÷ 52	30	÷ 45	75	÷ 139	-
17 Slangerup	172	12	68	70	26	50	9	-
18 Stenløse	21	-	11	-	÷ 10	20	243	-
19 Ølstykke	÷ 68	-	÷ 32	-	÷ 26	-	401	-

<i>Roskilde amt i alt</i>	1.231	52	469	15	2.469	100	6.080	315
1 Bramsnæs	514	-	532	-	522	-	469	-
2 Greve	90	-	÷ 650	-	÷ 251	-	959	-
3 Gundsø	59	-	17	-	99	-	574	-
4 Hvalsø	214	-	409	-	305	-	157	-
5 Køge	31	6	653	15	851	100	1.752	45
6 Lejre	216	-	139	-	530	-	383	-
7 Ramsø	108	-	178	-	150	-	691	250
8 Roskilde	÷ 410	-	÷ 326	-	629	-	46	-
9 Skovbo	256	-	÷ 268	-	÷ 109	-	382	-
10 Solrød	115	-	÷ 276	-	÷ 347	-	229	-
11 Vallø	38	46	61	-	90	-	438	20
 <i>Vestsjællands amt i alt</i>	 6.277	 891	 5.850	 942	 7.149	 342	 10.161	 329
1 Bjergsted	116	-	÷ 109	-	101	-	708	-
2 Dianalund	374	-	399	60	514	-	587	-
3 Dragsholm	236	-	308	110	424	-	425	-
4 Fuglebjerg	112	31	÷ 7	-	÷ 105	-	157	-
5 Gørlev	190	-	219	-	130	-	242	-
6 Hashøj	107	-	17	-	÷ 56	-	308	-
7 Haslev	278	-	260	-	284	-	348	-
8 Holbæk	1.017	26	817	325	679	97	1.834	-
9 Hvidebæk	328	-	316	-	499	-	539	-
10 Høng	179	-	520	-	129	-	96	-
11 Jernløse	94	-	69	-	194	-	231	-
12 Kalundborg	181	-	792	-	983	-	466	-
13 Korsør	850	...	728	...	833	...	653	...
14 Nykøbing/Rørvig	214	56	72	68	93	-	376	180
15 Ringsted	373	-	162	-	÷ 114	-	122	-
16 Skælskør	185	218	236	-	190	70	45	-
17 Slagelse	713	548	691	261	1.889	25	1.582	47
18 Sorø	÷ 75	-	÷ 21	-	183	-	459	-
19 Stenlille	175	-	195	-	209	-	434	-
20 Svinninge	199	12	246	18	133	150	109	77
21 Tornved	÷ 162	-	÷ 239	-	÷ 282	-	÷ 75	-

(fortsættes)

Bilagstabel 16 A (fortsat)

»Hvilke beløb har der ultimo regnskabsårene 1974/75 – 1977 henstået på kommunens konto for kirkelige afgifter?«

»Hvor stor en del af de omhandlede beløb er anvendt til forhøjelse af ligningsbeløbet til en eller flere af de kirkelige kasser i regnskabsårene 1974/75 – 1977?«

Kommunernes navn Kr. 1.000 LB. nr.	1974/75		1975/76		April til december 1976		1977	
	Tilgodehavender på kommunernes konto for kirkelige afgifter	Heraf anvendt til forhøjelse af ligningsbeløbene i det følgende år	Tilgodehavender på kommunernes konto for kirkelige afgifter	Heraf anvendt til forhøjelse af ligningsbeløbene i det følgende år	Tilgodehavender på kommunernes konto for kirkelige afgifter	Heraf anvendt til forhøjelse af ligningsbeløbene i det følgende år	Tilgodehavender på kommunernes konto for kirkelige afgifter	Heraf anvendt til forhøjelse af ligningsbeløbene i det følgende år
22 Trundholm	429	–	109	–	118	–	÷ 54	25
23 Tølløse	164	–	70	100	121	–	569	–
<i>Storstrøms amt i alt ...</i>	<i>2.003</i>	<i>571</i>	<i>706</i>	<i>48</i>	<i>639</i>	<i>118</i>	<i>7.654</i>	<i>248</i>
1 Fakse	27	–	181	–	388	27	616	225
2 Fladså	294	–	373	–	451	–	885	–
3 Holeby	251	13	66	–	70	–	402	–
4 Holmegård	204	...	119	16	131	...	219	...
5 Højreby	80	–	109	–	153	–	130	–
6 Langebæk	96	–	58	–	3	–	256	–
7 Maribo	148	–	202	–	191	–	614	–
8 Møn	186	–	÷ 60	–	÷ 124	–	537	–
9 Nakskov	÷ 87	...	96	–	÷ 256	...	280	...
10 Nykøbing Falster	204	425	378	–	424	–	1.218	–
11 Nysted	27	...	15	...	86	...	458	...
12 Næstved	156	–	÷ 1.038	–	÷ 1.359	–	226	–
13 Nørre Alslev	254	...	÷ 97	15	÷ 382	...	÷ 152	...
14 Præstø	÷ 300	...	÷ 277	...	÷ 176	...	÷ 87	...
15 Ravnsborg	70	...	÷ 153	–	41	...	182	...
16 Rudbjerg	29	–	÷ 123	–	÷ 274	–	÷ 214	–
17 Rødby	134	–	220	–	208	–	351	–
18 Rønnede	27	82	÷ 12	–	396	–	447	23
19 Sakskøbing	135	–	101	–	194	–	660	–
20 Stevns	÷ 23	31	÷ 51	17	÷ 67	91	÷ 200	...
21 Stubbekøbing	221	–	128	–	62	–	440	–

22	Suså.....	157	-	95	-	144	-	320	-
23	Sydfalster	174	-	95	-	165	-	89	-
24	Vordingborg.....	÷ 461	20	281	-	170	-	÷ 23	-
	<i>Bornholms amt i alt ...</i>	<i>1.215</i>	<i>41</i>	<i>952</i>	<i>-</i>	<i>1.346</i>	<i>-</i>	<i>2.528</i>	<i>-</i>
1	Allinge/Gudhjem	160	-	13	-	÷ 15	-	381	-
2	Hasle.....	150	-	134	-	397	-	400	-
3	Neksø	98	-	69	-	349	-	500	-
4	Rønne	695	-	475	-	356	-	871	-
5	Åkirkeby.....	112	41	261	-	259	-	376	-
	<i>Fyns amt i alt</i>	<i>7.998</i>	<i>115</i>	<i>4.291</i>	<i>135</i>	<i>11.264</i>	<i>-</i>	<i>15.766</i>	<i>131</i>
1	Assens.....	300	-	332	-	435	-	847	-
2	Bogense.....	108	10	÷ 25	-	177	-	245	-
3	Broby	171	-	57	-	101	-	363	-
4	Egebjerg	5	...	-	...	-	...	-
5	Ejby.....	÷ 86	-	÷ 310	-	÷ 3	-	615	-
6	Fåborg.....	148	9	44	-	733	-	658	-
7	Glamsbjerg.....	62	13	÷ 197	20	105	-	122	-
8	Gudme	÷ 16	-	113	-	347	-	315	-
9	Hårby	44	-	÷ 45	-	11	-	110	-
10	Kerteminde	477	-	357	75	208	-	570	-
11	Langeskov	1	-	÷ 34	-	17	-	227	-
12	Marstal	1	-	24	-	29	-	210	-
13	Middelfart	420	-	341	-	29	-	683	-
14	Munkebo	6	-	90	-	53	-	33	-
15	Nyborg	39	-	÷ 292	-	558	-	586	-
16	Nørre Åby.....	69	-	15	-	126	-	385	-
17	Odense	4.411	-	2.606	-	7.640	-	6.965	-
18	Otterup	502	50	254	-	398	-	569	-
19	Ringe.....	115	-	104	-	÷ 431	-	÷ 555	-
20	Rudkøbing.....	4	-	18	-	20	-	÷ 19	-
21	Ryslinge	÷ 53	-	20	-	÷ 29	-	83	-

(fortsættes)

Bilagstabel 16 A (fortsat)

»Hvilke beløb har der ultimo regnskabsårene 1974/75 – 1977 henstået på kommunens konto for kirkelige afgifter?»

»Hvor stor en del af de omhandlede beløb er anvendt til forhøjelse af ligningsbeløbet til en eller flere af de kirkelige kasser i regnskabsårene 1974/75 – 1977?»

Kommunernes navn Kr. 1.000 L.B. nr.	1974/75		1975/76		April til december 1976		1977	
	Tilgodehavender på kommunernes konto for kirkelige afgifter	Heraf anvendt til forhøjelse af ligningsbeløbene i det følgende år	Tilgodehavender på kommunernes konto for kirkelige afgifter	Heraf anvendt til forhøjelse af ligningsbeløbene i det følgende år	Tilgodehavender på kommunernes konto for kirkelige afgifter	Heraf anvendt til forhøjelse af ligningsbeløbene i det følgende år	Tilgodehavender på kommunernes konto for kirkelige afgifter	Heraf anvendt til forhøjelse af ligningsbeløbene i det følgende år
22 Svendborg	10	...	40	31
23 Sydlangeland	÷ 46	...	÷ 133	...	÷ 58	...	273	...
24 Sønder sø	190	18	305	-	152	-	576	-
25 Tommerup	÷ 50	-	÷ 22	-	÷ 26	-	63	-
26 Tranekær	278	...	346	...	354	...	274	...
27 Ullerslev	178	-	81	-	80	-	331	-
28 Vissenbjerg	123	-	÷ 20	-	÷ 33	-	228	90
29 Ærøskøbing	168	-	142	-	147	-	340	-
30 Ørbæk	99	-	53	-	÷ 66	-	328	-
31 Årslev	167	-	71	-	64	-	196	-
32 Årup	168	-	÷ 4	-	126	-	145	10
<i>Sønderjyllands amt i alt</i>	<i>4.590</i>	<i>563</i>	<i>2.037</i>	<i>791</i>	<i>3.376</i>	<i>10</i>	<i>9.358</i>	<i>380</i>
1 Augustenborg	64	-	÷ 9	30	120	-	354	-
2 Bov	278	-	217	-	50	-	12	-
3 Bredebro	38	-	÷ 9	-	178	-	209	-
4 Broager	68	-	23	-	29	-	43	-
5 Christiansfeld	306	30	74	20	121	-	324	-
6 Gram	299	...	308	...	316	...	350	...
7 Gråsten	160	9	88	-	44	10	483	25
8 Haderslev	862	35	÷ 174	741	÷ 225	-	817	355
9 Højer	14	-	9	-	55	-	32	-
10 Lundtoft	91	...	÷ 60	...	÷ 48	...	68	...
11 Løgumkloster	÷ 24	-	51	-	73	-	43	-
12 Nordborg	322	-	280	-	507	-	676	-

13 Nørre Rangstrup.....	7	-	58	-	36	-	428	-
14 Rødding ¹⁾	190	-	62	-	61	-	566	-
15 Rødekro.....	94	...	230	...	230	...	733	...
16 Skærbæk.....	69	-	142	-	519	-	572	-
17 Sundeved.....	162	-	117	-	130	-	171	-
18 Sydals.....	232	-	38	-	85	-	53	-
19 Sønderborg.....	685	296	133	-	257	-	647	-
20 Tinglev ²⁾	150	-	59	-	139	-	289	-
21 Tønder.....	316	193	102	-	246	-	1.075	-
22 Vojens ³⁾	114	-	225	-	202	-	428	-
23 Åbenrå.....	93	-	73	-	251	-	985	-
<i>Ribe amt i alt.....</i>	<i>2.472</i>	<i>131</i>	<i>669</i>	<i>374</i>	<i>1.006</i>	<i>138</i>	<i>3.179</i>	<i>110</i>
1 Billund.....	-	-	76	-	11	-	÷ 343	-
2 Blåbjerg.....	281	-	134	133	102	94	343	7
3 Blåvandhuk.....	÷ 35	-	÷ 149	-	÷ 111	-	151	-
4 Bramming.....	107	-	95	-	48	-	266	-
5 Brørup.....	16	-	÷ 83	-	57	-	...	-
6 Esbjerg.....	1.296	131	762	203	÷ 933	-	÷ 476	-
7 Fanø.....	79	-	308	38	526	44	14	-
8 Grindsted.....	58	-	÷ 264	-	631	-	1.156	103
9 Helle.....	100	-	÷ 126	-	÷ 110	-	206	-
10 Holsted.....	32	-	÷ 81	-	÷ 121	-	173	-
11 Ribe.....	46	-	÷ 382	-	637	-	624	-
12 Varde.....	45	-	÷ 66	-	÷ 110	-	432	-
13 Vejen.....	310	-	314	-	123	-	101	-
14 Ølgod.....	137	-	131	-	256	-	532	-
<i>Vejle amt i alt.....</i>	<i>2.959</i>	<i>315</i>	<i>2.659</i>	<i>1.350</i>	<i>2.645</i>	<i>610</i>	<i>10.468</i>	<i>710</i>
1 Brædstrup.....	57	20	182	-	246	-	684	-
2 Børkop.....	...	-	...	-	...	-	...	-

(fortsættes)

¹⁾ Hele Rødding kommune er medtaget under Ribe stift, selv om en del af kommunen hører under Haderslev stift.

²⁾ Hele Tinglev kommune er medtaget under Haderslev stift, selv om en del af kommunen hører under Ribe stift.

³⁾ Hele Vojens kommune er medtaget under Haderslev stift, selv om en del af kommunen hører under Ribe stift.

Bilagstabel 16 A (fortsat)

»Hvilke beløb har der ultimo regnskabsårene 1974/75 – 1977 henstået på kommunens konto for kirkelige afgifter?«

»Hvor stor en del af de omhandlede beløb er anvendt til forhøjelse af ligningsbeløbet til en eller flere af de kirkelige kasser i regnskabsårene 1974/75 – 1977?«

Kommunernes navn Kr. 1.000 LB. nr.	1974/75		1975/76		April til december 1976		1977	
	Tilgodehavender på kommunernes konto for kirkelige afgifter	Heraf anvendt til forhøjelse af ligningsbeløbene i det følgende år	Tilgodehavender på kommunernes konto for kirkelige afgifter	Heraf anvendt til forhøjelse af ligningsbeløbene i det følgende år	Tilgodehavender på kommunernes konto for kirkelige afgifter	Heraf anvendt til forhøjelse af ligningsbeløbene i det følgende år	Tilgodehavender på kommunernes konto for kirkelige afgifter	Heraf anvendt til forhøjelse af ligningsbeløbene i det følgende år
3 Egtved.....	137	–	174	–	358	–	409	–
4 Fredericia.....	...	–	...	–	...	–	...	–
5 Gedved.....	257	–	63	250	136	–	660	–
6 Give.....	199	–	8	–	÷ 120	–	357	–
7 Hedensted.....	121	–	73	–	÷ 12	–	491	–
8 Horsens.....	1.011	280	1.450	795	996	610	2.594	660
9 Jelling.....	32	–	÷ 99	–	9	–	375	–
10 Juelsminde.....	21	–	÷ 218	–	÷ 97	–	÷ 42	–
11 Kolding.....	420	–	290	265	45	–	1.500	–
12 Lunderskov.....	35	–	27	–	9	–	183	–
13 Nørre Snede.....	128	10	65	–	87	–	640	–
14 Tørring/Uldum.....	148	–	152	–	144	–	83	–
15 Vamdrup.....	30	5	35	15	76	–	105	–
16 Vejle.....	363	–	457	25	768	–	2.429	50
<i>Ringkøbing amt i alt...</i>	<i>3.354</i>	<i>722</i>	<i>1.168</i>	<i>195</i>	<i>2.371</i>	<i>169</i>	<i>9.795</i>	<i>404</i>
1 Avlum/Haderup.....	42	30	72	–	34	–	134	–
2 Brande.....	÷ 92	÷ 44	÷ 103	1	95	43	173	73
3 Egvad.....	479	25	168	–	129	–	704	–
4 Herning.....	÷ 50	–	÷ 124	–	1.587	–	1.346	–
5 Holmsland.....	177	114	156	–	236	–	405	–
6 Holstebro.....	408	50	464	–	÷ 275	–	1.517	–
7 Ikast.....	404	190	÷ 366	–	÷ 340	–	400	–
8 Lemvig.....	415	–	226	–	270	–	1.335	178
9 Ringkøbing.....	480	280	754	–	968	–	1.519	65

10 Skjern	252	57	÷ 90	-	÷ 68	12	514	-
11 Struer	÷ 322	-	38	-	÷ 751	-	÷ 404	-
12 Thyborøn/Harboør....	144	-	÷ 37	110	185	99	549	88
13 Thyholm	53	20	43	...	62	...	189	...
14 Trehøje	-	-	÷ 206	-	÷ 239	-	186	-
15 Ulfborg/Vemb.....	278	-	÷ 133	14	÷ 154	-	270	-
16 Videbæk	190	-	÷ 45	4	÷ 95	-	46	-
17 Vinderup.....	207	-	167	50	264	-	595	-
18 Åskov	289	-	184	16	463	15	317	-
<i>Århus amt i alt</i>	<i>2.157</i>	<i>529</i>	<i>÷ 484</i>	<i>102</i>	<i>1.032</i>	<i>25</i>	<i>6.396</i>	<i>483</i>
1 Ebeltoft.....	÷ 473	-	÷ 771	-	÷ 695	-	÷ 366	-
2 Galten	254	-	97	-	127	-	175	-
3 Gjern	116	20	84	-	58	-	280	35
4 Grenå	448	-	445	-	177	-	428	-
5 Hadsten	÷ 9	-	÷ 163	-	÷ 284	-	÷ 338	-
6 Hammel	144	-	8	-	÷ 99	-	199	17
7 Hinnerup	159	-	÷ 79	-	÷ 117	-	48	-
8 Hørning	13	...	÷ 121	-	127	...	333	...
9 Langå	182	34	256	-	234	-	525	-
10 Mariager.....	7	...	÷ 200	...	109	...	369	...
11 Midtdjurs
12 Nørhald	41	...	÷ 148	...	÷ 164	...	473	...
13 Nørre Djurs.....	202	-	186	-	345	-	472	-
14 Odder	657	27	560	-	809	25	593	40
15 Purhus.....	÷ 130	-	÷ 330	-	÷ 70	-	297	-
16 Randers	432	...	456	...	219	...	1.147	...
17 Rosenholm.....	÷ 7	-	÷ 109	-	÷ 151	-	78	-
18 Rougsø	50
19 Ry	÷ 92	-	÷ 72	-	÷ 108	-	450	-
20 Rønde	÷ 63	-	÷ 93	-	÷ 22	-	12	-
21 Samsø	-	-	-	-	-	-	154	154
22 Silkeborg	÷ 936	-	÷ 2.515	-	÷ 337	-	213	...
23 Skanderborg.....	433	-	110	-	971	-	728	-
24 Sønderhald.....

(fortsættes)

3 Brønderslev	290	253	246	86	337	-	288	-
4 Dronninglund	260	-	÷ 72	-	113	-	965	-
5 Farsø	÷ 29	-	÷ 283	-	÷ 265	-	387	-
6 Fjerritslev
7 Frederikshavn	91	-	381	-	376	-	891	-
8 Hadsund	225	-	150	-	123	-	691	-
9 Hals	134	-	÷ 59	-	195	-	537	-
10 Hirtshals	189	189	265	...	501	...	212	...
11 Hjørring	298	-	216	-	20	-	596	200
12 Hobro	29	25	119	-	÷ 95	-	99	-
13 Læsø	198	-	69	-	70	-	94	-
14 Løgstør	273	-	125	-	65	-	441	-
15 Løkken/Vrå	234	-	141	-	108	65	321	-
16 Nibe	÷ 86	-	÷ 156	-	379	-	622	-
17 Nørager	÷ 47	-	22	-	38	-	285	-
18 Pandrup	210	-	235	15	286	-	333	-
19 Sejlflod	285	-	172	-	242	-	151	-
20 Sindal	201	-	66	-	23	-	126	-
21 Skagen	453	...	64	...	50	...	96	...
22 Skørping	171	-	÷ 75	74	÷ 154	-	349	-
23 Støvring	269	-	171	-	180	-	282	-
24 Sæby	372	-	145	5	69	-	684	-
25 Åbybro	6	-	÷ 71	-	149	-	536	-
26 Ålborg	-	...	-	...	-	...	-
27 Års	792	-	743	200	771	100	742	200

⁴⁾ Sydthy – Regulering af forskudskontoen for kildeskat for januar kvartal 1976 ved omlægning af regnskabsåret til at følge kalenderåret.

⁵⁾ Sydthy – Bevilling fra kirkeministeriet på 210.000 kr., til nedsættelse af ligningen 1977.

Kilde: Materiale i Danmarks Statistik.

Bilagstabel 17

	1979						
	Skatte-finansierede aktiviteter	Løn	Skatte-finansierede aktiviteter excl. løn (= 1 ÷ 2)	Aktuel samlet kirkeskatte-procent svarende til kolonne 1	Aktuel lokal kirkeskatte-procent svarende til kolonne 1	Beregnet lokal kirkeskatte-procent svarende til kolonne 3	Beregnet samlet kirkeskatte-procent svarende til kolonne 3
	1	2	3	4	5	6	7
	1000 kr.			pct.			
København	51.893	36.215	15.678	0,7	0,586	0,177	0,601
Frederiksberg	4.492	1.539	2.953	0,4	0,286	0,188	0,612
Dragør	1.689	791	898	0,4	0,286	0,152	0,576
Tårnby	5.994	2.916	3.078	0,5	0,386	0,198	0,622
Allinge-Gudhjem	1.601	933	668	0,9	0,786	0,327	0,751
Hasle	1.029	556	473	0,8	0,686	0,315	0,739
Neksø	1.640	889	751	0,8	0,686	0,314	0,738
Rønne	2.476	1.816	660	0,6	0,486	0,129	0,553
Åkirkeby	1.206	725	481	0,8	0,686	0,273	0,697
Københavns stift	72.020	46.380	25.640
Ballerup	9.855	4.457	5.398	0,7	0,586	0,320	0,744
Brøndby	5.102	2.310	2.792	0,5	0,386	0,211	0,635
Gentofte	10.953	4.810	6.143	0,5	0,386	0,216	0,640
Gladsaxe	13.111	6.243	6.868	0,6	0,486	0,254	0,678
Glostrup	3.912	2.346	1.566	0,5	0,386	0,154	0,578
Herlev	4.588	2.111	2.477	0,6	0,486	0,262	0,686
Albertslund	2.677	950	1.727	0,4	0,286	0,184	0,608
Hvidovre	8.063	3.383	4.680	0,5	0,386	0,224	0,648
Høje Tåstrup	8.059	3.138	4.921	0,6	0,486	0,296	0,720
Ledøje-Smørum	1.675	445	1.230	0,7	0,586	0,430	0,854
Lyngby-Tårnbæk	6.754	3.765	2.989	0,4	0,286	0,126	0,550
Rødovre	6.042	4.405	1.637	0,6	0,486	0,131	0,555
Søllerød	5.610	2.195	3.415	0,4	0,286	0,174	0,598
Ishøj	1.921	788	1.133	0,4	0,286	0,168	0,592
Vallensbæk	1.009	623	386	0,3	0,186	0,071	0,495
Værløse	4.152	1.470	2.682	0,6	0,486	0,313	0,737
Allerød	3.291	797	2.494	0,5	0,386	0,292	0,716
Birkerød	2.708	1.043	1.665	0,4	0,286	0,175	0,599
Farum	2.450	678	1.772	0,5	0,386	0,279	0,703
Fredensborg-							
Humlebæk	2.838	1.120	1.718	0,6	0,486	0,294	0,718
Frederikssund	3.185	1.577	1.608	0,7	0,586	0,296	0,720
Frederiksværk	2.615	1.199	1.416	0,7	0,586	0,317	0,741
Græsted-Gilleleje	2.377	1.204	1.173	0,7	0,586	0,289	0,713
Helsingør	2.328	1.382	946	0,7	0,586	0,238	0,662
Helsingør	12.093	6.174	5.919	0,7	0,586	0,286	0,710
Hillerød	6.022	1.898	4.124	0,6	0,486	0,332	0,756
Hundested	1.084	601	483	0,5	0,386	0,171	0,595
Hørsholm	3.433	1.831	1.602	0,5	0,386	0,180	0,604
Jægerspris	1.561	579	982	0,9	0,786	0,494	0,918
Karlebo	2.478	776	1.702	0,4	0,286	0,196	0,620

Bilagstabel 17 (fortsat)

	1979						
	Skatte-finansierede aktiviteter	Løn	Skatte-finansierede aktiviteter excl. løn (= 1 ÷ 2)	Aktuel samlet kirkeskatte-procent svarende til kolonne 1	Aktuel lokal kirke-skatte-procent svarende til kolonne 1	Beregnet lokal kirke-skatte-procent svarende til kolonne 3	Beregnet samlet kirkeskatte-procent svarende til kolonne 3
	1	2	3	4	5	6	7
	1000 kr.			pct.			
Skibby	1.155	492	663	1,0	0,886	0,508	0,932
Skævinge	1.321	485	836	1,0	0,886	0,560	0,984
Slangerup	1.775	648	1.127	0,8	0,686	0,435	0,859
Stenløse	2.198	858	1.340	0,7	0,586	0,357	0,781
Ølstykke	1.559	396	1.163	0,5	0,386	0,287	0,711
Helsingør stift.	149.954	67.177	82.777	•	•	•	•
Bramsnæs	1.664	655	1.009	0,8	0,686	0,415	0,839
Greve	10.196	2.155	8.041	0,8	0,686	0,541	0,965
Gundsø	2.039	658	1.381	0,7	0,586	0,396	0,820
Hvalsø	1.179	624	555	0,7	0,586	0,276	0,700
Køge	7.621	1.574	6.047	0,7	0,586	0,464	0,888
Lejre	1.876	694	1.182	0,9	0,786	0,495	0,919
Ramsø	1.683	667	1.016	0,7	0,586	0,353	0,777
Roskilde	11.176	6.191	4.985	0,8	0,686	0,305	0,729
Skovbo	2.401	695	1.706	0,7	0,586	0,416	0,840
Solrød	2.705	858	1.847	0,6	0,486	0,331	0,755
Vallø	1.869	766	1.103	0,9	0,786	0,463	0,887
Bjergsted	1.507	603	904	0,8	0,686	0,411	0,835
Dianalund	993	324	669	0,6	0,486	0,327	0,751
Dragsholm	2.157	538	1.619	0,9	0,786	0,589	1,013
Fuglebjerg	1.514	817	697	0,9	0,786	0,361	0,785
Gørlev	935	403	532	0,8	0,686	0,390	0,814
Hashøj	1.671	819	852	1,1	0,986	0,502	0,926
Haslev	3.240	1.563	1.677	0,9	0,786	0,406	0,830
Holbæk	7.399	3.257	4.142	0,9	0,786	0,440	0,864
Hvidebæk	1.078	397	681	1,0	0,886	0,559	0,983
Høng	1.397	649	748	0,9	0,786	0,420	0,844
Jernløse	1.093	430	663	0,8	0,686	0,416	0,840
Kalundborg	4.188	1.288	2.900	0,8	0,686	0,475	0,899
Korsør	3.825	1.099	2.726	0,7	0,586	0,417	0,841
Nykøbing-Rørvig ..	1.615	866	749	1,0	0,886	0,410	0,834
Ringsted	5.799	2.904	2.895	0,7	0,586	0,292	0,716
Skælskør	2.512	1.473	1.039	1,0	0,886	0,366	0,790
Slagelse	6.446	1.691	4.755	0,7	0,586	0,432	0,856
Sorø	2.436	1.148	1.288	0,7	0,586	0,309	0,733
Stenlille	703	351	352	0,6	0,486	0,243	0,667
Svinninge	1.243	385	858	0,8	0,686	0,473	0,897
Tornved	1.785	668	1.117	0,9	0,786	0,491	0,915
Trundholm	2.065	646	1.419	0,8	0,686	0,471	0,895
Tølløse	1.432	447	985	0,8	0,686	0,471	0,895
Fakse	2.362	1.061	1.301	0,8	0,686	0,377	0,801

Bilagstabel 17 (fortsat)

	1979						
	Skatte-finansierede aktiviteter	Lon	Skatte-finansierede aktiviteter excl. løn (= 1 ÷ 2)	Aktuel samlet kirkeskatte-procent svarende til kolonne 1	Aktuel lokal kirkeskatte-procent svarende til kolonne 1	Beregnet lokal kirkeskatte-procent svarende til kolonne 3	Beregnet samlet kirkeskatte-procent svarende til kolonne 3
	1	2	3	4	5	6	7
	1000 kr.			pct.			
Fladså	1.490	723	767	1,0	0,886	0,456	0,880
Holmegård	1.292	385	907	0,9	0,786	0,551	0,975
Langebæk	1.065	436	629	0,6	0,486	0,287	0,711
Møn	2.523	1.218	1.305	0,9	0,786	0,406	0,830
Næstved	12.590	5.242	7.348	0,9	0,786	0,458	0,882
Præstø	1.536	724	812	0,9	0,786	0,415	0,839
Rønnede	1.325	573	752	1,1	0,986	0,559	0,983
Stevns	2.828	1.361	1.467	1,2	1,086	0,563	0,987
Suså	2.005	930	1.075	1,2	1,086	0,582	1,006
Vordingborg	3.822	1.981	1.841	0,7	0,586	0,282	0,706
Roskilde stift	134.280	52.937	81.343	•	•	•	•
Holeby	1.179	559	620	0,9	0,786	0,413	0,837
Højreby	1.262	683	579	1,1	0,986	0,452	0,876
Maribo	3.770	2.157	1.613	1,2	1,086	0,464	0,888
Nakskov	4.169	2.534	1.635	1,0	0,886	0,347	0,771
Nykøbing-Falster	6.467	3.369	3.098	1,0	0,886	0,424	0,848
Nysted	1.679	852	827	1,2	1,086	0,534	0,958
Nørre Alslev	2.640	1.183	1.457	1,1	0,986	0,544	0,968
Ravnsborg	2.456	1.080	1.376	1,3	1,186	0,664	1,088
Rudbjerg	1.418	782	636	1,4	1,286	0,576	1,000
Rødby	2.250	1.406	844	1,3	1,186	0,444	0,868
Sakskøbing	2.356	1.322	1.034	1,1	0,986	0,432	0,856
Stubbekøbing	2.247	1.110	1.137	1,2	1,086	0,549	0,973
Sydfalster	1.112	495	617	0,7	0,586	0,325	0,749
Lolland-Falster stift	33.005	17.532	15.473	•	•	•	•
Assens	2.819	1.568	1.251	1,1	0,986	0,437	0,861
Bogense	1.374	626	748	1,1	0,986	0,536	0,960
Broby	1.384	636	748	1,0	0,886	0,478	0,902
Egebjerg	1.758	818	940	1,0	0,886	0,473	0,897
Ejby	1.746	832	914	0,8	0,686	0,359	0,783
Fåborg	3.168	1.631	1.537	0,8	0,686	0,332	0,756
Glamsbjerg	1.248	552	696	0,9	0,786	0,438	0,862
Gudme	1.535	561	974	1,1	0,986	0,625	1,049
Hårby	1.040	329	711	1,0	0,886	0,605	1,029
Kerteminde	2.243	1.273	970	1,0	0,886	0,383	0,807
Langeskov	779	378	401	0,5	0,386	0,198	0,622
Marstal	784	526	258	0,7	0,586	0,192	0,616
Middelfart	2.702	1.820	882	0,6	0,486	0,158	0,582
Munkebo	554	309	245	0,5	0,386	0,170	0,594
Nyborg	3.795	2.996	799	0,9	0,786	0,165	0,589

Bilagstabel 17 (fortsat)

	1979						
	Skatte-finansierede aktiviteter	Lon	Skatte-finansierede aktiviteter excl. lon (= 1 ÷ 2)	Aktuel samlet kirkeskatte-procent svarende til kolonne 1	Aktuel lokal kirkeskatte-procent svarende til kolonne 1	Beregnet lokal kirkeskatte-procent svarende til kolonne 3	Beregnet samlet kirkeskatte-procent svarende til kolonne 3
	1	2	3	4	5	6	7
	1000 kr.			pct.			
Nørre Åby	964	397	567	0,9	0,786	0,462	0,886
Odense	21.666	8.820	12.846	0,6	0,486	0,288	0,712
Otterup	2.038	1.017	1.021	0,8	0,686	0,343	0,767
Ringe	2.317	756	1.561	1,0	0,886	0,596	1,020
Rudkøbing	1.575	962	613	1,0	0,886	0,344	0,768
Ryslinge	1.021	376	645	0,7	0,586	0,370	0,794
Svendborg	6.288	4.521	1.767	0,6	0,486	0,136	0,560
Sydlangeland	1.342	846	496	1,3	1,186	0,438	0,862
Søndersø	2.305	800	1.505	0,8	0,686	0,447	0,871
Tommerup	894	491	403	0,6	0,486	0,219	0,643
Tranekær	1.163	734	429	1,2	1,086	0,400	0,824
Ullerslev	977	387	590	0,9	0,786	0,474	0,898
Vissenbjerg	957	359	598	0,7	0,586	0,366	0,790
Ærøskøbing	1.101	512	589	1,1	0,986	0,527	0,951
Ørbæk	1.711	713	998	1,2	1,086	0,633	1,057
Årslev	1.434	589	845	0,8	0,686	0,404	0,828
Årup	1.047	430	617	0,9	0,786	0,463	0,887
Fyn stift	75.729	37.565	38.164
Brødstrup	1.985	1.093	892	1,0	0,886	0,398	0,822
Gedved	2.058	804	1.254	1,0	0,886	0,539	0,963
Hedensted	0	0	0	0	0	0	0
Horsens	8.949	6.005	2.944	0,7	0,586	0,192	0,616
Nørre Snede	1.426	565	861	0,9	0,786	0,474	0,898
Ebeltoft	3.330	1.820	1.510	1,2	1,086	0,492	0,916
Galten	1.912	478	1.434	0,8	0,686	0,514	0,938
Gjern	1.074	616	458	0,9	0,786	0,335	0,759
Grenå	2.472	1.167	1.305	0,6	0,486	0,256	0,680
Hadsten	2.437	1.096	1.341	1,0	0,886	0,487	0,911
Hammel	1.508	934	574	0,8	0,686	0,261	0,685
Hinnerup	1.091	471	620	0,5	0,386	0,219	0,643
Hørning	1.126	409	717	0,6	0,486	0,309	0,733
Langå	1.393	722	671	0,9	0,786	0,378	0,802
Mariager	1.540	1.026	514	1,2	1,086	0,362	0,786
Midtdjurs	1.728	891	837	1,2	1,086	0,526	0,950
Nørhald	2.093	1.156	937	1,0	0,886	0,396	0,820
Nørre Djurs	1.902	801	1.101	1,1	0,986	0,570	0,994
Odder	4.070	1.877	2.193	1,0	0,886	0,477	0,901
Purhus	1.767	797	970	1,0	0,886	0,486	0,910
Randers	8.846	4.043	4.803	0,7	0,586	0,318	0,742
Rosenholm	1.631	819	812	0,8	0,686	0,341	0,765
Rougsø	1.954	1.008	946	1,3	1,186	0,574	0,998

Bilagstabel 17 (fortsat)

	1979						
	Skatte-finansierede aktiviteter	Løn	Skatte-finansierede aktiviteter excl. løn (= 1 ÷ 2)	Aktuel samlet kirkeskatte-svarende til kolonne 1	Aktuel lokal kirke-skatte-procent svarende til kolonne 1	Beregnet lokal kirke-skatte-procent svarende til kolonne 3	Beregnet samlet kirkeskatte-procent svarende til kolonne 3
	1	2	3	4	5	6	7
	1000 kr.			pct.			
Ry.....	4.950	640	4.310	0,7	0,586	0,510	0,934
Rønde.....	718	423	295	0,6	0,486	0,199	0,623
Samsø.....	1.237	508	729	1,3	1,186	0,698	1,122
Silkeborg.....	7.158	4.325	2.833	0,7	0,586	0,231	0,655
Skanderborg.....	4.053	1.505	2.548	0,8	0,686	0,431	0,855
Sønderhald.....	1.568	1.011	557	0,8	0,686	0,243	0,667
Them.....	1.774	636	1.138	1,0	0,886	0,568	0,992
Århus.....	39.945	16.498	23.447	0,7	0,586	0,343	0,767
Hobro.....	2.877	1.686	1.191	0,9	0,786	0,325	0,749
Århus stift.....	120.572	55.830	64.742
Thyholm.....	1.021	570	451	1,3	1,186	0,523	0,947
Hanstholm.....	1.365	610	755	1,0	0,886	0,490	0,914
Morsø.....	6.433	3.170	3.263	1,3	1,186	0,601	1,025
Sydthy.....	3.421	1.659	1.762	1,4	1,286	0,662	1,086
Thisted.....	6.917	3.834	3.083	1,1	0,986	0,439	0,863
Arden.....	1.617	777	840	1,0	0,886	0,460	0,884
Brovst.....	1.724	816	908	1,1	0,986	0,519	0,943
Brønderslev.....	3.544	1.236	2.308	0,9	0,786	0,511	0,935
Dronninglund.....	2.660	1.143	1.517	0,9	0,786	0,448	0,872
Fjerritslev.....	2.052	1.049	1.003	1,3	1,186	0,579	1,003
Frederikshavn.....	7.062	3.082	3.980	0,8	0,686	0,386	0,810
Hadsund.....	1.884	871	1.013	0,7	0,586	0,315	0,739
Hals.....	1.707	637	1.070	0,8	0,686	0,430	0,854
Hirtshals.....	2.769	1.203	1.566	0,8	0,686	0,387	0,811
Hjørring.....	6.853	3.526	3.327	0,8	0,686	0,333	0,757
Læsø.....	497	258	239	0,9	0,786	0,377	0,801
Lokken-Vrå.....	2.383	1.106	1.277	1,3	1,186	0,635	1,059
Nibe.....	2.085	1.208	877	1,0	0,886	0,372	0,796
Pandrup.....	1.762	820	942	0,9	0,786	0,420	0,844
Sejlfjord.....	2.051	845	1.206	1,1	0,986	0,579	1,003
Sindal.....	1.734	702	1.032	0,9	0,786	0,467	0,891
Skagen.....	3.055	1.692	1.363	0,8	0,686	0,306	0,730
Skørping.....	2.422	1.191	1.231	1,1	0,986	0,501	0,925
Støvring.....	2.178	727	1.451	0,9	0,786	0,523	0,947
Sæby.....	2.517	1.509	1.008	0,9	0,786	0,314	0,738
Åbybro.....	1.785	761	1.024	0,7	0,586	0,336	0,760
Ålborg.....	33.834	10.089	23.745	0,9	0,786	0,551	0,975
Ålborg stift.....	107.332	45.091	62.241
Avlum-Haderup...	1.221	597	624	0,9	0,786	0,401	0,825
Herning.....	11.885	5.060	6.825	0,9	0,786	0,451	0,875

Bilagstabel 17 (fortsat)

	1979						
	Skatte-finansierede aktiviteter	Lon	Skatte-finansierede aktiviteter excl. løn (= 1 ÷ 2)	Aktuel samlet kirkeskatte-procent svarende til kolonne 1	Aktuel lokal kirkeskatte-procent svarende til kolonne 1	Beregnet lokal kirkeskatte-procent svarende til kolonne 3	Beregnet samlet kirkeskatte-procent svarende til kolonne 3
	1	2	3	4	5	6	7
	1000 kr.			pct.			
Holstebro	10.416	3.707	6.709	1,0	0,886	0,570	0,994
Ikast	2.729	1.219	1.510	0,7	0,586	0,324	0,748
Lemvig	4.697	2.263	2.434	1,0	0,886	0,459	0,883
Struer	3.924	1.730	2.194	0,8	0,686	0,383	0,807
Thyborøn-Harboør	1.355	448	907	0,6	0,486	0,325	0,749
Trehøje	1.676	701	975	1,1	0,986	0,573	0,997
Vinderup	2.104	671	1.433	1,0	0,886	0,603	1,027
Åskov	1.381	606	775	1,2	1,086	0,609	1,033
Bjerringbro	2.698	1.166	1.532	1,0	0,886	0,503	0,927
Fjends	1.871	947	924	1,2	1,086	0,536	0,960
Hvorslev	1.577	575	1.002	1,2	1,086	0,690	1,114
Karup	797	240	557	0,5	0,386	0,269	0,693
Kjellerup	2.559	1.162	1.397	1,0	0,886	0,483	0,907
Møldrup	1.540	692	848	1,0	0,886	0,487	0,911
Sallingsund	1.952	731	1.221	0,9	0,786	0,491	0,915
Skive	5.533	1.581	3.952	0,9	0,786	0,561	0,985
Spøttrup	1.810	1.009	801	1,2	1,086	0,480	0,904
Sundsøre	1.816	959	857	1,2	1,086	0,512	0,936
Tjele	1.658	872	786	1,1	0,986	0,467	0,891
Viborg	8.278	4.111	4.167	0,9	0,786	0,395	0,819
Ålestrup	1.739	703	1.036	1,2	1,086	0,646	1,070
Farsø	1.786	736	1.050	1,0	0,886	0,520	0,944
Løgstør	2.414	1.092	1.322	1,2	1,086	0,594	1,018
Nørager	1.303	524	779	1,1	0,986	0,589	1,013
Års	2.154	1.006	1.148	0,9	0,786	0,418	0,842
Viborg stift	82.873	35.108	47.765	•	•	•	•
Bredebro	791	351	440	0,9	0,786	0,437	0,861
Gram	768	448	320	0,7	0,586	0,244	0,668
Højer	656	437	219	1,1	0,986	0,329	0,753
Løgumkloster	1.257	757	500	0,9	0,786	0,312	0,736
Nørre Rangstrup ..	1.552	807	745	0,8	0,686	0,329	0,753
Rødning	1.300	598	702	0,9	0,786	0,424	0,848
Skærbæk	1.491	739	752	0,9	0,786	0,396	0,820
Tinglev	1.088	639	449	1,0	0,886	0,365	0,789
Tønder	3.693	1.340	2.353	1,2	1,086	0,691	1,115
Vojens	413	297	116	0,7	0,586	0,164	0,588
Billund	870	353	517	0,4	0,286	0,169	0,593
Blåbjerg	1.185	809	376	1,0	0,886	0,281	0,705
Blåvandshuk	884	369	515	1,2	1,086	0,632	1,056
Bramming	2.016	812	1.204	0,8	0,686	0,409	0,833
Brørup	1.098	534	564	0,7	0,586	0,301	0,725

Bilagstabel 17 (fortsat)

	1979						
	Skatte- finansierede aktiviteter	Lon	Skatte- finansierede aktiviteter excl. løn (= 1+2)	Aktuel samlet kirkeskatte- procent svarende til kolonne 1	Aktuel lokal kirke- skatte- procent svarende til kolonne 1	Beregnet lokal kirke- skatte- procent svarende til kolonne 3	Beregnet samlet kirkeskatte- procent svarende til kolonne 3
	1	2	3	4	5	6	7
	1000 kr.			pct.			
Esbjerg.....	13.264	4.529	8.735	0,7	0,586	0,385	0,809
Fano.....	598	324	274	1,1	0,986	0,451	0,875
Grindsted.....	2.910	1.590	1.320	0,7	0,586	0,265	0,689
Helle.....	1.529	775	754	0,9	0,786	0,387	0,811
Holsted.....	1.259	586	673	0,9	0,786	0,420	0,844
Ribe.....	4.790	2.481	2.309	1,2	1,086	0,523	0,947
Varde.....	4.242	2.283	1.959	0,9	0,786	0,362	0,786
Vejen.....	2.312	949	1.363	0,7	0,586	0,345	0,769
Ølgod.....	1.920	846	1.074	0,7	0,586	0,327	0,751
Egtved.....	601	199	402	0,8	0,686	0,458	0,882
Give.....	3.044	1.527	1.517	1,1	0,986	0,491	0,915
Lunderskov.....	603	334	269	0,4	0,286	0,127	0,551
Brande.....	1.819	1.023	796	0,9	0,786	0,343	0,767
Egvad.....	2.517	1.095	1.422	1,2	1,086	0,613	1,037
Holmsland.....	897	405	492	0,6	0,486	0,266	0,690
Ringkøbing.....	2.794	1.726	1.068	0,7	0,586	0,223	0,647
Skjern.....	2.741	1.485	1.256	1,0	0,886	0,405	0,829
Ulfborg-Vemb.....	1.545	730	815	1,0	0,886	0,467	0,891
Videbæk.....	2.043	891	1.152	0,8	0,686	0,386	0,810
Ribe stift.....	70.490	33.068	37.422
Augustenborg.....	1.323	633	690	0,7	0,586	0,305	0,729
Bov.....	1.644	1.126	518	0,7	0,586	0,184	0,608
Broager.....	794	520	274	0,6	0,486	0,167	0,591
Christiansfeld.....	2.229	1.270	959	1,0	0,886	0,381	0,805
Gråsten.....	1.537	693	844	0,9	0,786	0,431	0,855
Haderslev.....	6.110	3.178	2.932	0,8	0,686	0,329	0,753
Lundtoft.....	967	392	575	0,8	0,686	0,407	0,831
Nordborg.....	2.351	1.098	1.253	0,6	0,486	0,259	0,683
Rødding.....	586	270	316	0,9	0,786	0,423	0,847
Rødekro.....	1.635	711	924	0,6	0,486	0,274	0,698
Sundeved.....	1.023	381	642	0,9	0,786	0,493	0,917
Sydals.....	1.267	445	822	0,8	0,686	0,445	0,869
Sønderborg.....	5.178	3.176	2.002	0,7	0,586	0,226	0,650
Tinglev.....	612	227	385	1,0	0,886	0,557	0,981
Vojens.....	2.368	991	1.377	0,7	0,586	0,340	0,764
Åbenrå.....	3.244	1.606	1.638	0,6	0,486	0,245	0,669
Børkop.....	1.901	661	1.240	0,8	0,686	0,447	0,871
Egtved.....	1.801	837	964	0,8	0,686	0,367	0,791
Fredericia.....	7.176	2.974	4.202	0,8	0,686	0,401	0,825
Hedensted.....	2.344	912	1.432	0,9	0,786	0,480	0,904
Jelling.....	1.064	542	522	1,0	0,886	0,434	0,858

Bilagstabel 17 (fortsat)

	1979						
	Skatte- finansierede aktiviteter	Løn	Skatte- finansierede aktiviteter excl. løn (= 1 ÷ 2)	Aktuel samlet kirkeskatte- procent svarende til kolonne 1	Aktuel lokal kirke- skatte- procent svarende til kolonne 1	Beregnet lokal kirke- skatte- procent svarende til kolonne 3	Beregnet samlet kirkeskatte- procent svarende til kolonne 3
	1	2	3	4	5	6	7
	1000 kr.			pct.			
Juelsminde	2.956	1.464	1.492	1,0	0,886	0,447	0,871
Kolding	12.090	5.388	6.702	0,9	0,786	0,435	0,859
Tørring-Uldum	2.463	1.006	1.457	1,0	0,886	0,524	0,948
Vamdrup	902	412	490	0,6	0,486	0,264	0,688
Vejle	12.809	7.516	5.293	0,9	0,786	0,324	0,748
Haderslev stift	78.374	38.429	39.945

Bilagstabel 18.

Den lokale kirkelige økonomis status fordelt på kommuner og amtskommuner i regnskabsåret 1977.

	1. Aktiver							2. Passiver			3. Balance	
	1.1. Kapitaler under stifts-midlerne	1.2. Andre kapitaler					1.3. Faste ejendomme (ejendoms-værdi)	Aktiver i alt (1.1.-1.3.)	2.1. Lån af stifts-midlerne	2.2. Andre lån	Passiver i alt (2.1.-2.2.)	(1. ÷ 2.)
		1.2.1. Bank- og sparekasse-bøger	1.2.2. Stats- og kreditforenings-obligationer	1.2.3. Pantebreve i fast ejendom	1.2.4. Kapitaler anbragt på anden måde	Andre kapitaler i alt og uoplyst (1.2.1-1.2.4)						
1000 kr.												
Hele landet i alt												
Kirkekasse	185.286	185.118	36.146	3.450	19.460	244.174	90.419	519.879	152.473	148.512	300.985	218.894
Præstelønningskasse.	36.295	28.281	—	—	4.139	32.420	1.178.207	1.246.922	94.076	78.393	172.469	1.074.453
I alt	221.581	213.399	36.146	3.450	23.599	276.594	1.268.626	1.766.801	246.549	226.905	473.454	1.293.347
København¹⁾												
Kirkekasse ²⁾	3.332	—	—	—	—	—	—	3.332	—	—	—	3.332
Præstelønningskasse.	—	—	—	—	—	—	44.533	44.533	—	—	—	44.533
I alt	3.332	—	—	—	—	—	44.535	47.865	—	—	—	47.865
Frederiksberg³⁾												
Kirkekasse	—	—	—	—	—	—	—	—	19	—	19	÷ 19
Præstelønningskasse.	—	—	—	—	—	—	4.916	4.916	—	—	—	4.916
I alt	—	—	—	—	—	—	4.916	4.916	19	—	19	4.897
Københavns amt i alt												
Kirkekasse	9.268	30.056	262	1.701	43	32.062	7.405	48.735	3.306	23.011	26.317	22.418
Præstelønningskasse.	—	3.497	—	—	483	3.980	85.588	89.568	3.848	10.406	14.254	75.314
I alt	9.268	33.553	262	1.701	526	36.042	92.993	138.303	7.154	33.417	40.571	97.732
Albertslund												
Kirkekasse	257	—	—	—	—	—	—	257	12	—	12	245
Præstelønningskasse.	—	—	—	—	—	—	1.000	1.000	53	—	53	947
I alt	257	—	—	—	—	—	1.000	1.257	65	—	65	1.192
Ballerup												
Kirkekasse	341	2.516	2	—	—	2.518	414	3.273	146	5.080	5.226	÷ 1.953
Præstelønningskasse.	—	317	—	—	—	317	7.851	8.168	519	1.009	1.528	6.640
I alt	341	2.833	2	—	—	2.835	8.265	11.441	665	6.089	6.754	4.687

<i>Brøndby</i>												
Kirkekasse.....	63	4.058	-	330	-	4.388	2.000	6.451	93	740	833	5.618
Præstelønningskasse.	...	-	-	-	-	-	-	-	233	-	233	÷ 233
I alt.....	63	4.058	-	330	-	4.388	2.000	6.451	326	740	1.066	5.385
<i>Dragør</i>												
Kirkekasse.....	270	123	-	65	-	188	-	458	-	-	-	458
Præstelønningskasse.	...	293	-	-	-	293	1.145	1.438	132	277	409	1.029
I alt.....	270	416	-	65	-	481	1.145	1.896	132	277	409	1.487
<i>Gentofte</i>												
Kirkekasse.....	84	1.947	-	-	1	1.948	-	2.032	200	3.300	3.500	÷ 1.468
Præstelønningskasse.	...	-	-	-	1	1	9.565	9.566	1	366	367	9.199
I alt.....	84	1.947	-	-	2	1.949	9.565	11.598	201	3.666	3.867	7.731
<i>Gladsaxe</i>												
Kirkekasse.....	348	1.149	-	-	-	1.149	550	2.047	65	2.518	2.583	÷ 536
Præstelønningskasse.	...	798	-	-	-	798	10.145	10.943	773	1.373	2.146	8.797
I alt.....	348	1.947	-	-	-	1.947	10.695	12.990	838	3.891	4.729	8.261
<i>Glostrup</i>												
Kirkekasse.....	672	-	-	-	-	-	-	672	108	-	108	564
Præstelønningskasse.	...	-	-	-	60	60	2.840	2.900	56	313	369	2.531
I alt.....	672	-	-	-	60	60	2.840	3.572	164	313	477	3.095
<i>Herlev</i>												
Kirkekasse.....	219	3.354	205	-	12	3.571	-	3.790	187	882	1.069	2.721
Præstelønningskasse.	...	-	-	-	82	82	3.531	3.613	80	771	851	2.762
I alt.....	219	3.354	205	-	94	3.653	3.531	7.403	267	1.653	1.920	5.483
<i>Hvidovre</i>												
Kirkekasse.....	405	2.357	-	-	-	2.357	-	2.762	13	1.665	1.678	1.084
Præstelønningskasse.	...	-	-	-	-	-	6.605	6.605	126	865	991	5.614
I alt.....	405	2.357	-	-	-	2.357	6.605	9.367	139	2.530	2.669	6.698

¹⁾ For de 72 sogne i Københavns kommune er der angivelig ingen mulighed for at give statusoplysninger.

(fortsættes)

²⁾ For Københavns kommune er der angivet lån af stiftsmidlerne til præsteembederne og kirkerne.

³⁾ For Frederiksberg kommune er der ikke angivet lån af stiftsmidlerne til præsteembederne og ingen kapitaler anbragt under stiftsmidlerne.

Bilagstabel 18 (fortsat).

Den lokale kirkelige økonomiske status fordelt på kommuner og amtskommuner i regnskabsåret 1977.

	1. Aktiver							2. Passiver			3. Balance	
	1.1. Kapitaler under stifts- midlerne	1.2. Andre kapitaler					1.3. Faste ejendomme (ejendoms- værdi)	Aktiver i alt (1.1.-1.3.)	2.1. Lån af stifts- midlerne	2.2. Andre lån	Passiver i alt (2.1.-2.2.)	(1. ÷ 2.)
		1.2.1 Bank- og sparekasse- bøger	1.2.2. Stats- og kredit- forenings- obliga- tioner	1.2.3. Pantebreve i fast ejendom	1.2.4. Kapitaler ånbragt på anden måde	Andre kapitaler i alt og uoplyst (1.2.1-1.2.4)						
1000 kr.												
<i>Høje Tåstrup</i>												
Kirkekasse	786	1.943	-	-	30	1.973	200	2.959	405	493	898	2.061
Præstelønningskasse	88	-	-	-	88	9.240	9.328	507	1.084	1.591	7.737
I alt	786	2.031	-	-	30	2.061	9.440	12.287	912	1.577	2.489	9.798
<i>Ishøj</i>												
Kirkekasse	218	598	-	-	-	598	395	1.211	11	75	86	1.125
Præstelønningskasse	-	-	-	-	-	2.340	2.340	-	649	649	1.691
I alt	218	598	-	-	-	598	2.735	3.551	11	724	735	2.816
<i>Ledøje-Smørum</i>												
Kirkekasse	245	190	-	-	-	190	480	915	431	168	599	316
Præstelønningskasse	295	-	-	-	295	1.760	2.055	14	573	587	1.468
I alt	245	485	-	-	-	485	2.240	2.970	445	741	1.186	1.784
<i>Lynghby-Tårnbæk</i>												
Kirkekasse	612	6.746	-	115	-	6.861	-	7.473	244	9	253	7.220
Præstelønningskasse	954	-	-	-	954	10.408	11.362	45	493	538	10.824
I alt	612	7.700	-	115	-	7.815	10.408	18.835	289	502	791	18.044
<i>Rødovre</i>												
Kirkekasse	844	50	-	-	-	50	50	944	336	677	1.013	÷ 69
Præstelønningskasse	58	-	-	19	77	4.983	5.060	1.070	181	1.251	3.809
I alt	844	108	-	-	19	127	5.033	6.004	1.406	858	2.264	3.740
<i>Søllerød</i>												
Kirkekasse	5	1.343	55	-	-	1.398	550	1.953	320	-	320	1.633
Præstelønningskasse	-	-	-	5	5	6.870	6.875	-	930	930	5.945
I alt	5	1.343	55	-	5	1.403	7.420	8.828	320	930	1.250	7.578

Tårnby

Kirkekasse.....	218	2.428	-	-	-	2.428	1.061	3.707	-	5.234	5.234	÷ 1.527
Præstelønningskasse.	...	694	-	-	42	736	2.665	3.401	239	607	846	2.555
I alt.....	218	3.122	-	-	42	3.164	3.726	7.108	239	5.841	6.080	1.028

Vallensbæk

Kirkekasse.....	3.280	651	-	1.191	-	1.842	355	5.477	99	123	222	5.255
Præstelønningskasse.	...	-	-	-	-	-	1.640	1.640	-	6	6	1.634
I alt.....	3.280	651	-	1.191	-	1.842	1.995	7.117	99	129	228	6.889

Værløse

Kirkekasse.....	401	603	-	-	-	603	1.350	2.354	636	2.047	2.683	÷ 329
Præstelønningskasse.	...	-	-	-	274	274	3.000	3.274	-	909	909	2.365
I alt.....	401	603	-	-	274	877	4.350	5.628	636	2.956	3.592	2.036

Frederiksborg amt i alt

Kirkekasse.....	8.171	20.411	1.208	51	2.474	24.144	4.624	36.939	6.157	6.535	12.692	24.247
Præstelønningskasse.	...	3.047	-	-	719	3.766	75.514	79.280	4.376	4.625	9.001	70.279
I alt.....	8.171	23.458	1.208	51	3.193	27.910	80.138	116.219	10.533	11.160	21.693	94.526

Allerød

Kirkekasse.....	205	416	-	-	-	416	-	621	-	10	10	611
Præstelønningskasse.	...	1.831	-	-	-	1.831	4.200	6.031	150	-	150	5.881
I alt.....	205	2.247	-	-	-	2.247	4.200	6.652	150	10	160	6.492

Birkerød

Kirkekasse.....	17	3.884	-	-	-	3.884	-	3.901	-	62	62	3.839
Præstelønningskasse.	...	-	-	-	18	18	7.366	7.384	42	689	731	6.653
I alt.....	17	3.884	-	-	18	3.902	7.366	11.285	42	751	793	10.492

Farum

Kirkekasse.....	171	3.273	-	-	200	3.473	700	4.344	-	57	57	4.287
Præstelønningskasse.	...	-	-	-	-	-	2.875	2.875	-	372	372	2.503
I alt.....	171	3.273	-	-	200	3.473	3.575	7.219	-	429	429	6.790

Fredensborg/Humblebæk

Kirkekasse.....	1.156	949	-	-	2	951	-	2.107	503	1.642	2.145	÷ 38
Præstelønningskasse.	...	324	-	-	-	324	3.385	3.709	650	-	650	3.059
I alt.....	1.156	1.273	-	-	2	1.275	3.385	5.816	1.153	1.642	2.795	3.021

Bilagstabel 18 (fortsat).

Den lokale kirkelige økonomis status fordelt på kommuner og amtskommuner i regnskabsåret 1977.

	1. Aktiver							2. Passiver			3. Balance	
	1.1. Kapitaller under stifts- midlerne	1.2. Andre kapitaller					1.3. Faste ejendomme (ejendoms- værdi)	Aktiver i alt (1.1.-1.3.)	2.1. Lån af stifts- midlerne	2.2. Andre lån	Passiver i alt (2.1.-2.2.)	(1. ÷ 2.)
		1.2.1. Bank- og sparekasse- bøger	1.2.2. Stats- og kredit- forenings- obligation- er	1.2.3. Pantebreve i fast ejendom	1.2.4. Kapitaller anbragt på anden måde	Andre kapitaller i alt og uoplyst (1.2.1.-1.2.4)						
1000 kr.												
<i>Frederikssund</i>												
Kirkekasse.....	176	219	361	-	-	580	356	1.112	74	1.237	1.311	÷ 199
Præstelønningskasse.	...	-	-	-	-	-	3.735	3.735	8	130	138	3.597
I alt.....	176	219	361	-	-	580	4.091	4.847	82	1.367	1.449	3.398
<i>Frederiksværk</i>												
Kirkekasse.....	608	1.264	-	-	-	1.264	542	2.414	390	1	391	2.023
Præstelønningskasse.	...	-	-	-	-	-	3.540	3.540	38	18	56	3.484
I alt.....	608	1.264	-	-	-	1.264	4.082	5.954	428	19	447	5.507
<i>Græsted/Gilleleje</i>												
Kirkekasse.....	594	977	1	-	-	978	575	2.147	312	156	468	1.679
Præstelønningskasse.	...	199	-	-	-	199	7.111	7.310	112	-	112	7.198
I alt.....	594	1.176	1	-	-	1.177	7.686	9.457	424	156	580	8.877
<i>Helsingø</i>												
Kirkekasse.....	980	445	18	-	-	463	-	1.443	791	22	813	630
Præstelønningskasse.	...	136	-	-	-	136	4.065	4.201	762	-	762	3.439
I alt.....	980	581	18	-	-	599	4.065	5.644	1.553	22	1.575	4.069
<i>Helsingør</i>												
Kirkekasse.....	1.335	1.621	650	51	2.272	4.594	-	5.929	886	907	1.793	4.136
Præstelønningskasse.	...	-	-	-	-	-	5.800	5.800	1.558	1.101	2.659	3.141
I alt.....	1.335	1.621	650	51	2.272	4.594	5.800	11.729	2.444	2.008	4.452	7.277
<i>Hillerød</i>												
Kirkekasse.....	184	3.491	-	-	-	3.491	1.002	4.677	880	333	1.213	3.464
Præstelønningskasse.	...	17	-	-	191	208	7.911	8.119	647	994	1.641	6.478
I alt.....	184	3.508	-	-	191	3.699	8.913	12.796	1.527	1.327	2.854	9.942

<i>Hundested</i>												
Kirkekasse	125	49	-	-	-	49	-	174	95	-	95	79
Præstelønningskasse.	...	-	-	-	-	-	1.930	1.930	73	-	73	1.857
I alt.	125	49	-	-	-	49	1.930	2.104	168	-	168	1.936
<i>Hørsholm</i>												
Kirkekasse	549	1.991	-	-	-	1.991	-	2.540	-	485	485	2.055
Præstelønningskasse.	...	-	-	-	-	-	3.357	3.357	-	1.291	1.291	2.066
I alt.	549	1.991	-	-	-	1.991	3.357	5.897	-	1.776	1.776	4.121
<i>Jægerspris</i>												
Kirkekasse	361	45	35	-	-	80	360	801	179	325	504	297
Præstelønningskasse.	...	41	-	-	-	41	2.325	2.366	42	4	46	2.320
I alt.	361	86	35	-	-	121	2.685	3.167	221	329	550	2.617
<i>Karlebo</i>												
Kirkekasse	152	42	-	-	-	42	-	194	50	944	994	÷ 800
Præstelønningskasse.	...	-	-	-	-	-	810	810	-	-	-	810
I alt.	152	42	-	-	-	42	810	1.004	50	944	994	10
<i>Skibby</i>												
Kirkekasse	422	306	-	-	-	306	-	728	414	-	414	314
Præstelønningskasse.	...	148	-	-	-	148	3.025	3.173	75	-	75	3.098
I alt.	422	454	-	-	-	454	3.025	3.901	489	-	489	3.412
<i>Skævinge</i>												
Kirkekasse	356	307	10	-	-	317	-	673	1.075	-	1.075	÷ 402
Præstelønningskasse.	...	63	-	-	-	63	4.350	4.413	48	-	48	4.365
I alt.	356	370	10	-	-	380	4.350	5.086	1.123	-	1.123	3.963
<i>Slangerup</i>												
Kirkekasse	173	483	133	-	-	616	312	1.101	230	332	562	539
Præstelønningskasse.	...	-	-	-	-	-	1.410	1.410	67	26	93	1.317
I alt.	173	483	133	-	-	616	1.722	2.511	297	358	655	1.856
<i>Stenløse</i>												
Kirkekasse	509	638	-	-	-	638	-	1.147	277	22	299	848
Præstelønningskasse.	...	185	-	-	20	205	2.745	2.950	86	-	86	2.864
I alt.	509	823	-	-	20	843	2.745	4.097	363	22	385	3.712

(fortsættes)

Bilagstabel 18 (fortsat).

Den lokale kirkelige økonomis status fordelt på kommuner og amtskommuner i regnskabsåret 1977.

	1. Aktiver						2. Passiver			3. Balance		
	1.1. Kapitaler under stifts- midlerne	1.2. Andre kapitaler				1.3. Faste ejendomme (ejendoms- værdi)	Aktiver i alt (1.1.-1.3.)	2.1. Lån af stifts- midlerne	2.2. Andre lån	Passiver i alt (2.1.-2.2.)	(1.+2.)	
		1.2.1. Bank- og sparekasse- bøger	1.2.2 Stats- og kredit- forenings- obliga- tioner	1.2.3. Pantebreve i fast ejendom	1.2.4. Kapitaler anbragt på anden måde							Andre kapitaler i alt og uoplyst (1.2.1.-1.2.4)
	1000 kr.											
<i>Ølstykke</i>												
Kirkekasse	98	11	-	-	-	11	777	886	1	-	1	885
Præstelønningskasse.	...	103	-	-	490	593	5.574	6.167	18	-	18	6.149
I alt.....	98	114	-	-	490	604	6.351	7.053	19	-	19	7.034
Roskilde amt i alt												
Kirkekasse	5.500	16.737	6.806	1	1.943	25.487	10.201	41.188	5.058	7.219	12.277	28.911
Præstelønningskasse.	...	1.764	-	-	25	1.789	40.256	42.045	4.024	1.621	5.645	36.400
I alt.....	5.500	18.501	6.806	1	1.968	27.276	50.457	83.233	9.082	8.840	17.922	65.311
<i>Bramsnæs</i>												
Kirkekasse	568	41	-	-	-	41	290	899	175	-	175	724
Præstelønningskasse.	...	-	-	-	-	-	3.441	3.441	61	-	61	3.380
I alt.....	568	41	-	-	-	41	3.731	4.340	236	-	236	4.104
<i>Greve</i>												
Kirkekasse	665	5.050	-	-	-	5.050	735	6.450	220	4.005	4.225	2.225
Præstelønningskasse.	...	391	-	-	-	391	3.865	4.256	847	121	968	3.288
I alt.....	665	5.441	-	-	-	5.441	4.600	10.706	1.067	4.126	5.193	5.513
<i>Gundsø</i>												
Kirkekasse	583	353	-	-	-	353	796	1.732	573	-	573	1.159
Præstelønningskasse.	...	-	-	-	-	-	1.373	1.373	167	2	169	1.204
I alt.....	583	353	-	-	-	353	2.169	3.105	740	2	742	2.363
<i>Hvalsø</i>												
Kirkekasse	414	39	-	-	-	39	-	453	389	-	389	64
Præstelønningskasse.	...	-	-	-	-	-	350	350	52	29	81	269
I alt.....	414	39	-	-	-	39	350	803	441	29	470	333

<i>Køge</i>												
Kirkekasse.....	182	1.555	1.007	–	–	2.562	565	3.309	250	257	507	2.802
Præstelønningskasse.	...	370	–	–	–	370	5.701	6.071	610	673	1.283	4.788
I alt.....	182	1.925	1.007	–	–	2.932	6.266	9.380	860	930	1.790	7.590
<i>Lejre</i>												
Kirkekasse.....	663	461	–	–	–	461	1.595	2.719	915	49	964	1.755
Præstelønningskasse.	...	33	–	–	–	33	1.520	1.553	253	–	253	1.300
I alt.....	663	494	–	–	–	494	3.115	4.272	1.168	49	1.217	3.055
<i>Ramsø</i>												
Kirkekasse.....	533	1.224	4	–	–	1.228	890	2.651	238	395	633	2.018
Præstelønningskasse.	...	79	–	–	–	79	2.945	3.024	238	68	306	2.718
I alt.....	533	1.303	4	–	–	1.307	3.835	5.675	476	463	939	4.736
<i>Roskilde</i>												
Kirkekasse.....	713	4.337	5.746	1	1.843	11.927	4.730	17.370	786	2.507	3.293	14.077
Præstelønningskasse.	...	612	–	–	25	637	13.628	14.265	155	705	860	13.405
I alt.....	713	4.949	5.746	1	1.868	12.564	18.358	31.635	941	3.212	4.153	27.482
<i>Skovbo</i>												
Kirkekasse.....	387	840	–	–	–	840	–	1.227	715	–	715	512
Præstelønningskasse.	...	94	–	–	–	94	2.535	2.629	849	–	849	1.780
I alt.....	387	934	–	–	–	934	2.535	3.856	1.564	–	1.564	2.292
<i>Solrød</i>												
Kirkekasse.....	442	2.007	–	–	100	2.107	600	3.149	519	6	525	2.624
Præstelønningskasse.	...	141	–	–	–	141	2.125	2.266	288	13	301	1.965
I alt.....	442	2.148	–	–	100	2.248	2.725	5.415	807	19	826	4.589
<i>Vallo</i>												
Kirkekasse.....	350	830	49	–	–	879	–	1.229	278	–	278	951
Præstelønningskasse.	...	44	–	–	–	44	2.773	2.817	504	10	514	2.303
I alt.....	350	874	49	–	–	923	2.773	4.046	782	10	792	3.254
Vestsjællands amt i alt												
Kirkekasse.....	18.228	14.079	3.997	279	1.286	19.641	19.428	57.297	12.842	6.585	19.427	37.870
Præstelønningskasse.	...	1.209	–	–	97	1.306	100.049	101.355	5.019	2.663	7.682	93.673
I alt.....	18.228	15.288	3.997	279	1.383	20.947	119.477	158.652	17.861	9.248	27.109	131.543

(fortsættes)

Bilagstabel 18 (fortsat).

Den lokale kirkelige økonomis status fordelt på kommuner og amtskommuner i regnskabsåret 1977.

	1. Aktiver						2. Passiver			3. Balance		
	1.1. Kapitaller under stifts- midlerne	1.2. Andre kapitaller				1.3. Faste ejendomme (ejendoms- værdi)	Aktiver i alt (1.1.-1.3.)	2.1. Lån af stifts- midlerne	2.2. Andre lån	Passiver i alt (2.1.-2.2.)	3. Balance (1. ÷ 2.)	
		1.2.1. Bank- og sparekasse- bøger	1.2.2. Stats- og kredit- forenings- obliga- tioner	1.2.3. Pantebreve i fast ejendom	1.2.4. Kapitaller anbragt på anden måde							Andre kapitaller i alt og uoplyst (1.2.1.-1.2.4)
1000 kr.												
<i>Bjergsted</i>												
Kirkekasse	751	231	-	-	-	231	272	1.254	463	1	464	790
Præstelønningskasse	-	-	-	-	-	2.972	2.972	100	-	100	2.872
I alt	751	231	-	-	-	231	3.244	4.226	563	1	564	3.662
<i>Dianalund</i>												
Kirkekasse	325	490	-	-	30	520	495	1.340	31	-	31	1.309
Præstelønningskasse	59	-	-	-	59	2.550	2.609	9	38	47	2.562
I alt	325	549	-	-	30	579	3.045	3.949	40	38	78	3.871
<i>Dragsholm</i>												
Kirkekasse	1.055	786	-	-	-	786	800	2.641	1.055	-	1.055	1.586
Præstelønningskasse	63	-	-	3	66	4.030	4.096	432	-	432	3.664
I alt	1.055	849	-	-	3	852	4.830	6.737	1.487	-	1.487	5.250
<i>Fuglebjerg</i>												
Kirkekasse	845	105	-	-	-	105	-	950	724	60	784	166
Præstelønningskasse	54	-	-	2	56	3.292	3.348	212	43	255	3.093
I alt	845	159	-	-	2	161	3.292	4.298	936	103	1.039	3.259
<i>Gørlev</i>												
Kirkekasse	815	233	-	-	-	233	200	1.248	345	8	353	895
Præstelønningskasse	22	-	-	-	22	4.500	4.522	144	54	198	4.324
I alt	815	255	-	-	-	255	4.700	5.770	489	62	551	5.219
<i>Hashøj</i>												
Kirkekasse	629	423	9	-	-	432	-	1.061	695	1	696	365
Præstelønningskasse	-	-	-	-	-	6.505	6.505	449	2	451	6.054
I alt	629	423	9	-	-	432	6.505	7.566	1.144	3	1.147	6.419

<i>Haslev</i>												
Kirkekasse.....	1.313	510	-	-	-	510	1.736	3.559	762	855	1.617	1.942
Præstelønningskasse.	...	11	-	-	-	11	4.609	4.620	223	145	368	4.252
I alt.....	1.313	521	-	-	-	521	6.345	8.179	985	1.000	1.985	6.194
<i>Holbæk</i>												
Kirkekasse.....	733	1.442	1.646	-	-	3.088	4.917	8.738	790	1.340	2.130	6.608
Præstelønningskasse.	...	10	-	-	-	10	5.418	5.428	524	670	1.194	4.234
I alt.....	733	1.452	1.646	-	-	3.098	10.335	14.166	1.314	2.010	3.324	10.842
<i>Hvidebæk</i>												
Kirkekasse.....	655	297	-	-	-	297	200	1.152	508	-	508	644
Præstelønningskasse.	...	-	-	-	-	-	3.794	3.794	130	-	130	3.664
I alt.....	655	297	-	-	-	297	3.994	4.946	638	-	638	4.308
<i>Høng</i>												
Kirkekasse.....	697	787	2	-	-	789	720	2.206	587	19	606	1.600
Præstelønningskasse.	...	48	-	-	-	48	6.650	6.698	174	3	177	6.521
I alt.....	697	835	2	-	-	837	7.370	8.904	761	22	783	8.121
<i>Jernløse</i>												
Kirkekasse.....	643	281	-	-	-	281	155	1.079	115	118	233	846
Præstelønningskasse.	...	25	-	-	-	25	3.200	3.225	101	101	202	3.023
I alt.....	643	306	-	-	-	306	3.355	4.304	216	219	435	3.869
<i>Kalundborg</i>												
Kirkekasse.....	582	1.748	234	79	253	2.314	1.538	4.434	2.030	1.403	3.433	1.001
Præstelønningskasse.	...	-	-	-	-	-	4.300	4.300	73	300	373	3.927
I alt.....	582	1.748	234	79	253	2.314	5.838	8.734	2.103	1.703	3.806	4.928
<i>Korsør</i>												
Kirkekasse.....	518	659	221	-	320	1.200	300	2.018	62	324	386	1.632
Præstelønningskasse.	...	-	-	-	27	27	3.140	3.167	476	365	841	2.326
I alt.....	518	659	221	-	347	1.227	3.440	5.185	538	689	1.227	3.958
<i>Nykøbing/Rørvig</i>												
Kirkekasse.....	496	246	-	-	-	246	-	742	269	50	319	423
Præstelønningskasse.	...	44	-	-	3	47	1.850	1.897	57	-	57	1.840
I alt.....	496	290	-	-	3	293	1.850	2.639	326	50	376	2.263

(fortsættes)

Bilagstabel 18 (fortsat).

Den lokale kirkelige økonomis status fordelt på kommuner og amtskommuner i regnskabsåret 1977.

	1. Aktiver							2. Passiver			3. Balance (1. ÷ 2.)	
	1.1. Kapitaler under stifts- midlerne	1.2. Andre kapitaler					1.3. Faste ejendomme (ejendoms- værdi)	Aktiver i alt (1.1.-1.3.)	2.1. Lån af stifts- midlerne	2.2. Andre lån		Passiver i alt (2.1.-2.2.)
		1.2.1. Bank- og sparekasse- bøger	1.2.2. Stats- og kredit- forenings- obligation- er	1.2.3. Pantebreve i fast ejendom	1.2.4. Kapitaler anbragt på anden måde	Andre kapitaler i alt og uoplyst (1.2.1-1.2.4)						
	1000 kr.											
<i>Ringsted</i>												
Kirkekasse	1.247	910	1.668	46	227	2.851	1.280	5.378	1.588	769	2.357	3.021
Præstelønningskasse.	465	-	-	1	466	10.123	10.589	132	63	195	10.394
I alt	1.247	1.375	1.668	46	228	3.317	11.403	15.967	1.720	832	2.552	13.415
<i>Skælskør</i>												
Kirkekasse	746	279	69	68	38	454	600	1.800	335	359	694	1.106
Præstelønningskasse.	102	-	-	1	103	6.430	6.533	355	70	425	6.108
I alt	746	381	69	68	39	557	7.030	8.333	690	429	1.119	7.214
<i>Slagelse</i>												
Kirkekasse	869	2.363	148	86	418	3.015	1.340	5.224	611	180	791	4.433
Præstelønningskasse.	60	-	-	60	120	6.247	6.367	689	213	902	5.465
I alt	869	2.423	148	86	478	3.135	7.587	11.591	1.300	393	1.693	9.898
<i>Sorø</i>												
Kirkekasse	740	464	-	-	-	464	809	2.013	81	-	81	1.932
Præstelønningskasse.	-	-	-	-	-	3.842	3.842	188	111	299	3.543
I alt	740	464	-	-	-	464	4.651	5.855	269	111	380	5.475
<i>Stenlille</i>												
Kirkekasse	648	254	-	-	-	254	700	1.602	83	-	83	1.519
Præstelønningskasse.	2	-	-	-	2	3.200	3.202	47	15	62	3.140
I alt	648	256	-	-	-	256	3.900	4.804	130	15	145	4.659
<i>Svinninge</i>												
Kirkekasse	661	152	-	-	-	152	565	1.378	206	278	484	894
Præstelønningskasse.	116	-	-	-	116	2.373	2.489	44	200	244	2.245
I alt	661	268	-	-	-	268	2.938	3.867	250	478	728	3.139

Tornved

Kirkekasse.....	1.085	729	-	-	-	729	1.060	2.874	387	447	834	2.040
Præstelønningskasse.	...	97	-	-	-	97	3.674	3.771	32	25	57	3.714
I alt.....	1.085	826	-	-	-	826	4.734	6.645	419	472	891	5.754

Trundholm

Kirkekasse.....	1.283	582	-	-	-	582	660	2.525	771	-	771	1.754
Præstelønningskasse.	...	-	-	-	-	-	3.560	3.560	235	-	235	3.325
I alt.....	1.283	582	-	-	-	582	4.220	6.085	1.006	-	1.006	5.079

Tølløse

Kirkekasse.....	892	108	-	-	-	108	1.081	2.081	344	373	717	1.364
Præstelønningskasse.	...	31	-	-	-	31	3.790	3.821	193	245	438	3.383
I alt.....	892	139	-	-	-	139	4.871	5.902	537	618	1.155	4.747

Storstrøms amt i alt

Kirkekasse.....	22.222	10.756	3.974	51	1.591	16.372	10.935	49.529	19.090	2.557	21.647	27.882
Præstelønningskasse.	...	1.288	-	-	95	1.383	94.054	95.437	10.678	2.070	12.748	82.689
I alt.....	22.222	12.044	3.974	51	1.686	17.755	104.989	144.966	29.768	4.627	34.395	110.571

Fakse

Kirkekasse.....	804	310	-	-	-	310	57	1.171	180	-	180	991
Præstelønningskasse.	...	592	-	-	-	592	6.033	6.625	716	-	716	5.909
I alt.....	804	902	-	-	-	902	6.090	7.796	896	-	896	6.900

Fladså

Kirkekasse.....	646	70	-	-	-	70	90	806	517	5	522	284
Præstelønningskasse.	...	-	-	-	-	-	3.785	3.785	443	46	489	3.296
I alt.....	646	70	-	-	-	70	3.875	4.591	960	51	1.011	3.580

Holeby

Kirkekasse.....	649	416	-	-	-	416	-	1.065	234	-	234	831
Præstelønningskasse.	...	7	-	-	-	7	2.850	2.857	292	-	292	2.565
I alt.....	649	423	-	-	-	423	2.850	3.922	526	-	526	3.396

Holmegård

Kirkekasse.....	368	31	-	-	-	31	365	764	279	82	361	403
Præstelønningskasse.	...	11	-	-	-	11	1.865	1.876	162	2	164	1.712
I alt.....	368	42	-	-	-	42	2.230	2.640	441	84	525	2.115

(fortsættes)

Bilagstabel 18 (fortsat).

Den lokale kirkelige økonomis status fordelt på kommuner og amtskommuner i regnskabsåret 1977.

	1. Aktiver							2. Passiver			3. Balance	
	1.1. Kapitaler under stifts- midlerne	1.2. Andre kapitaler					1.3. Faste ejendomme (ejendoms- værdi)	Aktiver i alt (1.1.-1.3.)	2.1. Lån af stifts- midlerne	2.2. Andre lån	Passiver i alt (2.1.-2.2.)	(1. ÷ 2.)
		1.2.1. Bank- og sparekasse- bøger	1.2.2. Stats- og kredit- forenings- obligation- er	1.2.3. Pantebreve i fast ejendom	1.2.4. Kapitaler anbragt på anden måde	Andre kapitaler i alt og uoplyst (1.2.1-1.2.4)						
1000 kr.												
<i>Højreby</i>												
Kirkekasse	1.143	1	-	-	-	1	220	1.364	674	-	674	690
Præstelønningskasse.	14	-	-	-	14	4.040	4.054	239	-	239	3.815
I alt	1.143	15	-	-	-	15	4.260	5.418	913	-	913	4.505
<i>Langebæk</i>												
Kirkekasse	514	-	-	-	-	-	105	619	103	10	113	506
Præstelønningskasse.	-	-	-	-	-	1.420	1.420	84	-	84	1.336
I alt	514	-	-	-	-	-	1.525	2.039	187	10	197	1.842
<i>Maribo</i>												
Kirkekasse	1.358	1.064	432	-	552	2.048	-	3.406	564	338	902	2.504
Præstelønningskasse.	10	-	-	-	10	5.314	5.324	526	338	864	4.460
I alt	1.358	1.074	432	-	552	2.058	5.314	8.730	1.090	676	1.766	6.964
<i>Møn</i>												
Kirkekasse	936	380	1	-	-	381	191	1.508	272	100	372	1.136
Præstelønningskasse.	15	-	-	-	15	4.249	4.264	350	80	430	3.834
I alt	936	395	1	-	-	396	4.440	5.772	622	180	802	4.970
<i>Nakskov</i>												
Kirkekasse	1.938	696	-	14	67	777	190	2.905	4.226	153	4.379	÷ 1.474
Præstelønningskasse.	-	-	-	31	31	1.180	1.211	188	292	480	731
I alt	1.938	696	-	14	98	808	1.370	4.116	4.414	445	4.859	÷ 743
<i>Nykøbing-Falster</i>												
Kirkekasse	871	2.027	-	-	593	2.620	1.261	4.752	580	602	1.182	3.570
Præstelønningskasse.	-	-	-	-	-	3.660	3.660	164	6	170	3.490
I alt	871	2.027	-	-	593	2.620	4.921	8.412	744	608	1.352	7.060

<i>Nysted</i>												
Kirkekasse.....	1.219	42	85	-	-	127	290	1.636	1.269	4	1.273	363
Præstelønningskasse.	...	-	-	-	-	-	3.440	3.440	277	-	277	3.163
I alt.....	1.219	42	85	-	-	127	3.730	5.076	1.546	4	1.550	3.526
<i>Næstved</i>												
Kirkekasse.....	1.078	2.050	2.666	-	240	4.956	5.939	11.973	458	901	1.359	10.614
Præstelønningskasse.	...	-	-	-	2	2	10.990	10.992	1.160	906	2.066	8.926
I alt.....	1.078	2.050	2.666	-	242	4.958	16.929	22.965	1.618	1.807	3.425	19.540
<i>Nørre Alslev</i>												
Kirkekasse.....	1.625	109	2	-	-	111	725	2.461	1.733	-	1.733	728
Præstelønningskasse.	...	-	-	-	-	-	4.600	4.600	216	-	216	4.384
I alt.....	1.625	109	2	-	-	111	5.325	7.061	1.949	-	1.949	5.112
<i>Præstø</i>												
Kirkekasse.....	599	248	147	-	-	395	437	1.431	308	30	338	1.093
Præstelønningskasse.	...	-	-	-	-	-	1.600	1.600	71	-	71	1.529
I alt.....	599	248	147	-	-	395	2.037	3.031	379	30	409	2.622
<i>Ravnshøj</i>												
Kirkekasse.....	1.508	537	1	-	53	591	...	2.099	1.506	-	1.506	593
Præstelønningskasse.	...	332	-	-	36	368	2.892	3.260	232	7	239	3.021
I alt.....	1.508	869	1	-	89	959	2.892	5.359	1.738	7	1.745	3.614
<i>Rudbjerg</i>												
Kirkekasse.....	855	159	-	-	-	159	-	1.014	886	-	886	128
Præstelønningskasse.	...	56	-	-	-	56	3.620	3.676	530	-	530	3.146
I alt.....	855	215	-	-	-	215	3.620	4.690	1.416	-	1.416	3.274
<i>Rødby</i>												
Kirkekasse.....	781	613	-	37	-	650	110	1.541	686	-	686	855
Præstelønningskasse.	...	-	-	-	-	-	2.360	2.360	132	-	132	2.228
I alt.....	781	613	-	37	-	650	2.470	3.901	818	-	818	3.083
<i>Rønnede</i>												
Kirkekasse.....	418	58	2	-	-	60	268	746	484	10	494	252
Præstelønningskasse.	...	-	-	-	-	-	1.374	1.374	324	-	324	1.050
I alt.....	418	58	2	-	-	60	1.642	2.120	808	10	818	1.302

(fortsættes)

Bilagstabel 18 (fortsat).

Den lokale kirkelige økonomis status fordelt på kommuner og amtskommuner i regnskabsåret 1977.

	1. Aktiver						2. Passiver			3. Balance		
	1.1. Kapitaller under stifts- midlerne	1.2. Andre kapitaller					1.3. Faste ejendomme (ejendoms- værdi)	Aktiver i alt (1.1.-1.3.)	2.1. Lån af stifts- midlerne	2.2. Andre lån	Passiver i alt (2.1.-2.2.)	3. (1. + 2.)
		1.2.1. Bank- og sparekasse- bøger	1.2.2. Stats- og kredit- forenings- obliga- tioner	1.2.3. Pantebreve i fast ejendom	1.2.4. Kapitaller anbragt på anden måde	Andre kapitaller i alt og uoplyst (1.2.1.-1.2.4)						
1000 kr.												
<i>Sakskøbing</i>												
Kirkekasse.....	1.081	460	1	-	85	546	140	1.767	1.006	30	1.036	731
Præstelønningskasse.	...	-	-	-	16	16	8.428	8.444	1.169	55	1.224	7.220
I alt.....	1.081	460	1	-	101	562	8.568	10.211	2.175	85	2.260	7.951
<i>Stevns</i>												
Kirkekasse.....	565	682	506	-	1	1.189	300	2.054	622	285	907	1.147
Præstelønningskasse.	...	127	-	-	-	127	4.630	4.757	511	-	511	4.246
I alt.....	565	809	506	-	1	1.316	4.930	6.811	1.133	285	1.418	5.393
<i>Stubbekøbing</i>												
Kirkekasse.....	970	266	-	-	-	266	-	1.236	877	-	877	359
Præstelønningskasse.	...	-	-	-	-	-	4.510	4.510	466	26	492	4.018
I alt.....	970	266	-	-	-	266	4.510	5.746	1.343	26	1.369	4.377
<i>Suså</i>												
Kirkekasse.....	831	447	-	-	-	447	15	1.293	487	-	487	806
Præstelønningskasse.	...	122	-	-	-	122	5.664	5.786	1.778	-	1.778	4.008
I alt.....	831	569	-	-	-	569	5.679	7.079	2.265	-	2.265	4.814
<i>Sydfalster</i>												
Kirkekasse.....	723	14	-	-	-	14	-	737	187	-	187	550
Præstelønningskasse.	...	-	-	-	-	-	2.430	2.430	397	-	397	2.033
I alt.....	723	14	-	-	-	14	2.430	3.167	584	-	584	2.583
<i>Vordingborg</i>												
Kirkekasse.....	742	76	131	-	-	207	232	1.181	952	7	959	222
Præstelønningskasse.	...	2	-	-	10	12	3.120	3.132	251	312	563	2.569
I alt.....	742	78	131	-	10	219	3.352	4.313	1.203	319	1.522	2.791

Bornholms amt i alt												
Kirkekasse.....	241	3.270	280	18	–	3.568	71	3.880	2.647	191	2.838	1.042
Præstelønningskasse.....	...	56	–	–	1	57	3.826	3.883	620	19	639	3.244
I alt.....	241	3.326	280	18	1	3.625	3.897	7.763	3.267	210	3.477	4.286
<i>Allinge/Gudhjem</i>												
Kirkekasse.....	62	535	71	–	–	606	71	739	442	–	442	297
Præstelønningskasse ⁴⁾	–	–	–	–	–	920	920	235	–	235	685
I alt.....	62	535	71	–	–	606	991	1.659	677	–	677	982
<i>Hasle</i>												
Kirkekasse.....	77	290	5	–	–	295	–	372	782	–	782	÷ 410
Præstelønningskasse.....	...	–	–	–	–	–	285	285	25	7	32	253
I alt.....	77	290	5	–	–	295	285	657	807	7	814	÷ 157
<i>Neksø</i>												
Kirkekasse.....	34	582	195	–	–	777	–	811	232	47	279	532
Præstelønningskasse.....	...	56	–	–	1	57	779	836	257	12	269	567
I alt.....	34	638	195	–	1	834	779	1.647	489	59	548	1.099
<i>Rønne</i>												
Kirkekasse.....	12	1.271	4	–	–	1.275	–	1.287	800	61	861	426
Præstelønningskasse.....	...	–	–	–	–	–	730	730	8	–	8	722
I alt.....	12	1.271	4	–	–	1.275	730	2.017	808	61	869	1.148
<i>Åkirkeby</i>												
Kirkekasse ⁵⁾	56	592	5	18	–	615	–	671	391	83	474	197
Præstelønningskasse ⁶⁾	–	–	–	–	–	1.112	1.112	95	–	95	1.017
I alt.....	56	592	5	18	–	615	1.112	1.783	486	83	569	1.214
Fyns amt i alt												
Kirkekasse.....	22.379	8.818	2.552	505	641	12.516	4.241	39.136	16.279	9.756	26.035	13.101
Præstelønningskasse.....	...	220	–	–	26	246	110.194	110.440	11.878	6.903	18.781	91.659
I alt.....	22.379	9.038	2.552	505	667	12.762	114.435	149.576	28.157	16.659	44.816	104.760

(fortsættes)

4) Allinge/Gudhjem – Bornholms vestre provsti – Præstelønningernes status er uoplyst.

5) Åkirkeby – Bornholms vestre provsti – Kirkekassernes ejendomsværdi samt andre lån er uoplyst.

6) Åkirkeby – Bornholms østre provsti – Præstelønningernes andre lån er uoplyst.

Bilagstabel 18 (fortsat).

Den lokale kirkelige økonomiske status fordelt på kommuner og amtskommuner i regnskabsåret 1977.

	1. Aktiver							2. Passiver			3. Balance	
	1.1. Kapitaler under stifts-midlerne	1.2. Andre kapitaler					1.3. Faste ejendomme (ejendoms-værdi)	Aktiver i alt (1.1.-1.3.)	2.1. Lån af stifts-midlerne	2.2. Andre lån	Passiver i alt (2.1.-2.2.)	(1. + 2.)
		1.2.1. Bank- og sparekasse-bøger	1.2.2. Stats- og kredit-forenings-obliga-tioner	1.2.3. Pantebreve i fast ejendom	1.2.4. Kapitaler anbragt på anden måde	Andre kapitaler i alt og uoplyst (1.2.1-1.2.4)						
1000 kr.												
<i>Assens</i>												
Kirkekasse.....	680	211	313	52	-	576	939	2.195	516	556	1.072	1.123
Præstelønningskasse.	...	-	-	-	-	-	5.457	5.457	377	120	497	4.960
I alt.....	680	211	313	52	-	576	6.396	7.652	893	676	1.569	6.083
<i>Bogense</i>												
Kirkekasse.....	366	104	135	-	-	239	-	605	1.032	510	1.542	÷ 937
Præstelønningskasse.	...	-	-	-	-	-	2.730	2.730	251	8	259	2.471
I alt.....	366	104	135	-	-	239	2.730	3.335	1.283	518	1.801	1.534
<i>Broby</i>												
Kirkekasse.....	598	-	-	-	-	-	-	598	515	132	647	÷ 49
Præstelønningskasse.	...	-	-	-	-	-	4.205	4.205	284	111	395	3.810
I alt.....	598	-	-	-	-	-	4.205	4.803	799	243	1.042	3.761
<i>Egebjerg</i>												
Kirkekasse.....	774	28	-	2	1	31	-	805	1.089	486	1.575	÷ 770
Præstelønningskasse.	...	-	-	-	-	-	1.840	1.840	133	67	200	1.640
I alt.....	774	28	-	2	1	31	1.840	2.645	1.222	553	1.775	870
<i>Ejby</i>												
Kirkekasse.....	988	7	-	-	-	7	609	1.604	907	182	1.089	515
Præstelønningskasse.	...	-	-	-	-	-	4.898	4.898	249	174	423	4.475
I alt.....	988	7	-	-	-	7	5.507	6.502	1.156	356	1.512	4.990
<i>Fåborg</i>												
Kirkekasse.....	1.205	238	216	15	-	469	33	1.707	883	506	1.389	318
Præstelønningskasse.	...	6	-	-	-	6	9.006	9.012	658	509	1.167	7.845
I alt.....	1.205	244	216	15	-	475	9.039	10.719	1.541	1.015	2.556	8.163

Glamsbjerg

Kirkekasse.....	443	28	-	-	-	28	-	471	249	120	369	102
Præstelønningskasse.	...	51	-	-	-	51	2.315	2.366	74	34	108	2.258
I alt.....	443	79	-	-	-	79	2.315	2.837	323	154	477	2.360

Gudme

Kirkekasse.....	715	-	-	-	-	-	70	785	954	351	1.305	÷ 520
Præstelønningskasse.	...	-	-	-	-	-	2.688	2.688	552	185	737	1.951
I alt.....	715	-	-	-	-	-	2.758	3.473	1.506	536	2.042	1.431

Hårby

Kirkekasse.....	344	-	-	-	-	-	265	609	789	660	1.449	÷ 840
Præstelønningskasse.	...	-	-	-	-	-	2.020	2.020	35	3	38	1.982
I alt.....	344	-	-	-	-	-	2.285	2.629	824	663	1.487	1.142

Kerteminde

Kirkekasse.....	813	391	500	-	-	891	233	1.937	419	142	561	1.376
Præstelønningskasse.	...	-	-	-	-	-	3.755	3.755	317	12	329	3.426
I alt.....	813	391	500	-	-	891	3.988	5.692	736	154	890	4.802

Langeskov

Kirkekasse.....	440	-	-	-	...	-	160	600	121	10	131	469
Præstelønningskasse.	...	-	-	-	-	-	1.500	1.500	-	-	-	1.500
I alt.....	440	-	-	-	...	-	1.660	2.100	121	10	131	1.969

Marstal

Kirkekasse.....	77	677	-	-	220	897	-	974	-	236	236	738
Præstelønningskasse.	...	-	-	-	-	-	615	615	242	-	242	373
I alt.....	77	677	-	-	220	897	615	1.589	242	236	478	1.111

Middelfart

Kirkekasse.....	666	625	1.049	-	99	1.773	135	2.574	276	126	402	2.172
Præstelønningskasse.	...	37	-	-	-	37	3.130	3.167	115	4	119	3.048
I alt.....	666	662	1.049	-	99	1.810	3.265	5.741	391	130	521	5.220

Munkebo

Kirkekasse.....	162	-	-	-	-	-	-	162	107	82	189	÷ 27
Præstelønningskasse.	...	-	-	-	-	-	650	650	157	-	157	493
I alt.....	162	-	-	-	-	-	650	812	264	82	346	466

(fortsættes)

Bilagstabel 18 (fortsat).

Den lokale kirkelige økonomis status fordelt på kommuner og amtskommuner i regnskabsåret 1977.

	1. Aktiver							2. Passiver			3. Balance	
	1.1. Kapitaller under stifts- midlerne	1.2. Andre kapitaler					1.3. Faste ejendomme (ejendoms- værdi)	Aktiver i alt (1.1.-1.3.)	2.1. Lån af stifts- midlerne	2.2. Andre lån	Passiver i alt (2.1.-2.2.)	3. (1. + 2.)
		1.2.1. Bank- og sparekasse- bøger	1.2.2. Stats- og kredit- forenings- obligat- tioner	1.2.3. Pantebreve i fast ejendom	1.2.4. Kapitaller anbragt på anden måde	Andre kapitaller i alt og uoplyst (1.2.1.-1.2.4)						
1000 kr.												
<i>Nyborg</i>												
Kirkekasse	421	1.654	—	—	—	1.654	—	2.075	79	1.646	1.725	350
Præstelønningskasse.	...	—	—	—	—	—	1.585	1.585	459	128	587	998
I alt	421	1.654	—	—	—	1.654	1.585	3.660	538	1.774	2.312	1.348
<i>Nørre Åby</i>												
Kirkekasse	592	—	—	—	—	—	—	592	601	65	666	÷ 74
Præstelønningskasse.	...	—	—	—	—	—	2.227	2.227	613	70	683	1.544
I alt	592	—	—	—	—	—	2.227	2.819	1.214	135	1.349	1.470
<i>Odense</i>												
Kirkekasse	2.304	596	328	—	2	926	946	4.176	608	1.107	1.715	2.461
Præstelønningskasse.	...	38	—	—	—	38	20.477	20.515	1.311	2.860	4.171	16.344
I alt	2.304	634	328	—	2	964	21.423	24.691	1.919	3.967	5.886	18.805
<i>Otterup</i>												
Kirkekasse	1.046	141	—	—	—	141	—	1.187	811	79	890	297
Præstelønningskasse.	...	20	—	—	—	20	4.270	4.290	290	—	290	4.000
I alt	1.046	161	—	—	—	161	4.270	5.477	1.101	79	1.180	4.297
<i>Ringe</i>												
Kirkekasse	905	—	—	—	—	—	80	985	595	71	666	319
Præstelønningskasse.	...	—	—	—	—	—	4.261	4.261	578	176	754	3.507
I alt	905	—	—	—	—	—	4.341	5.246	1.173	247	1.420	3.826
<i>Rudkøbing</i>												
Kirkekasse	418	—	—	—	301	301	—	719	77	54	131	588
Præstelønningskasse.	...	—	—	—	—	—	2.016	2.016	244	—	244	1.772
I alt	418	—	—	—	301	301	2.016	2.735	321	54	375	2.360

<i>Ryslinge</i>												
Kirkekasse.....	413	-	-	-	-	-	-	413	432	235	667	÷ 254
Præstelønningskasse.	...	-	-	-	-	-	1.910	1.910	517	226	743	1.167
I alt.....	413	-	-	-	-	-	1.910	2.323	949	461	1.410	913
<i>Svendborg</i>												
Kirkekasse.....	1.452	3.927	-	436	18	4.381	262	6.095	449	848	1.297	4.798
Præstelønningskasse.	...	68	-	-	19	87	4.435	4.522	190	202	392	4.130
I alt.....	1.452	3.995	-	436	37	4.468	4.697	10.117	639	1.050	1.689	8.928
<i>Sydlangeland</i>												
Kirkekasse.....	865	-	-	-	-	-	49	914	147	45	192	722
Præstelønningskasse.	...	-	-	-	-	-	3.601	3.601	249	45	294	3.307
I alt.....	865	-	-	-	-	-	3.650	4.515	396	90	486	4.029
<i>Søndersø</i>												
Kirkekasse.....	857	-	-	-	-	-	70	927	978	131	1.109	÷ 182
Præstelønningskasse.	...	-	-	-	-	-	4.715	4.715	369	155	524	4.191
I alt.....	857	-	-	-	-	-	4.785	5.642	1.347	286	1.633	4.009
<i>Tommerup</i>												
Kirkekasse.....	342	-	-	-	-	-	65	407	195	36	231	176
Præstelønningskasse.	...	-	-	-	-	-	2.470	2.470	469	148	617	1.853
I alt.....	342	-	-	-	-	-	2.535	2.877	664	184	848	2.029
<i>Tranekær</i>												
Kirkekasse.....	965	-	-	-	-	-	-	965	267	37	304	661
Præstelønningskasse.	...	-	-	-	-	-	3.380	3.380	582	34	616	2.764
I alt.....	965	-	-	-	-	-	3.380	4.345	849	71	920	3.425
<i>Ullerslev</i>												
Kirkekasse.....	274	-	-	-	-	-	160	434	410	126	536	÷ 102
Præstelønningskasse.	...	-	-	-	-	-	2.600	2.600	456	8	464	2.136
I alt.....	274	-	-	-	-	-	2.760	3.034	866	134	1.000	2.034
<i>Vissenbjerg</i>												
Kirkekasse.....	964	-	-	-	-	-	150	1.114	294	275	569	545
Præstelønningskasse.	...	-	-	-	-	-	1.020	1.020	570	515	1.085	÷ 65
I alt.....	964	-	-	-	-	-	1.170	2.134	864	790	1.654	480

(fortsættes)

Bilagstabel 18 (fortsat).

Den lokale kirkelige økonomis status fordelt på kommuner og amtskommuner i regnskabsåret 1977.

	1. Aktiver							2. Passiver			3. Balance	
	1.1. Kapitaler under stifts- midlerne	1.2. Andre kapitaler					1.3. Faste ejendomme (ejendoms- værdi)	Aktiver i alt (1.1.-1.3.)	2.1. Lån af stifts- midlerne	2.2. Andre lån	Passiver i alt (2.1.-2.2.)	(1. + 2.)
		1.2.1. Bank- og sparekasse- bøger	1.2.2. Stats- og kredit- forenings- obliga- tioner	1.2.3. Pantebreve i fast ejendom	1.2.4. Kapitaler anbragt på anden måde	Andre kapitaler i alt og uoplyst (1.2.1.-1.2.4)						
1000 kr.												
<i>Ærøskøbing</i>												
Kirkekasse.....	452	184	—	—	—	184	—	636	322	128	450	186
Præstelønningskasse.	...	—	—	—	—	—	1.145	1.145	325	91	416	729
I alt.....	452	184	—	—	—	184	1.145	1.781	647	219	866	915
<i>Ørbæk</i>												
Kirkekasse?.....	804	—	11	—	—	11	—	815	1.433	542	1.975	÷ 1.160
Præstelønningskasse.	...	—	—	—	7	7	2.510	2.517	650	117	767	1.750
I alt.....	804	—	11	—	7	18	2.510	3.332	2.083	659	2.742	590
<i>Årslev</i>												
Kirkekasse.....	443	—	—	—	—	—	—	443	311	89	400	43
Præstelønningskasse.	...	—	—	—	—	—	1.395	1.395	195	371	566	829
I alt.....	443	—	—	—	—	—	1.395	1.838	506	460	966	872
<i>Årup</i>												
Kirkekasse.....	591	7	—	—	—	7	15	613	413	143	556	57
Præstelønningskasse.	...	—	—	—	—	—	1.368	1.368	367	530	897	471
I alt.....	591	7	—	—	—	7	1.383	1.981	780	673	1.453	528
Sønderjyllands amt i alt												
Kirkekasse.....	9.442	8.660	1.320	387	214	10.581	9.840	29.863	10.839	8.191	19.030	10.833
Præstelønningskasse.	367	2.049	—	—	63	2.112	89.080	91.559	6.675	3.588	10.263	81.296
I alt.....	9.809	10.709	1.320	387	277	12.693	98.920	121.422	17.514	11.779	29.293	92.129
<i>Augustenborg</i>												
Kirkekasse.....	355	152	5	—	—	157	304	816	1.192	91	1.283	÷ 467
Præstelønningskasse.	...	16	—	—	—	16	1.655	1.671	195	—	195	1.476
I alt.....	355	168	5	—	—	173	1.959	2.487	1.387	91	1.478	1.009

<i>Bov</i>												
Kirkekasse.....	437	106	-	-	-	106	30	573	97	-	97	476
Præstelønningskasse.	...	33	-	-	13	46	2.630	2.676	409	-	409	2.267
I alt.....	437	139	-	-	13	152	2.660	3.249	506	-	506	2.743
<i>Bredebro</i>												
Kirkekasse ⁸⁾	223	195	-	-	-	195	65	483	331	385	716	÷ 233
Præstelønningskasse.	33	-	-	-	-	-	1.460	1.493	101	75	176	1.317
I alt.....	256	195	-	-	-	195	1.525	1.976	432	460	892	1.084
<i>Broager</i>												
Kirkekasse.....	269	÷ 33	1	-	26	÷ 6	35	298	346	-	346	÷ 48
Præstelønningskasse.	...	19	-	-	-	19	512	531	13	-	13	518
I alt.....	269	÷ 14	1	-	26	13	547	829	359	-	359	470
<i>Christiansfeld</i>												
Kirkekasse.....	552	196	-	-	-	196	436	1.184	582	-	582	602
Præstelønningskasse.	...	-	-	-	-	-	4.310	4.310	464	7	471	3.839
I alt.....	552	196	-	-	-	196	4.746	5.494	1.046	7	1.053	4.441
<i>Gram</i>												
Kirkekasse ⁹⁾	453	18	528	6	-	552	128	1.133	273	192	465	668
Præstelønningskasse.	153	752	-	-	-	752	27.210	28.115	94	440	534	27.581
I alt.....	606	770	528	6	-	1.304	27.338	29.248	367	632	999	28.249
<i>Gråsten</i>												
Kirkekasse.....	463	53	-	-	-	53	300	816	835	24	859	÷ 43
Præstelønningskasse.	...	-	-	-	-	-	1.471	1.471	-	-	-	1.471
I alt.....	463	53	-	-	-	53	1.771	2.287	835	24	859	1.428
<i>Haderslev</i>												
Kirkekasse.....	1.055	2.076	-	-	-	2.076	3.848	6.979	622	2.418	3.040	3.939
Præstelønningskasse.	...	253	-	-	-	253	6.601	6.854	893	1.389	2.282	4.572
I alt.....	1.055	2.329	-	-	-	2.329	10.449	13.833	1.515	3.807	5.322	8.511

(fortsættes)

⁷⁾ Ørbæk kommune i Nyborg provsti – Kirkekassernes pantebrev i fast ejendom, kapitaler anbragt på anden måde samt ejendomsværdi er uoplyst.

⁸⁾ Bredebro kommune ligger i Ribe stift, Degneembedskapitaler er opgivet af Ribe stift.

⁹⁾ Gram kommune ligger i Ribe stift, Degneembedskapitaler er opgivet af Ribe stift.

Bilagstabel 18 (fortsat).

Den lokale kirkelige økonomis status fordelt på kommuner og amtskommuner i regnskabsåret 1977.

	1. Aktiver							2. Passiver			3. Balance	
	1.1. Kapitaller under stifts- midlerne	1.2. Andre kapitaller					1.3. Faste ejendomme (ejendoms- værdi)	Aktiver i alt (1.1.-1.3.)	2.1. Lån af stifts- midlerne	2.2. Andre lån	Passiver i alt (2.1.-2.2.)	(1. ÷ 2.)
		1.2.1. Bank- og sparekasse- bøger	1.2.2. Stats- og kredit- forenings- obliga- tioner	1.2.3. Pantebreve i fast ejendom	1.2.4. Kapitaller anbragt på anden måde	Andre kapitaller i alt og uoplyst (1.2.1.-1.2.4)						
1000 kr.												
<i>Højer</i>												
Kirkekasse ¹⁰⁾	185	180	-	-	-	180	89	454	152	139	291	163
Præstelønningskasse.	33	29	-	-	-	29	1.620	1.682	-	4	4	1.678
I alt.....	218	209	-	-	-	209	1.709	2.136	152	143	295	1.841
<i>Lundtoft</i>												
Kirkekasse.....	296	-	12	-	-	12	745	1.053	206	93	299	754
Præstelønningskasse.	...	-	-	-	-	-	2.391	2.391	334	29	363	2.028
I alt.....	296	-	12	-	-	12	3.136	3.444	540	122	662	2.782
<i>Løgumkloster</i>												
Kirkekasse ¹¹⁾	258	-	-	-	-	-	63	321	108	117	225	96
Præstelønningskasse.	7	-	-	-	-	-	2.294	2.301	359	303	662	1.639
I alt.....	265	-	-	-	-	-	2.357	2.622	467	420	887	1.735
<i>Nordborg</i>												
Kirkekasse.....	327	214	-	-	68	282	51	660	498	195	693	÷ 33
Præstelønningskasse.	...	41	-	-	-	41	1.271	1.312	476	43	519	793
I alt.....	327	255	-	-	68	323	1.322	1.972	974	238	1.212	760
<i>Nørre Rangstrup</i>												
Kirkekasse ¹²⁾	370	257	-	-	-	257	100	727	281	66	347	380
Præstelønningskasse.	40	-	-	-	-	-	1.148	1.188	298	-	298	890
I alt.....	410	257	-	-	-	257	1.248	1.915	579	66	645	1.270
<i>Rødning¹³⁾</i>												
Kirkekasse.....	509	212	-	-	-	212	238	959	626	64	690	269
Præstelønningskasse.	15	-	-	-	-	-	2.942	2.957	719	237	956	2.001
I alt.....	524	212	-	-	-	212	3.180	3.916	1.345	301	1.646	2.270

<i>Rødekro</i>												
Kirkekasse	423	178	-	-	-	178	163	764	341	-	341	423
Præstelønningskasse	-	-	-	-	-	5.136	5.136	167	27	194	4.942
I alt	423	178	-	-	-	178	5.299	5.900	508	27	535	5.365
<i>Skærbæk</i>												
Kirkekasse ¹⁴⁾	365	666	-	-	-	666	10	1.041	483	96	579	462
Præstelønningskasse	11	85	-	-	-	85	2.375	2.471	121	20	141	2.330
I alt	376	751	-	-	-	751	2.385	3.512	604	116	720	2.792
<i>Sundeved</i>												
Kirkekasse	280	176	3	-	-	179	52	511	256	156	412	99
Præstelønningskasse	8	-	-	-	8	1.162	1.170	357	-	357	813
I alt	280	184	3	-	-	187	1.214	1.681	613	156	769	912
<i>Sydals</i>												
Kirkekasse	471	22	2	-	-	24	210	705	808	867	1.675	÷ 970
Præstelønningskasse	-	-	-	-	-	825	825	304	36	340	485
I alt	471	22	2	-	-	24	1.035	1.530	1.112	903	2.015	÷ 485
<i>Sønderborg</i>												
Kirkekasse	549	3.090	-	381	120	3.591	867	5.007	343	888	1.231	3.776
Præstelønningskasse	650	-	-	50	700	2.005	2.705	266	158	424	2.281
I alt	549	3.740	-	381	170	4.291	2.872	7.712	609	1.046	1.655	6.057
<i>Tinglev¹⁵⁾</i>												
Kirkekasse	594	73	-	-	-	73	393	1.060	550	27	577	483
Præstelønningskasse	27	11	-	-	-	11	4.355	4.393	655	112	767	3.626
I alt	621	84	-	-	-	84	4.748	5.453	1.205	139	1.344	4.109

(fortsættes)

¹⁰⁾ Højer kommune ligger i Ribe stift, Degneembedskapitaler er opgivet af Ribe stift.

¹¹⁾ Løgumkloster kommune ligger i Ribe stift, Degneembedskapitaler er opgivet af Ribe stift.

¹²⁾ Nørre Rangstrup kommune ligger i Ribe stift, Degneembedskapitaler er opgivet af Ribe stift.

¹³⁾ Hele Rødding kommune er medtaget under Ribe stift, selv om en del af kommunen hører under Haderslev stift, Degneembedskapitaler er opgivet af Ribe stift.

¹⁴⁾ Skærbæk kommune ligger i Ribe stift, Degneembedskapitaler er opgivet af Ribe stift.

¹⁵⁾ Hele Tinglev kommune er medtaget under Haderslev stift, selv om en del af kommunen hører under Ribe stift. Degneembedskapitaler er opgivet af Ribe stift.

Bilagstabel 18 (fortsat).

Den lokale kirkelige økonomis status fordelt på kommuner og amtskommuner i regnskabsåret 1977.

	1. Aktiver							2. Passiver			3. Balance	
	1.1. Kapitaller under stifts- midlerne	1.2. Andre kapitaller					1.3. Faste ejendomme (ejendoms- værdi)	Aktiver i alt (1.1.-1.3.)	2.1. Lån af stifts- midlerne	2.2. Andre lån	Passiver i alt (2.1.-2.2.)	(1. ÷ 2.)
		1.2.1. Bank- og sparekasse- bøger	1.2.2. Stats- og kredit- forenings- obligat- tioner	1.2.3. Pantebreve i fast ejendom	1.2.4. Kapitaller anbragt på anden måde	Andre kapitaller i alt og uoplyst (1.2.1.-1.2.4)						
1000 kr.												
<i>Tønder</i>												
Kirkekasse ¹⁶⁾	261	605	769	-	-	1.374	520	2.155	1.055	1.985	3.040	÷ 885
Præstelønningskasse.	45	48	-	-	-	48	1.677	1.770	224	294	518	1.252
I alt.....	306	653	769	-	-	1.422	2.197	3.925	1.279	2.279	3.558	367
<i>Vojens¹⁷⁾</i>												
Kirkekasse.....	520	169	-	-	-	169	270	959	773	388	1.161	÷ 202
Præstelønningskasse.	3	104	-	-	-	104	9.660	9.767	121	244	365	9.402
I alt.....	523	273	-	-	-	273	9.930	10.726	894	632	1.526	9.200
<i>Åbenrå</i>												
Kirkekasse.....	227	55	-	-	-	55	923	1.205	81	-	81	1.124
Præstelønningskasse.	...	-	-	-	-	-	4.370	4.370	105	170	275	4.095
I alt.....	227	55	-	-	-	55	5.293	5.575	186	170	356	5.219
Ribe amt i alt												
Kirkekasse.....	8.485	8.029	1.990	9	172	10.200	4.690	23.375	6.280	2.909	9.189	14.186
Præstelønningskasse.	...	336	-	-	217	553	44.745	45.298	4.030	4.549	8.579	36.719
I alt.....	8.485	8.365	1.990	9	389	10.753	49.435	68.673	10.310	7.458	17.768	50.905
<i>Billund</i>												
Kirkekasse.....	251	37	-	-	-	37	556	844	144	27	171	673
Præstelønningskasse.	...	-	-	-	-	-	2.130	2.130	122	29	151	1.979
I alt.....	251	37	-	-	-	37	2.686	2.974	266	56	322	2.652
<i>Blåbjerg</i>												
Kirkekasse.....	582	181	9	-	-	190	900	1.672	111	58	169	1.503
Præstelønningskasse.	...	45	-	-	-	45	2.376	2.421	73	114	187	2.234
I alt.....	582	226	9	-	-	235	3.276	4.093	184	172	356	3.737

<i>Blåvandshuk</i>												
Kirkekasse.....	360	41	-	-	47	88	147	595	350	144	494	101
Præstelønningskasse.	...	-	-	-	-	-	1.881	1.881	111	613	724	1.157
I alt.....	360	41	-	-	47	88	2.028	2.476	461	757	1.218	1.258
<i>Bramming</i>												
Kirkekasse.....	592	218	-	-	-	218	-	810	373	-	373	437
Præstelønningskasse.	...	-	-	-	-	-	3.130	3.130	426	674	1.100	2.030
I alt.....	592	218	-	-	-	218	3.130	3.940	799	674	1.473	2.467
<i>Brørup</i>												
Kirkekasse.....	413	67	4	-	-	71	405	889	304	9	313	576
Præstelønningskasse.	...	-	-	-	-	-	880	880	299	-	299	581
I alt.....	413	67	4	-	-	71	1.285	1.769	603	9	612	1.157
<i>Esbjerg</i>												
Kirkekasse.....	1.061	4.410	3	6	21	4.440	550	6.051	1.496	666	2.162	3.889
Præstelønningskasse.	...	91	-	-	161	252	6.605	6.857	474	1.857	2.331	4.526
I alt.....	1.061	4.501	3	6	182	4.692	7.155	12.908	1.970	2.523	4.493	8.415
<i>Fanø</i>												
Kirkekasse.....	236	68	-	-	-	68	-	304	131	-	131	173
Præstelønningskasse.	...	-	-	-	-	-	504	504	204	-	204	300
I alt.....	236	68	-	-	-	68	504	808	335	-	335	473
<i>Grindsted</i>												
Kirkekasse.....	729	105	-	-	-	105	120	954	310	334	644	310
Præstelønningskasse.	...	-	-	-	-	-	3.100	3.100	48	224	272	2.828
I alt.....	729	105	-	-	-	105	3.220	4.054	358	558	916	3.138
<i>Helle</i>												
Kirkekasse.....	727	62	1	-	-	63	-	790	276	182	458	332
Præstelønningskasse.	...	-	-	-	-	-	843	843	97	41	138	705
I alt.....	727	62	1	-	-	63	843	1.633	373	223	596	1.037

(fortsættes)

¹⁶⁾ Tønder kommune ligger i Ribe stift. Degneembedskapitaler er opgivet af Ribe stift.

¹⁷⁾ Hele Vojens kommune er medtaget under Haderslev stift, selv om en del af kommunen hører under Ribe stift. Degneembedskapitaler er opgivet af Ribe stift.

Bilagstabel 18 (fortsat).

Den lokale kirkelige økonomis status fordelt på kommuner og amtskommuner i regnskabsåret 1977.

	1. Aktiver							2. Passiver			3. Balance	
	1.1. Kapitaller under stifts- midlerne	1.2. Andre kapitaller					1.3. Faste ejendomme (ejendoms- værdi)	Aktiver i alt (1.1.-1.3.)	2.1. Lån af stifts- midlerne	2.2. Andre lån	Passiver i alt (2.1.-2.2.)	3. (1.+2.)
		1.2.1. Bank- og sparekasse- bøger	1.2.2. Stats- og kredit- forenings- obliga- tioner	1.2.3. Pantebreve i fast ejendom	1.2.4. Kapitaller anbragt på anden måde	Andre kapitaller i alt og uoplyst (1.2.1.-1.2.4)						
1000 kr.												
<i>Holsted</i>												
Kirkekasse	350	289	-	-	-	289	3	642	239	138	377	265
Præstelønningskasse.	...	3	-	-	-	3	1.775	1.778	149	40	189	1.589
I alt	350	292	-	-	-	292	1.778	2.420	388	178	566	1.854
<i>Ribe</i>												
Kirkekasse	643	867	32	3	-	902	1.209	2.754	856	740	1.596	1.158
Præstelønningskasse.	...	-	-	-	56	56	9.359	9.415	614	228	842	8.573
I alt	643	867	32	3	56	958	10.568	12.169	1.470	968	2.438	9.731
<i>Varde</i>												
Kirkekasse	420	1.077	1.929	-	104	3.110	800	4.330	225	353	578	3.752
Præstelønningskasse.	...	-	-	-	-	-	4.760	4.760	299	389	688	4.072
I alt	420	1.077	1.929	-	104	3.110	5.560	9.090	524	742	1.266	7.824
<i>Vejen</i>												
Kirkekasse	1.045	544	-	-	-	544	-	1.589	601	130	731	858
Præstelønningskasse.	...	193	-	-	-	193	3.175	3.368	375	206	581	2.787
I alt	1.045	737	-	-	-	737	3.175	4.957	976	336	1.312	3.645
<i>Ølgod</i>												
Kirkekasse	1.076	63	12	-	-	75	-	1.151	864	128	992	159
Præstelønningskasse.	...	4	-	-	-	4	4.227	4.231	739	134	873	3.358
I alt	1.076	67	12	-	-	79	4.227	5.382	1.603	262	1.865	3.517
Vejle amt ialt												
Kirkekasse	14.473	10.557	3.490	97	9.879	24.023	1.902	40.398	12.209	16.990	29.199	11.199
Præstelønningskasse.	2.976	667	-	-	55	722	78.815	82.513	6.733	8.337	15.070	67.443
I alt	17.449	11.224	3.490	97	9.934	24.745	80.717	122.911	18.942	25.327	44.269	78.642

<i>Brædstrup</i>												
Kirkekasse ¹⁸⁾	645	620	-	-	-	620	95	1.360	1.392	18	1.410	÷ 50
Præstelønningskasse.	407	306	-	-	-	306	4.855	5.568	298	-	298	5.270
I alt.....	1.052	926	-	-	-	926	4.950	6.928	1.690	18	1.708	5.220
<i>Børkop</i>												
Kirkekasse.....	533	4	-	-	20	24	171	728	363	121	484	244
Præstelønningskasse.	...	275	-	-	-	275	3.250	3.525	239	4	243	3.282
I alt.....	533	279	-	-	20	299	3.421	4.253	602	125	727	3.526
<i>Egtved¹⁹⁾</i>												
Kirkekasse ²⁰⁾	1.239	262	-	-	1	263	1	1.503	715	233	948	555
Præstelønningskasse.	3	-	-	-	-	-	2.917	2.920	226	29	255	2.665
I alt.....	1.242	262	-	-	1	263	2.918	4.423	941	262	1.203	3.220
<i>Fredericia</i>												
Kirkekasse.....	555	1.698	40	-	6	1.744	-	2.299	710	4.503	5.213	÷ 2.914
Præstelønningskasse.	...	54	-	-	-	54	8.955	9.009	937	2.730	3.667	5.342
I alt.....	555	1.752	40	-	6	1.798	8.955	11.308	1.647	7.233	8.880	2.428
<i>Gedved</i>												
Kirkekasse ²¹⁾	920	146	-	-	-	146	-	1.066	521	64	585	481
Præstelønningskasse.	863	-	-	-	-	-	3.085	3.948	589	182	771	3.177
I alt.....	1.783	146	-	-	-	146	3.085	5.014	1.110	246	1.356	3.658
<i>Give</i>												
Kirkekasse.....	1.166	334	-	-	-	334	-	1.500	827	184	1.011	489
Præstelønningskasse.	...	-	-	-	-	-	4.399	4.399	299	207	506	3.893
I alt.....	1.166	334	-	-	-	334	4.399	5.899	1.126	391	1.517	4.382

(fortsættes)

¹⁸⁾ Brædstrup kommune ligger i Århus stift – Præstelønningernes kapitaler er opgivet af Århus stift.¹⁹⁾ Hele Egtved kommune er medtaget under Haderslev stift, selv om en del af kommunen hører under Ribe stift. Degneembeds kapitaler er opgjort af Ribe stift.²⁰⁾ Egtved kommune, Brande provsti i Ribe stift – kirkekassens ejendomsværdi er uoplyst.²¹⁾ Gedved kommune ligger i Århus stift, Præstelønningernes kapitaler er opgivet af Århus stift.

Bilagstabel 18 (fortsat).

Den lokale kirkelige økonomis status fordelt på kommuner og amtskommuner i regnskabsåret 1977.

	1. Aktiver						2. Passiver			3. Balance		
	1.1. Kapitaller under stifts- midlerne	1.2. Andre kapitaller					1.3. Faste ejendomme (ejendoms- værdi)	Aktiver i alt (1.1.-1.3.)	2.1. Lån af stifts- midlerne	2.2. Andre lån	Passiver i alt (2.1.-2.2.)	3. (1. ÷ 2.)
		1.2.1. Bank- og sparekasse- bøger	1.2.2. Stats- og kredit- forenings- obligation- er	1.2.3. Pantebreve i fast ejendom	1.2.4. Kapitaller anbragt på anden måde	Andre kapitaller i alt og uoplyst (1.2.1.-1.2.4)						

1000 kr.

Hedensted²²⁾

Kirkekasse ²³⁾	801	241	-	-	-	241	124	1.166	511	947	1.458	÷ 292
Præstelønningskasse.	...	-	-	-	-	-	6.820	6.820	237	273	510	6.310
I alt.....	801	241	-	-	-	241	6.944	7.986	748	1.220	1.968	6.018

Horsens

Kirkekasse ²⁴⁾	1.100	3.175	2.843	97	984	7.099	503	8.702	816	2.086	2.902	5.800
Præstelønningskasse.	1.601	-	-	-	55	55	6.415	8.071	379	856	1.235	6.836
I alt.....	2.701	3.175	2.843	97	1.039	7.154	6.918	16.773	1.195	2.942	4.137	12.636

Jelling

Kirkekasse.....	513	434	-	-	-	434	-	947	568	-	568	379
Præstelønningskasse.	...	27	-	-	-	27	1.412	1.439	251	-	251	1.188
I alt.....	513	461	-	-	-	461	1.412	2.386	819	-	819	1.567

Juelsminde

Kirkekasse.....	1.550	96	-	-	-	96	55	1.701	707	3	710	991
Præstelønningskasse.	...	5	-	-	-	5	6.910	6.915	252	20	272	6.643
I alt.....	1.550	101	-	-	-	101	6.965	8.616	959	23	982	7.634

Kolding

Kirkekasse.....	1.465	571	88	-	-	659	-	2.124	1.571	3.327	4.898	÷ 2.774
Præstelønningskasse.	...	-	-	-	-	-	11.500	11.500	1.977	2.196	4.173	7.327
I alt.....	1.465	571	88	-	-	659	11.500	13.624	3.548	5.523	9.071	4.553

Lundenskov

Kirkekasse.....	453	99	-	-	-	99	380	932	31	9	40	892
Præstelønningskasse.	...	-	-	-	-	-	1.126	1.126	51	-	51	1.075
I alt.....	453	99	-	-	-	99	1.506	2.058	82	9	91	1.967

<i>Nr. Snede</i>												
Kirkekasse ²⁵⁾	388	141	-	-	-	141	-	529	361	63	424	105
Præstelønningskasse.	102	-	-	-	-	-	3.770	3.872	122	-	122	3.750
I alt.....	490	141	-	-	-	141	3.770	4.401	483	63	546	3.855
<i>Tørring-Uldum</i>												
Kirkekasse.....	1.054	57	17	-	-	74	-	1.128	913	4	917	211
Præstelønningskasse.	...	-	-	-	-	-	4.395	4.395	484	668	1.152	3.243
I alt.....	1.054	57	17	-	-	74	4.395	5.523	1.397	672	2.069	3.454
<i>Vamdrup</i>												
Kirkekasse.....	759	-	-	-	-	-	-	759	479	-	479	280
Præstelønningskasse.	...	-	-	-	-	-	1.850	1.850	87	-	87	1.763
I alt.....	759	-	-	-	-	-	1.850	2.609	566	-	566	2.043
<i>Vejle</i>												
Kirkekasse.....	1.332	2.679	502	-	8.868	12.049	573	13.954	1.724	5.428	7.152	6.802
Præstelønningskasse.	...	-	-	-	-	-	7.156	7.156	305	1.172	1.477	5.679
I alt.....	1.332	2.679	502	-	8.868	12.049	7.729	21.110	2.029	6.600	8.629	12.481
Ringkøbing amt i alt												
Kirkekasse.....	9.613	9.724	1.693	293	615	12.325	3.804	25.742	10.712	20.090	30.802	÷ 5060
Præstelønningskasse.	...	297	-	-	791	1.088	78.972	80.060	4.815	7.832	12.647	67.413
I alt.....	9.613	10.021	1.693	293	1.406	13.413	82.776	105.802	15.527	27.922	43.449	62.353
<i>Aulum-Haderup</i>												
Kirkekasse.....	190	-	-	-	-	-	-	190	433	6	439	÷ 249
Præstelønningskasse.	...	-	-	-	-	-	4.905	4.905	274	555	829	4.076
I alt.....	190	-	-	-	-	-	4.905	5.095	707	561	1.268	3.827

(fortsættes)

²²⁾ Hele Hedensted kommune er medtaget under Haderslev stift, selv om en del af kommunen hører under Århus stift.

²³⁾ Hedensted kommune, Hedensted provsti i Haderslev stift, Kirkekassernes stats- og kreditforeningsobligationer, pantebreve samt kapitaler anbragt på anden måde er uoplyst.

²⁴⁾ Horsens kommune ligger i Århus stift. Præstelønningernes kapitaler er opgivet af Århus stift.

²⁵⁾ Nr. Snede kommune ligger i Århus stift. Præstelønningernes kapitaler er opgivet af Århus stift.

Bilagstabel 18 (fortsat).

Den lokale kirkelige økonomis status fordelt på kommuner og amtskommuner i regnskabsåret 1977.

	1. Aktiver							2. Passiver			3. Balance	
	1.1. Kapitaler under stifts- midlerne	1.2. Andre kapitaler					1.3. Faste ejendomme (ejendoms- værdi)	Aktiver i alt (1.1.-1.3.)	2.1. Lån af stifts- midlerne	2.2. Andre lån	Passiver i alt (2.1.-2.2.)	(1. ÷ 2.)
		1.2.1. Bank- og sparekasse- bøger	1.2.2. Stats- og kredit- forenings- obligat- tioner	1.2.3. Pantebreve i fast ejendom	1.2.4. Kapitaler anbragt på anden måde	Andre kapitaler i alt og uoplyst (1.2.1-1.2.4)						
1000 kr.												
<i>Brande</i>												
Kirkekasse.....	640	503	1	-	119	623	-	1.263	375	233	608	655
Præstelønningskasse.	-	-	-	-	-	-	1.350	1.350	112	217	329	1.021
I alt.....	640	503	1	-	119	623	1.350	2.613	487	450	937	1.676
<i>Egvad</i>												
Kirkekasse.....	902	293	-	-	-	293	682	1.877	1.046	1.463	2.509	÷ 632
Præstelønningskasse.	-	60	-	-	-	60	5.340	5.400	497	415	912	4.488
I alt.....	902	353	-	-	-	353	6.022	7.277	1.543	1.878	3.421	3.856
<i>Herning</i>												
Kirkekasse.....	507	2.641	28	-	15	2.684	290	3.481	469	9.586	10.055	÷ 6.574
Præstelønningskasse.	-	65	-	-	26	91	10.215	10.306	354	2.122	2.476	7.830
I alt.....	507	2.706	28	-	41	2.775	10.505	13.787	823	11.708	12.531	1.256
<i>Holmsland</i>												
Kirkekasse.....	364	-	-	-	-	-	205	569	314	286	600	÷ 31
Præstelønningskasse.	-	-	-	-	-	-	2.965	2.965	168	206	374	2.591
I alt.....	364	-	-	-	-	-	3.170	3.534	482	492	974	2.560
<i>Holstebro</i>												
Kirkekasse.....	742	2.634	339	-	-	2.973	840	4.555	290	3.634	3.924	631
Præstelønningskasse.	-	-	-	-	-	-	8.345	8.345	419	1.503	1.922	6.423
I alt.....	742	2.634	339	-	-	2.973	9.185	12.900	709	5.137	5.846	7.054
<i>Ikast</i>												
Kirkekasse.....	531	318	-	-	-	318	275	1.124	428	889	1.317	÷ 193
Præstelønningskasse.	-	53	-	-	-	53	2.762	2.815	188	-	188	2.627
I alt.....	531	371	-	-	-	371	3.037	3.939	616	889	1.505	2.434

<i>Lemvig</i>												
Kirkekasse.....	966	530	480	-	481	1.491	568	3.025	1.907	712	2.619	406
Præstelønningskasse.	...	-	-	-	508	508	9.360	9.868	908	738	1.646	8.222
I alt.....	966	530	480	-	989	1.999	9.928	12.893	2.815	1.450	4.265	8.628
<i>Ringkøbing</i>												
Kirkekasse.....	905	381	839	-	-	1.220	-	2.125	989	242	1.231	894
Præstelønningskasse.	...	-	-	-	-	-	8.373	8.373	532	288	820	7.553
I alt.....	905	381	839	-	-	1.220	8.373	10.498	1.521	530	2.051	8.447
<i>Skjern</i>												
Kirkekasse.....	659	1.060	1	-	-	1.061	262	1.982	693	554	1.247	735
Præstelønningskasse.	...	21	-	-	-	21	3.920	3.941	60	198	258	3.683
I alt.....	659	1.081	1	-	-	1.082	4.182	5.923	753	752	1.505	4.418
<i>Struer</i>												
Kirkekasse.....	395	385	-	270	-	655	385	1.435	415	682	1.097	338
Præstelønningskasse.	...	7	-	-	2	9	5.910	5.919	159	715	874	5.045
I alt.....	395	392	-	270	2	664	6.295	7.354	574	1.397	1.971	5.383
<i>Thyborøn-Hårboør</i>												
Kirkekasse.....	94	113	-	-	-	113	-	207	343	713	1.056	÷ 849
Præstelønningskasse.	...	-	-	-	-	-	690	690	270	-	270	420
I alt.....	94	113	-	-	-	113	690	897	613	713	1.326	÷ 429
<i>Thyholm</i>												
Kirkekasse.....	613	28	-	-	-	28	12	653	500	350	850	÷ 197
Præstelønningskasse.	...	-	-	-	-	-	-	-	39	-	39	÷ 39
I alt.....	613	28	-	-	-	28	12	653	539	350	889	÷ 236
<i>Trehøje</i>												
Kirkekasse.....	281	139	-	-	-	139	-	420	619	120	739	÷ 319
Præstelønningskasse.	...	-	-	-	250	250	2.350	2.600	83	309	392	2.208
I alt.....	281	139	-	-	250	389	2.350	3.020	702	429	1.131	1.889
<i>Ulfborg-Vemb</i>												
Kirkekasse.....	542	10	5	-	-	15	-	557	456	76	532	25
Præstelønningskasse.	...	-	-	-	-	-	3.616	3.616	332	76	408	3.208
I alt.....	542	10	5	-	-	15	3.616	4.173	788	152	940	3.233

(fortsættes)

Bilagstabel 18 (fortsat).

Den lokale kirkelige økonomis status fordelt på kommuner og amtskommuner i regnskabsåret 1977.

	1. Aktiver							2. Passiver			3. Balance	
	1.1. Kapitaler under stifts- midlerne	1.2. Andre kapitaler					1.3. Faste ejendomme (ejendoms- værdi)	Aktiver i alt (1.1.-1.3.)	2.1. Lån af stifts- midlerne	2.2. Andre lån	Passiver i alt (2.1.-2.2.)	(1. + 2.)
		1.2.1. Bank- og sparekasse- bøger	1.2.2. Stats- og kredit- forenings- obliga- tioner	1.2.3. Pantebreve i fast ejendom	1.2.4. Kapitaler anbragt på anden måde	Andre kapitaler i alt og uoplyst (1.2.1.-1.2.4)						
1000 kr.												
<i>Videbæk</i>												
Kirkekasse.....	531	475	-	-	-	475	285	1.291	445	113	558	733
Præstelønningskasse.		89	-	-	-	89	1.860	1.949	115	146	261	1.688
I alt.....	531	564	-	-	-	564	2.145	3.240	560	259	819	2.421
<i>Vinderup</i>												
Kirkekasse.....	515	72	-	23	-	95	-	610	316	244	560	50
Præstelønningskasse.		2	-	-	5	7	4.025	4.032	68	88	156	3.876
I alt.....	515	74	-	23	5	102	4.025	4.642	384	332	716	3.926
<i>Åskov</i>												
Kirkekasse.....	236	142	-	-	-	142	-	378	674	187	861	÷ 483
Præstelønningskasse.		-	-	-	-	-	2.986	2.986	237	256	493	2.493
I alt.....	236	142	-	-	-	142	2.986	3.364	911	443	1.354	2.010
<i>Århus amt i alt</i>												
Kirkekasse.....	20.985	19.003	1.130	33	353	20.519	8.755	50.259	21.223	12.393	33.616	16.643
Præstelønningskasse.	32.294	3.629	-	-	978	4.607	148.072	184.973	14.402	7.238	21.640	163.333
I alt.....	53.279	22.632	1.130	33	1.331	25.126	156.827	235.232	35.625	19.631	55.256	179.976
<i>Ebeltoft</i>												
Kirkekasse.....	639	324	-	-	-	324	427	1.390	1.191	355	1.546	÷ 156
Præstelønningskasse.	1.372	107	-	-	-	107	6.440	7.919	440	91	531	7.388
I alt.....	2.011	431	-	-	-	431	6.867	9.309	1.631	446	2.077	7.232
<i>Galten</i>												
Kirkekasse.....	441	5	-	-	-	5	-	446	942	31	973	÷ 527
Præstelønningskasse.	630	-	-	-	-	-	5.065	5.695	168	-	168	5.527
I alt.....	1.071	5	-	-	-	5	5.065	6.141	1.110	31	1.141	5.000

Gjern

Kirkekasse	467	36	-	-	-	36	220	723	158	29	187	536
Præstelønningskasse.	243	20	-	-	120	140	1.940	2.323	155	277	432	1.891
I alt	710	56	-	-	120	176	2.160	3.046	313	306	619	2.427

Grenå

Kirkekasse	518	1.131	49	-	193	1.373	200	2.091	777	311	1.088	1.003
Præstelønningskasse.	1.143	154	-	-	-	154	290	1.587	524	-	524	1.063
I alt	1.661	1.285	49	-	193	1.527	490	3.678	1.301	311	1.612	2.066

Hadsten

Kirkekasse	738	747	-	-	-	747	311	1.796	482	707	1.189	607
Præstelønningskasse.	564	-	-	-	-	-	1.875	2.439	1.315	-	1.315	1.124
I alt	1.302	747	-	-	-	747	2.186	4.235	1.797	707	2.504	1.731

Hammel

Kirkekasse	671	147	-	-	-	147	-	818	224	38	262	556
Præstelønningskasse.	535	-	-	-	-	-	1.800	2.335	362	-	362	1.973
I alt	1.206	147	-	-	-	147	1.800	3.153	586	38	624	2.529

Hinnerup

Kirkekasse	512	277	-	-	-	277	200	989	429	65	494	495
Præstelønningskasse.	788	-	-	-	204	204	670	1.662	4	29	33	1.629
I alt	1.300	277	-	-	204	481	870	2.651	433	94	527	2.124

Hørning

Kirkekasse	402	130	-	-	-	130	948	1.480	983	422	1.405	75
Præstelønningskasse.	371	-	-	-	-	-	3.273	3.644	363	-	363	3.281
I alt	773	130	-	-	-	130	4.221	5.124	1.346	422	1.768	3.356

Langå

Kirkekasse	526	34	-	-	-	34	235	795	1.114	131	1.245	÷ 450
Præstelønningskasse.	900	-	-	-	109	109	2.660	3.669	213	1	214	3.455
I alt	1.426	34	-	-	109	143	2.895	4.464	1.327	132	1.459	3.005

Mariager

Kirkekasse	350	42	-	-	-	42	245	637	566	66	632	5
Præstelønningskasse.	474	-	-	-	-	-	4.775	5.249	620	-	620	4.629
I alt	824	42	-	-	-	42	5.020	5.886	1.186	66	1.252	4.634

(fortsættes)

Bilagstabel 18 (fortsat).

Den lokale kirkelige økonomis status fordelt på kommuner og amtskommuner i regnskabsåret 1977.

	1. Aktiver							2. Passiver			3. Balance	
	1.1. Kapitaller under stifts- midlerne	1.2. Andre kapitaler					1.3. Faste ejendomme (ejendoms- værdi)	Aktiver i alt (1.1.-1.3.)	2.1. Lån af stifts- midlerne	2.2. Andre lån	Passiver i alt (2.1.-2.2.)	(1. ÷ 2.)
		1.2.1. Bank- og sparekasse- bøger	1.2.2. Stats- og kredit- forenings- obliga- tioner	1.2.3. Pantebreve i fast ejendom	1.2.4. Kapitaller anbragt på anden måde	Andre kapitaller i alt og uoplyst (1.2.1-1.2.4)						
1000 kr.												
<i>Midtdjurs</i>												
Kirkekasse	608	142	-	-	-	142	255	1.005	365	77	442	563
Præstelønningskasse.	283	-	-	-	-	-	3.350	3.633	79	-	79	3.554
I alt	891	142	-	-	-	142	3.605	4.638	444	77	521	4.117
<i>Nørhald</i>												
Kirkekasse	703	255	-	-	-	255	-	958	1.090	10	1.100	÷ 142
Præstelønningskasse.	795	-	-	-	-	-	8.563	9.358	569	-	569	8.789
I alt	1.498	255	-	-	-	255	8.563	10.316	1.659	10	1.669	8.647
<i>Nr. Djurs</i>												
Kirkekasse	643	132	-	-	-	132	8	783	640	150	790	÷ 7
Præstelønningskasse.	739	26	-	-	-	26	6.868	7.633	157	130	287	7.346
I alt	1.382	158	-	-	-	158	6.876	8.416	797	280	1.077	7.339
<i>Odder</i>												
Kirkekasse	1.741	190	-	-	-	190	15	1.946	1.295	-	1.295	651
Præstelønningskasse.	1.798	13	-	-	-	13	14.700	16.511	942	363	1.305	15.206
I alt	3.539	203	-	-	-	203	14.715	18.457	2.237	363	2.600	15.857
<i>Purhus</i>												
Kirkekasse	518	262	-	1	-	263	-	781	540	-	540	241
Præstelønningskasse.	565	554	-	-	-	554	4.390	5.509	110	20	130	5.379
I alt	1.083	816	-	1	-	817	4.390	6.290	650	20	670	5.620
<i>Randers</i>												
Kirkekasse	1.319	1.666	13	32	-	1.711	-	3.030	1.421	4.126	5.547	÷ 2.517
Præstelønningskasse.	2.077	-	-	-	121	121	3.780	5.978	606	837	1.443	4.535
I alt	3.396	1.666	13	32	121	1.832	3.780	9.008	2.027	4.963	6.990	2.018

Rosenholm

Kirkekasse.....	609	-	-	-	-	-	-	609	476	-	476	133
Præstelønningskasse.	1.965	-	-	-	-	-	3.830	5.795	479	-	479	5.316
I alt.....	2.574	-	-	-	-	-	3.830	6.404	955	-	955	5.449

Raugso

Kirkekasse.....	1.118	283	-	-	-	283	159	1.560	320	58	378	1.182
Præstelønningskasse.	604	-	-	-	-	-	6.760	7.364	174	-	174	7.190
I alt.....	1.722	283	-	-	-	283	6.919	8.924	494	58	552	8.372

Ry

Kirkekasse.....	563	69	-	-	-	69	449	1.081	957	665	1.622	÷ 541
Præstelønningskasse.	387	-	-	-	148	148	1.580	2.115	125	-	125	1.990
I alt.....	950	69	-	-	148	217	2.029	3.196	1.082	665	1.747	1.449

Rønde

Kirkekasse.....	364	146	-	-	-	146	-	510	259	-	259	251
Præstelønningskasse.	338	-	-	-	-	-	2.500	2.838	109	12	121	2.717
I alt.....	702	146	-	-	-	146	2.500	3.348	368	12	380	2.968

Samsø

Kirkekasse.....	632	85	-	-	5	90	1	723	318	4	322	401
Præstelønningskasse.	669	107	-	-	-	107	1.260	2.036	309	-	309	1.727
I alt.....	1.301	192	-	-	5	197	1.261	2.759	627	4	631	2.128

Silkeborg

Kirkekasse.....	637	2.059	2	-	-	2.061	-	2.698	1.522	2.804	4.326	÷ 1.628
Præstelønningskasse.	679	-	-	-	139	139	8.482	9.300	1.001	404	1.405	7.895
I alt.....	1.316	2.059	2	-	139	2.200	8.482	11.998	2.523	3.208	5.731	6.267

Skanderborg

Kirkekasse.....	526	805	11	-	-	816	763	2.105	935	152	1.087	1.018
Præstelønningskasse.	630	5	-	-	-	5	6.370	7.005	469	535	1.004	6.001
I alt.....	1.156	810	11	-	-	821	7.133	9.110	1.404	687	2.091	7.019

Sønderhald

Kirkekasse.....	724	99	-	-	-	99	35	858	259	-	259	599
Præstelønningskasse.	466	-	-	-	-	-	3.360	3.826	363	-	363	3.463
I alt.....	1.190	99	-	-	-	99	3.395	4.684	622	-	622	4.062

(fortsættes)

Bilagstabel 18 (fortsat).

Den lokale kirkelige økonomis status fordelt på kommuner og amtskommuner i regnskabsåret 1977.

	1. Aktiver						2. Passiver			3. Balance		
	1.1. Kapitaller under stifts- midlerne	1.2. Andre kapitaller					1.3. Faste ejendomme (ejendoms- værdi)	Aktiver i alt (1.1.-1.3.)	2.1. Lån af stifts- midlerne	2.2. Andre lån	Passiver i alt (2.1.-2.2.)	3. Balance (1. ÷ 2.)
		1.2.1. Bank- og sparekasse- bøger	1.2.2. Stats- og kredit- forenings- obliga- tioner	1.2.3. Pantebreve i fast ejendom	1.2.4. Kapitaller anbragt på anden måde	Andre kapitaller i alt og uoplyst (1.2.1-1.2.4)						
	1000 kr.											
<i>Them</i>												
Kirkekasse.....	292	508	-	-	-	508	865	1.665	384	-	384	1.281
Præstelønningskasse.	383	-	-	-	-	-	4.520	4.903	538	654	1.192	3.711
I alt.....	675	508	-	-	-	508	5.385	6.568	922	654	1.576	4.992
<i>Århus</i>												
Kirkekasse ²⁶⁾	4.724	9.429	1.055	-	155	10.639	3.419	18.782	3.576	2.192	5.768	13.014
Præstelønningskasse.	12.896	2.643	-	-	137	2.780	38.971	54.647	4.208	3.885	8.093	46.554
I alt.....	17.620	12.072	1.055	-	292	13.419	42.390	73.429	7.784	6.077	13.861	59.568
Viborg amt i alt												
Kirkekasse.....	14.531	8.391	4.508	-	5	12.904	2.148	29.583	10.316	8.635	18.951	10.632
Præstelønningskasse.	331	159	-	-	87	246	101.879	102.456	7.693	5.988	13.681	88.775
I alt.....	14.862	8.550	4.508	-	92	13.150	104.027	132.039	18.009	14.623	32.632	99.407
<i>Bjerringbro</i>												
Kirkekasse ²⁷⁾	950	199	-	-	-	199	-	1.149	659	460	1.119	30
Præstelønningskasse.	50	-	-	-	-	-	7.950	8.000	672	229	901	7.099
I alt.....	1.000	199	-	-	-	199	7.950	9.149	1.331	689	2.020	7.129
<i>Fjends</i>												
Kirkekasse.....	708	23	24	-	-	47	4	759	285	583	868	÷ 109
Præstelønningskasse.	...	-	-	-	-	-	1.848	1.848	626	233	859	989
I alt.....	708	23	24	-	-	47	1.852	2.607	911	816	1.727	880
<i>Hanstholm</i>												
Kirkekasse.....	372	167	-	-	-	167	-	539	581	193	774	÷ 235
Præstelønningskasse.	...	-	-	-	-	-	2.065	2.065	382	-	382	1.683
I alt.....	372	167	-	-	-	167	2.065	2.604	963	193	1.156	1.448

<i>Hvorslev</i>												
Kirkekasse ²⁸⁾	491	83	-	-	-	83	-	574	848	107	955	÷ 381
Præstelønningskasse.	212	-	-	-	-	-	4.642	4.854	308	-	308	4.546
I alt.....	703	83	-	-	-	83	4.642	5.428	1.156	107	1.263	4.165
<i>Karup</i>												
Kirkekasse.....	95	70	-	-	-	70	-	165	45	-	45	120
Præstelønningskasse.	...	-	-	-	-	-	2.745	2.745	683	-	683	2.062
I alt.....	95	70	-	-	-	70	2.745	2.910	728	-	728	2.182
<i>Kjellerup</i>												
Kirkekasse ²⁹⁾	1.375	123	-	-	-	123	240	1.738	421	170	591	1.147
Præstelønningskasse.	69	-	-	-	-	-	7.175	7.244	552	638	1.190	6.054
I alt.....	1.444	123	-	-	-	123	7.415	8.982	973	808	1.781	7.201
<i>Morsø</i>												
Kirkekasse.....	1.793	1.863	-	-	5	1.868	2	3.663	1.661	1.620	3.281	382
Præstelønningskasse.	...	13	-	-	-	13	9.449	9.462	990	1.374	2.364	7.098
I alt.....	1.793	1.876	-	-	5	1.881	9.451	13.125	2.651	2.994	5.645	7.480
<i>Møldrup</i>												
Kirkekasse.....	355	34	-	-	-	34	60	449	441	178	619	÷ 170
Præstelønningskasse.	...	-	-	-	-	-	4.245	4.245	289	716	1.005	3.240
I alt.....	355	34	-	-	-	34	4.305	4.694	730	894	1.624	3.070
<i>Sallingsund</i>												
Kirkekasse.....	519	23	-	-	-	23	95	637	128	6	134	503
Præstelønningskasse.	...	-	-	-	-	-	3.261	3.261	78	17	95	3.166
I alt.....	519	23	-	-	-	23	3.356	3.898	206	23	229	3.669
<i>Skive</i>												
Kirkekasse.....	594	2.189	190	-	-	2.379	160	3.133	557	991	1.548	1.585
Præstelønningskasse.	...	-	-	-	-	-	5.099	5.099	310	1.233	1.543	3.556
I alt.....	594	2.189	190	-	-	2.379	5.259	8.232	867	2.224	3.091	5.141

(fortsættes)

²⁶⁾ Århus kommune i Århus nordre provsti, Kirkekassernes stats- og kreditforeningsobligationer samt pantebreve er uoplyst.

²⁷⁾ Bjerringbro kommune ligger i Viborg stift, men præstelønningernes kapitaler er opgivet af Århus stift.

²⁸⁾ Hvorslev kommune ligger i Viborg stift, men præstelønningernes kapitaler er opgivet af Århus stift.

²⁹⁾ Kjellerup kommune ligger i Viborg stift, men præstelønningernes kapitaler er opgivet af Århus stift.

Bilagstabel 18 (fortsat).

Den lokale kirkelige økonomis status fordelt på kommuner og amtskommuner i regnskabsåret 1977.

	1. Aktiver						2. Passiver			3. Balance			
	1.1. Kapitaler under stifts-midlerne	1.2. Andre kapitaler				1.3. Faste ejendomme (ejendoms-værdi)	Aktiver i alt (1.1.-1.3.)	2.1. Lån af stifts-midlerne	2.2. Andre lån	Passiver i alt (2.1.-2.2.)	(1. ÷ 2.)		
		1.2.1. Bank- og sparekasse-bøger	1.2.2. Stats- og kredit-forenings-obliga-tioner	1.2.3. Pantebreve i fast ejendom	1.2.4. Kapitaler anbragt på anden måde							Andre kapitaler i alt og uoplyst (1.2.1-1.2.4)	
1000 kr.													
<i>Spøttrup</i>													
Kirkekasse.....	687	69	-	-	-	69	-	756	571	232	803	÷ 47	
Præstelønningskasse.	...	1	-	-	-	1	5.920	5.921	253	182	435	5.486	
I alt.....	687	70	-	-	-	70	5.920	6.677	824	414	1.238	5.439	
<i>Sundsøre</i>													
Kirkekasse.....	589	114	-	-	-	114	-	703	264	98	362	341	
Præstelønningskasse.	...	-	-	-	-	-	2.960	2.960	213	84	297	2.663	
I alt.....	589	114	-	-	-	114	2.960	3.663	477	182	659	3.004	
<i>Sydthy</i>													
Kirkekasse.....	2.291	283	-	-	-	283	220	2.794	913	482	1.395	1.399	
Præstelønningskasse.	...	14	-	-	-	14	3.970	3.984	893	178	1.071	2.913	
I alt.....	2.291	297	-	-	-	297	4.190	6.778	1.806	660	2.466	4.312	
<i>Thisted</i>													
Kirkekasse ³⁰⁾	1.893	653	372	-	-	1.025	687	3.605	1.432	1.044	2.476	1.129	
Præstelønningskasse.	...	121	-	-	-	121	16.335	16.456	684	253	937	15.519	
I alt.....	1.893	774	372	-	-	1.146	17.022	20.061	2.116	1.297	3.413	16.648	
<i>Tjele</i>													
Kirkekasse.....	556	106	-	-	-	106	-	662	466	124	590	72	
Præstelønningskasse.	...	-	-	-	-	-	6.335	6.335	169	-	169	6.166	
I alt.....	556	106	-	-	-	106	6.335	6.997	635	124	759	6.238	
<i>Viborg</i>													
Kirkekasse.....	676	2.344	3.922	-	-	6.266	547	7.489	595	1.682	2.277	5.212	
Præstelønningskasse.	...	-	-	-	-	87	87	15.486	15.573	351	758	1.109	14.464
I alt.....	676	2.344	3.922	-	-	87	6.353	16.033	23.062	946	2.440	3.386	19.676

<i>Ålestrup</i>												
Kirkekasse	587	48	-	-	-	48	133	768	449	665	1.114	÷ 346
Præstelønningskasse.	...	10	-	-	-	10	2.394	2.404	240	93	333	2.071
I alt.	587	58	-	-	-	58	2.527	3.172	689	758	1.447	1.725
Nordjyllands amt i alt												
Kirkekasse	18.416	16.627	2.936	25	244	19.832	2.375	40.623	15.496	23.450	38.946	1.677
Præstelønningskasse.	327	10.063	-	-	502	10.565	77.714	88.606	9.285	12.554	21.839	66.767
I alt.	18.743	26.690	2.936	25	746	30.397	80.089	129.229	24.781	36.004	60.785	68.444
<i>Arden</i>												
Kirkekasse	738	249	-	-	-	249	-	987	496	515	1.011	÷ 24
Præstelønningskasse.	...	127	-	-	-	127	1.450	1.577	61	24	85	1.492
I alt.	738	376	-	-	-	376	1.450	2.564	557	539	1.096	1.468
<i>Brovst</i>												
Kirkekasse	747	162	1	-	-	163	10	920	431	118	549	371
Præstelønningskasse.	...	-	-	-	231	231	2.670	2.901	391	669	1.060	1.841
I alt.	747	162	1	-	231	394	2.680	3.821	822	787	1.609	2.212
<i>Brønderslev</i>												
Kirkekasse	659	223	-	-	-	223	-	882	483	1.274	1.757	÷ 875
Præstelønningskasse.	...	-	-	-	-	-	2.195	2.195	156	-	156	2.039
I alt.	659	223	-	-	-	223	2.195	3.077	639	1.274	1.913	1.164
<i>Dronninglund</i>												
Kirkekasse	1.030	525	-	-	-	525	155	1.710	717	960	1.677	33
Præstelønningskasse.	...	-	-	-	-	-	1.855	1.855	15	13	28	1.827
I alt.	1.030	525	-	-	-	525	2.010	3.565	732	973	1.705	1.860
<i>Farsø</i>												
Kirkekasse	506	567	455	-	-	1.022	-	1.528	639	394	1.033	495
Præstelønningskasse.	...	12	-	-	-	12	3.780	3.792	101	195	296	3.496
I alt.	506	579	455	-	-	1.034	3.780	5.320	740	589	1.329	3.991

(fortsættes)

*) Thisted kommune – har oplyst at kr. 520.600 er Thisted kirkes gravstedsobligationer er ikke medtaget i kirkekassernes status samt i kommunen.

Bilagstabel 18 (fortsat).

Den lokale kirkelige økonomis status fordelt på kommuner og amtskommuner i regnskabsåret 1977.

	1. Aktiver							2. Passiver			3. Balance	
	1.1. Kapitaller under stifts- midlerne	1.2. Andre kapitaller					1.3. Faste ejendomme (ejendoms- værdi)	Aktiver i alt (1.1.-1.3.)	2.1. Lån af stifts- midlerne	2.2. Andre lån	Passiver i alt (2.1.-2.2.)	(1. ÷ 2.)
		1.2.1. Bank- og sparekasse- bøger	1.2.2. Stats- og kredit- forenings- obliga- tioner	1.2.3. Pantebreve i fast ejendom	1.2.4. Kapitaller anbragt på anden måde	Andre kapitaller i alt og uoplyst (1.2.1.-1.2.4)						
	1000 kr.											
<i>Fjerritslev</i>												
Kirkekasse	575	52	1	—	30	83	—	658	673	87	760	÷ 102
Præstelønningskasse	—	—	—	—	—	5.510	5.510	547	122	669	4.841
I alt	575	52	1	—	30	83	5.510	6.168	1.220	209	1.429	4.739
<i>Frederikshavn</i>												
Kirkekasse ¹⁾	262	894	17	—	—	911	—	1.173	326	—	326	847
Præstelønningskasse	—	—	—	—	—	—	—	336	—	336	÷ 336
I alt	262	894	17	—	—	911	—	1.173	662	—	662	511
<i>Hadsund</i>												
Kirkekasse	725	452	—	—	—	452	—	1.177	176	30	206	971
Præstelønningskasse	—	—	—	—	—	3.258	3.258	396	315	711	2.547
I alt	725	452	—	—	—	452	3.258	4.435	572	345	917	3.518
<i>Hals</i>												
Kirkekasse	495	255	—	—	—	255	—	750	211	5	216	534
Præstelønningskasse	—	—	—	—	950	950	307	220	527	423
I alt	495	255	—	—	—	255	950	1.700	518	225	743	957
<i>Hirtshals</i>												
Kirkekasse	435	278	—	—	—	278	120	833	466	380	846	÷ 13
Præstelønningskasse	46	—	—	12	58	1.660	1.718	608	935	1.543	175
I alt	435	324	—	—	12	336	1.780	2.551	1.074	1.315	2.389	162
<i>Hjørring</i>												
Kirkekasse	874	1.662	16	—	—	1.678	271	2.823	1.021	853	1.874	949
Præstelønningskasse	12	—	—	20	32	3.636	3.668	201	818	1.019	2.649
I alt	874	1.674	16	—	20	1.710	3.907	6.491	1.222	1.671	2.893	3.598

<i>Hobro³²⁾</i>												
Kirkekasse	349	961	558	-	-	1.519	697	2.565	565	188	753	1.812
Præstelønningskasse.	327	155	-	-	44	199	3.060	3.586	308	107	415	3.171
I alt	676	1.116	558	-	44	1.718	3.757	6.151	873	295	1.168	4.983
<i>Læsø</i>												
Kirkekasse	92	-	-	-	-	-	-	92	43	-	43	49
Præstelønningskasse.	...	-	-	-	-	-	-	-	74	-	74	÷ 74
I alt	92	-	-	-	-	-	-	92	117	-	117	÷ 25
<i>Løgstør</i>												
Kirkekasse	634	204	842	-	-	1.046	15	1.695	1.248	653	1.901	÷ 206
Præstelønningskasse.	...	156	-	-	43	199	3.769	3.968	152	625	777	3.191
I alt	634	360	842	-	43	1.245	3.784	5.663	1.400	1.278	2.678	2.985
<i>Løkken-Vrå</i>												
Kirkekasse	967	384	-	-	8	392	-	1.359	513	208	721	638
Præstelønningskasse.	...	50	-	-	-	50	2.385	2.435	760	865	1.625	810
I alt	967	434	-	-	8	442	2.385	3.794	1.273	1.073	2.346	1.448
<i>Nibe</i>												
Kirkekasse	867	91	-	-	-	91	-	958	464	134	598	360
Præstelønningskasse.	...	5	-	-	-	5	1.745	1.750	138	569	707	1.043
I alt	867	96	-	-	-	96	1.745	2.708	602	703	1.305	1.403
<i>Nørager</i>												
Kirkekasse	331	42	-	-	-	42	-	373	492	48	540	÷ 167
Præstelønningskasse.	...	-	-	-	-	-	1.675	1.675	208	1	209	1.466
I alt	331	42	-	-	-	42	1.675	2.048	700	49	749	1.299
<i>Pandrup</i>												
Kirkekasse	434	303	-	-	-	303	133	870	596	137	733	137
Præstelønningskasse.	...	65	-	-	-	65	3.085	3.150	381	586	967	2.183
I alt	434	368	-	-	-	368	3.218	4.020	977	723	1.700	2.320

(fortsættes)

¹¹⁾ Frederikshavn kommune oplyser at kirkekasserne vedrører kun Frederikshavn sogn (tidligere købstad), og er i det væsentlige gravstedskapitaler samt at statusbilag fra kommunens øvrige kirkekasse mangler.

³²⁾ Hobro kommune ligger i Århus stift: Præstelønningernes kapitaler under stiftsmidlerne er opgivet af Århus stift.

Bilagstabel 18 (fortsat).

Den lokale kirkelige økonomis status fordelt på kommuner og amtskommuner i regnskabsåret 1977.

	1. Aktiver							2. Passiver			3. Balance	
	1.1. Kapitaler under stifts-midlerne	1.2. Andre kapitaler					1.3. Faste ejendomme (ejendoms-værdi)	Aktiver i alt (1.1.-1.3.)	2.1. Lån af stifts-midlerne	2.2. Andre lån	Passiver i alt (2.1.-2.2.)	(1. + 2.)
		1.2.1. Bank- og sparekase-bøger	1.2.2. Stats- og kreditforenings-obliga-tioner	1.2.3. Pantebreve i fast ejendom	1.2.4. Kapitaler anbragt på anden måde	Andre kapitaler i alt og uoplyst (1.2.1-1.2.4)						
1000 kr.												
<i>Sejflod</i>												
Kirkekasse.....	662	182	-	-	-	182	-	844	411	155	566	278
Præstelønningskasse..	...	27	-	-	-	27	1.305	1.332	611	1	612	720
I alt.....	662	209	-	-	-	209	1.305	2.176	1.022	156	1.178	998
<i>Sindal</i>												
Kirkekasse.....	379	-	-	-	-	-	-	379	298	-	298	81
Præstelønningskasse..	...	-	-	-	-	-	-	-	318	-	318	÷ 318
I alt.....	379	-	-	-	-	-	-	379	616	-	616	÷ 237
<i>Skagen</i>												
Kirkekasse.....	93	183	-	-	-	183	-	276	61	6	67	209
Præstelønningskasse..	...	-	-	-	-	-	1.371	1.371	88	293	381	990
I alt.....	93	183	-	-	-	183	1.371	1.647	149	299	448	1.199
<i>Skorping</i>												
Kirkekasse.....	931	670	-	-	1	671	-	1.602	447	190	637	965
Præstelønningskasse..	...	145	-	-	-	145	4.305	4.450	192	46	238	4.212
I alt.....	931	815	-	-	1	816	4.305	6.052	639	236	875	5.177
<i>Støvring</i>												
Kirkekasse.....	722	23	-	-	-	23	-	745	302	334	636	109
Præstelønningskasse..	...	15	-	-	-	15	2.980	2.995	219	394	613	2.382
I alt.....	722	38	-	-	-	38	2.980	3.740	521	728	1.249	2.491
<i>Sæby</i>												
Kirkekasse.....	804	472	-	1	-	473	58	1.335	808	889	1.697	÷ 362
Præstelønningskasse..	...	-	-	-	-	-	1.182	1.182	281	896	1.177	5
I alt.....	804	472	-	1	-	473	1.240	2.517	1.089	1.785	2.874	÷ 357

<i>Åbybro</i>												
Kirkekasse	471	72	-	-	-	72	-	543	460	771	1.231	÷ 688
Præstelønningskasse.	...	51	-	-	3	54	2.460	2.514	515	1.029	1.544	970
I alt	471	123	-	-	3	126	2.460	3.057	975	1.800	2.775	282
<i>Ålborg</i>												
Kirkekasse ³³⁾	2.803	7.632	302	24	205	8.163	916	11.882	2.209	14.814	17.023	÷ 5.141
Præstelønningskasse.	...	9.085	-	-	149	9.234	19.435	28.669	1.811	3.650	5.461	23.208
I alt	2.803	16.717	302	24	354	17.397	20.351	40.551	4.020	18.464	22.484	18.067
<i>Års</i>												
Kirkekasse	831	89	744	-	-	833	-	1.664	940	307	1.247	417
Præstelønningskasse.	...	112	-	-	-	112	1.993	2.105	110	181	291	1.814
I alt	831	201	744	-	-	945	1.993	3.769	1.050	488	1.538	2.231

³³⁾ Ålborg kommune – Ålborg søndre provsti, Præstelønningernes bank- og sparekassebøger samt kapitaler anbragt på anden måde er uoplyst.

Lokalt bestyrede kapitaler

»Såfremt der i provstiet findes ligningsområder, der omfatter kirker, hvis kapitaler bestyres af menighedsrådene selv (typisk kirker i tidligere købstadskommuner) ultimo regnskabsårene 1974/75-1977, bedes følgende spørgsmål besvaret:«

Kr. 1.000	1. Hvor meget androg disse kapitaler?				2. Hvor meget af disse kapitaler var anbragt i lån til kirken selv eller præstelønningskassen?			
	Ultimo regnskabs- året 1974/75	Ultimo regnskabs- året 1975/76	Ultimo regnskabs- året apr.-dec. 1976	Ultimo regnskabs- året 1977	Ultimo regnskabs- året 1974/75	Ultimo regnskabs- året 1975/76	Ultimo regnskabs- året apr.-dec. 1976	Ultimo regnskabs- året 1977
<i>Hele landet i alt ...</i>	74.789	79.325	87.981	97.968	10.473	12.499	12.280	13.326
Københavns stift...	1.818	2.256	2.584	3.063	250	279	435	499
Helsingør stift	4.985	3.090	4.121	5.857	—	—	—	—
Roskilde stift ¹⁾	18.562	21.475	24.390	25.713	1.729	1.721	1.426	1.511
Lolland-Falster stift	3.303	3.469	3.875	4.315	720	1.659	1.428	1.264
Fyns stift	5.970	6.749	7.281	8.061	1.047	1.079	1.104	962
Århus stift	11.845	12.024	11.512	12.363	1.750	1.513	1.457	1.773
Ålborg stift	7.766	7.895	9.815	11.472	296	—	—	—
Viborg stift.....	6.577	7.354	8.189	8.782	1.195	1.087	1.312	1.387
Ribe stift	5.723	5.328	6.246	7.241	246	233	58	45
Haderslev stift.....	8.240	9.685	9.968	11.101	3.240	4.928	5.060	5.885

Kilde: Materiale i Danmarks Statistik.